



## INFORMACION Y CONTROL DE PUBLICACIONES, S.A.

Velázquez, 46, 1ª Drcha - Tel. 91 435 00 32 Fax 91 435 96 05 - 28001 - MADRID  
Av. Diagonal 497, 5a planta - Tel 93 439 24 18 Fax 93 419 25 34 - 08029 - BARCELONA

**Título:** EL DIA DE VALLADOLID DIGITAL  
**URL Primaria:** https://www.eldiadevalladolid.com  
**Editor:** Ceres Publicidad Digital, S.A.  
**Domicilio:** Avda. Castilla y León, 62  
**Ciudad:** 09006 BURGOS  
**Teléfono:** 94 725 22 56  
**Fax:** 94 727 72 19  
**E-mail:** internet@promecal.es  
**Clasificación:** Noticias e Información  
**Sub-Clasificación:** Noticias globales y actualidad

El Día de Valladolid.com

### 1. Cifras totales y promedios (Nacional e Internacional)

MES - AÑO	NAVEGADORES UNICOS	VISITAS	PAGINAS
Diciembre - 2023	311.369	835.683	1.356.862
<b>PROMEDIO DIARIO</b>	<b>22.496</b>	<b>26.958</b>	<b>43.770</b>
<b>PROMEDIO LUNES-VIERNES</b>	23.754	28.458	45.225
<b>PROMEDIO SABADO-DOMINGO</b>	19.852	23.807	40.714
<b>PAGINAS / VISITAS</b>	1,62		
<b>DURACION MEDIA VISITAS</b>	0:02:19		
<b>TIEMPO INTERACCIÓN MEDIO</b>	0:02:33		

### 2. Secciones (Nacional e Internacional)

	PAGINAS	%
<b>HOME</b>	371.155	27.35 %
<b>RESTO</b>	985.707	72.65 %

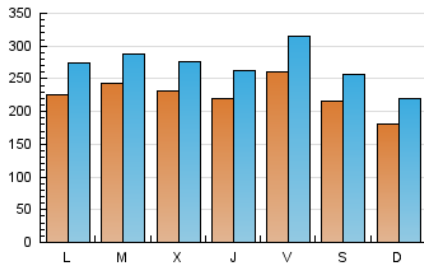
### 3. Por día del mes (Nacional e Internacional)

Día	N. únicos	Visitas	Páginas	Día	N. únicos	Visitas	Páginas	Día	N. únicos	Visitas	Páginas
<b>1</b>	20.405	24.880	41.544	<b>11</b>	32.478	38.029	52.260	<b>21</b>	21.360	25.697	40.263
<b>2</b>	20.615	25.267	41.554	<b>12</b>	37.136	43.350	60.557	<b>22</b>	49.944	61.333	88.553
<b>3</b>	19.686	24.407	61.695	<b>13</b>	27.741	33.175	49.582	<b>23</b>	29.892	35.240	48.490
<b>4</b>	18.951	23.749	50.355	<b>14</b>	23.939	28.632	47.553	<b>24</b>	15.573	18.608	30.530
<b>5</b>	16.963	20.690	34.289	<b>15</b>	24.747	29.489	50.795	<b>25</b>	15.421	18.904	33.521
<b>6</b>	20.749	24.201	37.216	<b>16</b>	20.860	24.809	45.743	<b>26</b>	24.131	28.231	45.129
<b>7</b>	20.568	24.557	38.174	<b>17</b>	21.549	26.256	49.440	<b>27</b>	25.071	29.594	44.952
<b>8</b>	17.327	20.687	33.000	<b>18</b>	23.734	29.036	50.269	<b>28</b>	22.292	26.162	39.722
<b>9</b>	22.683	26.642	37.813	<b>19</b>	18.700	23.220	40.475	<b>29</b>	17.902	20.757	33.419
<b>10</b>	21.073	24.883	40.360	<b>20</b>	19.284	23.236	38.092	<b>30</b>	13.780	16.685	28.043
								<b>31</b>	12.809	15.277	23.474

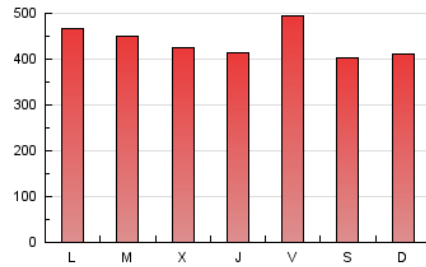
#### 4. Gráficas (Nacional e Internacional)

##### 4.1 Por día de la semana (promedio)

N. únicos / Visitas (x 100)

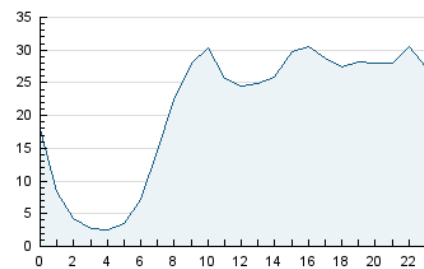


Páginas (x 100)

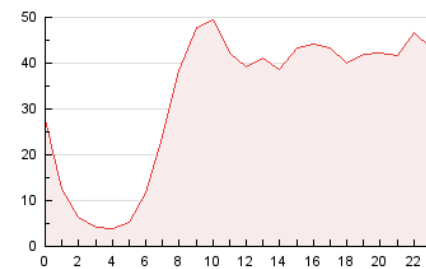


##### 4.2 Por franja horaria (promedio)

Visitas\_ (x 1000)

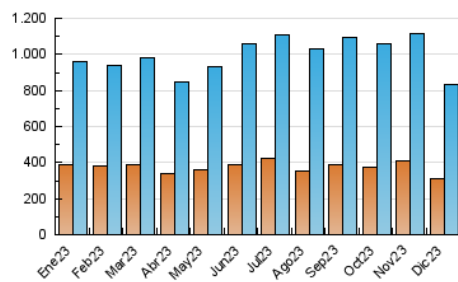


Páginas (x 1000)

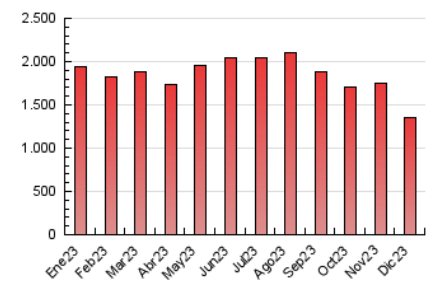


##### 4.3 Por meses

N. únicos / Visitas (x 1000)



Páginas (x 1000)





## INFORMACION Y CONTROL DE PUBLICACIONES, S.A.

Velázquez, 46, 1ª Drcha - Tel. 91 435 00 32 Fax 91 435 96 05 - 28001 - MADRID  
Av. Diagonal 497, 5a planta - Tel 93 439 24 18 Fax 93 419 25 34 - 08029 - BARCELONA

### Anexo - Tráfico Nacional

**Título:** EL DIA DE VALLADOLID DIGITAL  
**URL Primaria:** https://www.eldiadevalladolid.com  
**Editor:** Ceres Publicidad Digital, S.A.  
**Domicilio:** Avda. Castilla y León, 62  
**Ciudad:** 09006 BURGOS  
**Teléfono:** 94 725 22 56  
**Fax:** 94 727 72 19  
**E-mail:** internet@promecal.es  
**Clasificación:** Noticias e Información  
**Sub-Clasificación:** Noticias globales y actualidad

El Día de Valladolid.com

#### 1. Cifras totales y promedios (Nacional)

MES - AÑO	NAVEGADORES UNICOS	VISITAS	PAGINAS
Diciembre - 2023	302.802	820.946	1.336.522
<b>PROMEDIO DIARIO</b>	<b>22.097</b>	<b>26.482</b>	<b>43.114</b>
<b>PROMEDIO LUNES-VIERNES</b>	<b>23.327</b>	<b>27.959</b>	<b>44.545</b>
<b>PROMEDIO SABADO-DOMINGO</b>	<b>19.515</b>	<b>23.381</b>	<b>40.109</b>
<b>PAGINAS / VISITAS</b>	<b>1,63</b>		
<b>DURACION MEDIA VISITAS</b>	<b>0:02:20</b>		
<b>TIEMPO INTERACCIÓN MEDIO</b>	<b>0:02:36</b>		

#### 2. Secciones (Nacional)

	PAGINAS	%
<b>HOME</b>	366.038	27.39 %
<b>RESTO</b>	970.484	72.61 %

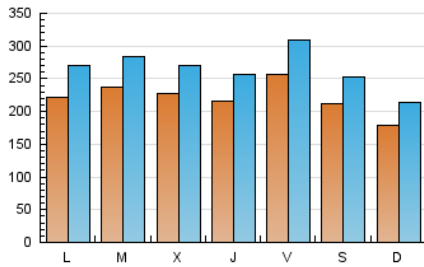
#### 3. Por día del mes (Nacional)

Día	N. únicos	Visitas	Páginas	Día	N. únicos	Visitas	Páginas	Día	N. únicos	Visitas	Páginas
<b>1</b>	20.000	24.366	40.888	<b>11</b>	31.915	37.414	51.482	<b>21</b>	21.012	25.245	39.734
<b>2</b>	20.285	24.776	40.913	<b>12</b>	36.550	42.859	59.708	<b>22</b>	49.449	60.698	87.825
<b>3</b>	19.291	23.958	60.847	<b>13</b>	27.281	32.397	48.831	<b>23</b>	29.560	34.786	47.808
<b>4</b>	18.548	23.281	49.553	<b>14</b>	23.559	28.007	46.787	<b>24</b>	15.275	18.287	30.106
<b>5</b>	16.519	20.291	33.615	<b>15</b>	24.376	29.007	50.087	<b>25</b>	15.121	18.632	33.042
<b>6</b>	20.286	23.752	36.533	<b>16</b>	20.522	24.307	45.064	<b>26</b>	23.739	27.859	44.533
<b>7</b>	20.148	24.124	37.541	<b>17</b>	21.221	25.889	48.886	<b>27</b>	24.684	29.243	44.404
<b>8</b>	16.947	20.187	32.273	<b>18</b>	23.281	28.547	49.336	<b>28</b>	21.853	25.576	39.147
<b>9</b>	22.327	26.307	37.137	<b>19</b>	18.261	22.693	39.686	<b>29</b>	17.394	20.330	32.953
<b>10</b>	20.766	24.409	39.715	<b>20</b>	18.936	22.631	37.477	<b>30</b>	13.433	16.261	27.569
								<b>31</b>	12.470	14.827	23.042

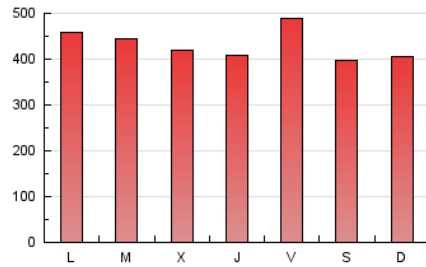
#### 4. Gráficas (Nacional)

##### 4.1 Por día de la semana (promedio)

N. únicos / Visitas (x 100)

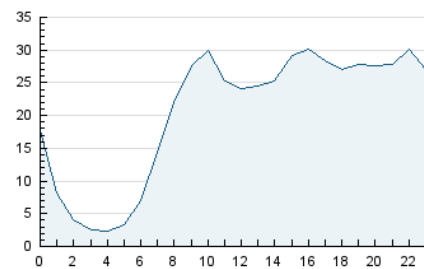


Páginas (x 100)

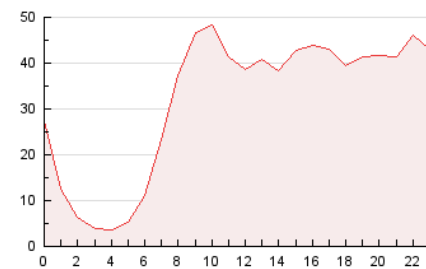


##### 4.2 Por franja horaria (promedio)

Visitas\_ (x 1000)

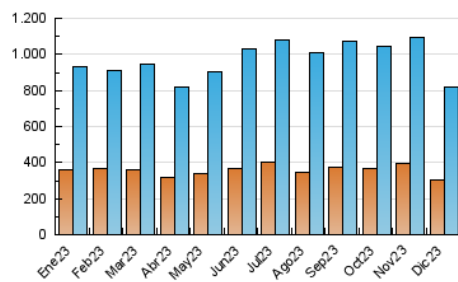


Páginas (x 1000)

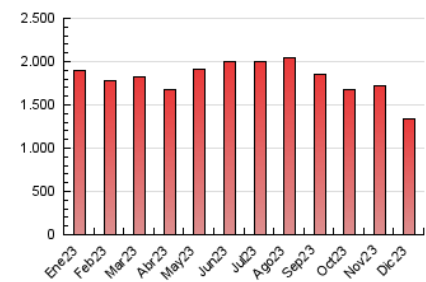


##### 4.3 Por meses

N. únicos / Visitas (x 1000)



Páginas (x 1000)



## 5. Observaciones

Este Medio Electrónico de Comunicación ha sido medido por la herramienta Google Analytics de Google (GA4)

## 6. Definiciones básicas (Para más información ver Normas Técnicas para el Control de los Medios Electrónicos de Comunicación)

### Página Vista:

Conjunto de ficheros enviado a un usuario como resultado de una petición del mismo recibida por el servidor. Cuando la página está formada por varios marcos (frames), el conjunto de los mismos tendrá, a efectos de cómputo, la consideración de una página unitaria.

### Visita:

Una secuencia ininterrumpida de páginas servidas a un usuario válido. Si dicho usuario no realiza peticiones de páginas en un periodo de tiempo (30 min) la siguiente petición constituirá el inicio de una nueva visita.

### Navegador Único:

Total de combinaciones únicas de una dirección IP y un identificador adicional. Los medios pueden utilizar cookies o el Identificador de Alta de registro.

### Duración Página Vista:

Tiempo acumulado en segundos de todas las páginas vistas (en visitas de dos o más páginas vistas), dividido por el número total de páginas vistas.

### Duración Visita:

Tiempo en segundos de todas las visitas de dos o más páginas vistas, dividido por el número total de visitas de dos o más páginas vistas.

### Tráfico nacional:

Audiencia/difusión correspondiente a España medida en base a los datos de las direcciones IP registradas por el sistema de medición.

## 7. Opinión

De OJDinteractiva, la división de INFORMACIÓN Y CONTROL DE PUBLICACIONES S.A.:

Hemos examinado la información facilitada por el editor del medio electrónico para el periodo que comprende la presente certificación.

Nuestro examen se ha realizado de acuerdo con las normas y procedimientos establecidos en las Normas Técnicas para el Control de los Medios Electrónicos de Comunicación.

En nuestra opinión, la presente acta presenta razonablemente la difusión/audiencia registrada por este medio electrónico.

### ADVERTENCIA:

El trabajo de OJDinteractiva, la división de INFORMACIÓN Y CONTROL DE PUBLICACIONES S.A (INTROL) se limita a la realización de pruebas para la revisión de los datos de recuento suministrados por el editor con la finalidad de expresar una opinión sobre la razonabilidad de dichos datos de acuerdo con las Normas Técnicas para el control de los MEC.

Por tanto, INTROL no acepta responsabilidad alguna por las inexactitudes o errores que puedan existir en los datos de recuento. Tampoco acepta ninguna responsabilidad por la falsedad en los datos de recuento recibidos del editor, ni por otros datos de medición que no están incluidos en el análisis.

- 2023

OJDinteractiva