



## INFORMACION Y CONTROL DE PUBLICACIONES, S.A.

Velázquez, 46, 1º Drcha - Tel. 91 435 00 32 Fax 91 435 96 05 - 28001 - MADRID  
Av. Diagonal 497, 5a planta - Tel 93 439 24 18 Fax 93 419 25 34 - 08029 - BARCELONA

**Título:** EL DIA DE VALLADOLID DIGITAL  
**URL Primaria:** https://www.eldiadevalladolid.com  
**Editor:** Ceres Publicidad Digital, S.A.  
**Domicilio:** Avda. Castilla y León, 62  
**Ciudad:** 09006 BURGOS  
**Teléfono:** 94 725 22 56  
**Fax:** 94 727 72 19  
**E-mail:** internet@promecal.es  
**Clasificación:** Noticias e Información  
**Sub-Clasificación:** Noticias globales y actualidad

El Día de Valladolid.com

### 1. Cifras totales y promedios (Nacional e Internacional)

MES - AÑO	NAVEGADORES UNICOS	VISITAS	PAGINAS
Diciembre - 2021	381.734	1.077.385	2.120.932
<b>PROMEDIO DIARIO</b>	<b>27.610</b>	<b>34.754</b>	<b>68.417</b>
<b>PROMEDIO LUNES-VIERNES</b>	28.523	36.087	71.193
<b>PROMEDIO SABADO-DOMINGO</b>	24.985	30.924	60.436
<b>PAGINAS / VISITAS</b>	1,97		
<b>DURACION MEDIA VISITAS</b>	0:01:33		
<b>DURACION MEDIA PAGINAS</b>	0:01:36		

### 2. Secciones (Nacional e Internacional)

	PAGINAS	%
<b>HOME</b>	708.386	33.40 %
<b>RESTO</b>	1.412.546	66.60 %

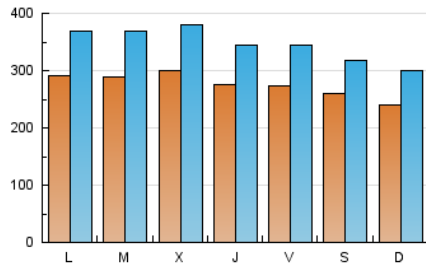
### 3. Por día del mes (Nacional e Internacional)

Día	N. únicos	Visitas	Páginas	Día	N. únicos	Visitas	Páginas	Día	N. únicos	Visitas	Páginas
1	34.939	42.508	82.956	11	29.894	36.309	70.602	21	35.309	44.383	84.759
2	26.722	32.069	64.578	12	27.530	33.866	67.511	22	32.732	43.312	79.586
3	28.203	34.743	65.988	13	30.177	37.980	82.575	23	22.973	29.241	56.472
4	31.148	36.468	64.042	14	25.789	32.404	70.017	24	15.895	20.772	41.557
5	24.030	28.400	51.075	15	26.033	33.018	75.085	25	18.214	23.916	49.006
6	24.690	30.109	58.799	16	21.950	28.128	61.133	26	20.615	27.191	57.866
7	24.929	31.635	62.560	17	33.345	43.623	86.010	27	26.749	34.361	67.044
8	27.902	34.834	66.216	18	24.615	30.770	61.090	28	29.857	38.740	72.958
9	34.715	43.376	77.993	19	23.833	30.472	62.297	29	28.662	36.686	72.151
10	38.093	46.845	86.006	20	34.425	45.319	95.918	30	31.017	39.492	75.352
								31	20.926	26.415	51.730

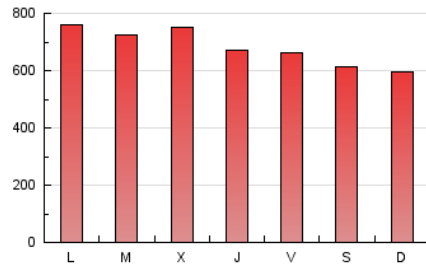
4. Gráficas (Nacional e Internacional)

4.1 Por día de la semana (promedio)

N. únicos / Visitas (x 100)



Páginas (x 100)

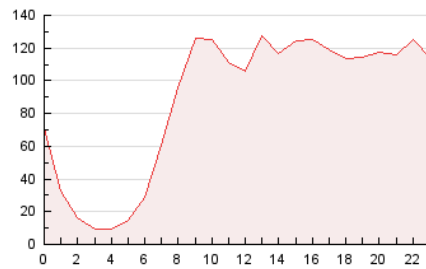


4.2 Por franja horaria (promedio)

Visitas\_ (x 1000)

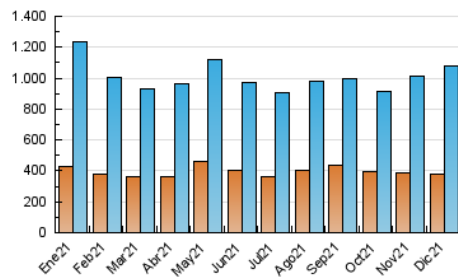


Páginas (x 1000)

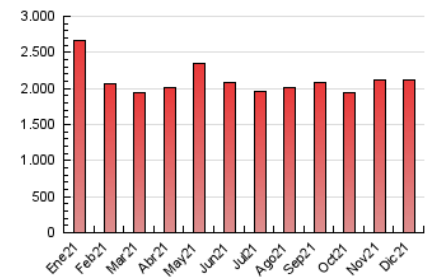


4.3 Por meses

N. únicos / Visitas (x 1000)



Páginas (x 1000)





## INFORMACION Y CONTROL DE PUBLICACIONES, S.A.

Velázquez, 46, 1º Drcha - Tel. 91 435 00 32 Fax 91 435 96 05 - 28001 - MADRID  
 Av. Diagonal 497, 5a planta - Tel 93 439 24 18 Fax 93 419 25 34 - 08029 - BARCELONA

### Anexo - Tráfico Nacional

**Título:** EL DIA DE VALLADOLID DIGITAL  
**URL Primaria:** https://www.eldiadevalladolid.com  
**Editor:** Ceres Publicidad Digital, S.A.  
**Domicilio:** Avda. Castilla y León, 62  
**Ciudad:** 09006 BURGOS  
**Teléfono:** 94 725 22 56  
**Fax:** 94 727 72 19  
**E-mail:** internet@promecal.es  
**Clasificación:** Noticias e Información  
**Sub-Clasificación:** Noticias globales y actualidad

El Día de Valladolid.com

#### 1. Cifras totales y promedios (Nacional)

MES - AÑO	NAVEGADORES UNICOS	VISITAS	PAGINAS
Diciembre - 2021	356.334	1.046.401	2.077.919
<b>PROMEDIO DIARIO</b>	<b>26.698</b>	<b>33.755</b>	<b>67.030</b>
<b>PROMEDIO LUNES-VIERNES</b>	<b>27.566</b>	<b>35.031</b>	<b>69.722</b>
<b>PROMEDIO SABADO-DOMINGO</b>	<b>24.203</b>	<b>30.086</b>	<b>59.290</b>
<b>PAGINAS / VISITAS</b>	<b>1,99</b>		
<b>DURACION MEDIA VISITAS</b>	<b>0:01:34</b>		
<b>DURACION MEDIA PAGINAS</b>	<b>0:01:36</b>		

#### 2. Secciones (Nacional)

	PAGINAS	%
<b>HOME</b>	700.503	33.71 %
<b>RESTO</b>	1.377.416	66.29 %

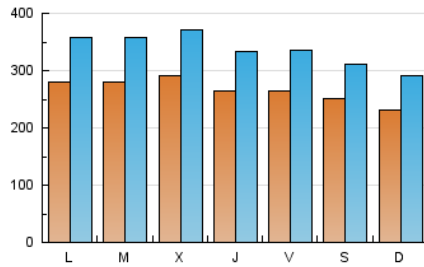
#### 3. Por día del mes (Nacional)

Día	N. únicos	Visitas	Páginas	Día	N. únicos	Visitas	Páginas	Día	N. únicos	Visitas	Páginas
1	33.983	41.300	81.226	11	29.086	35.419	69.309	21	34.390	43.379	83.383
2	25.523	30.744	62.753	12	26.705	33.019	66.441	22	31.773	42.386	78.372
3	27.205	33.547	64.385	13	29.034	36.714	80.857	23	22.102	28.310	55.247
4	30.265	35.460	62.618	14	24.773	31.290	68.498	24	15.251	20.104	40.603
5	23.128	27.411	49.710	15	24.841	31.739	73.111	25	17.630	23.276	48.148
6	23.749	29.043	57.312	16	20.921	26.994	59.514	26	20.042	26.550	56.988
7	24.032	30.623	61.112	17	32.311	42.364	84.299	27	25.831	33.426	65.747
8	27.032	33.812	64.724	18	23.768	29.948	59.996	28	28.996	37.768	71.631
9	33.665	42.256	76.396	19	22.998	29.604	61.106	29	27.834	35.820	70.957
10	36.919	45.630	84.345	20	33.473	44.211	94.236	30	30.230	38.655	74.244
								31	20.142	25.599	50.651

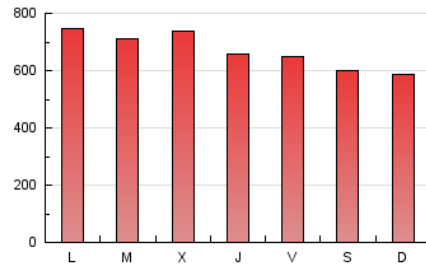
#### 4. Gráficas (Nacional)

##### 4.1 Por día de la semana (promedio)

N. únicos / Visitas (x 100)

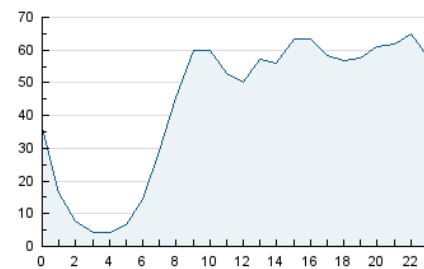


Páginas (x 100)

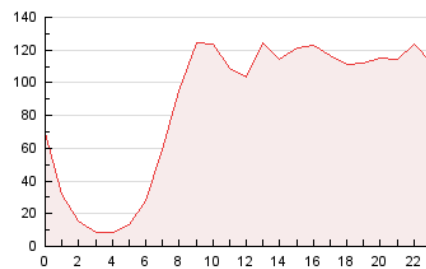


##### 4.2 Por franja horaria (promedio)

Visitas\_ (x 1000)

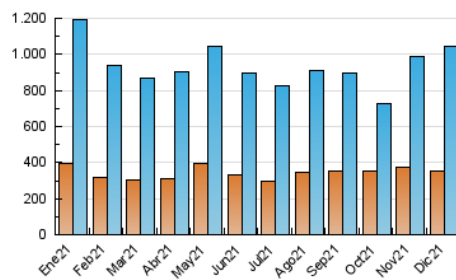


Páginas (x 1000)

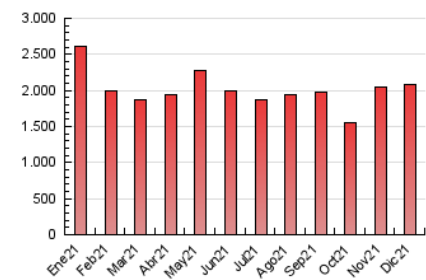


##### 4.3 Por meses

N. únicos / Visitas (x 1000)



Páginas (x 1000)



## 5. Observaciones

Este Medio Electrónico de Comunicación ha sido medido por la herramienta Google Analytics de Google

## 6. Definiciones básicas (Para más información ver Normas Técnicas para el Control de los Medios Electrónicos de Comunicación)

### Página Vista:

Conjunto de ficheros enviado a un usuario como resultado de una petición del mismo recibida por el servidor. Cuando la página está formada por varios marcos (frames), el conjunto de los mismos tendrá, a efectos de cómputo, la consideración de una página unitaria.

### Visita:

Una secuencia ininterrumpida de páginas servidas a un usuario válido. Si dicho usuario no realiza peticiones de páginas en un periodo de tiempo (30 min) la siguiente petición constituirá el inicio de una nueva visita.

### Navegador Único:

Total de combinaciones únicas de una dirección IP y un identificador adicional. Los medios pueden utilizar cookies o el Identificador de Alta de registro.

### Duración Página Vista:

Tiempo acumulado en segundos de todas las páginas vistas (en visitas de dos o más páginas vistas), dividido por el número total de páginas vistas.

### Duración Visita:

Tiempo en segundos de todas las visitas de dos o más páginas vistas, dividido por el número total de visitas de dos o más páginas vistas.

### Tráfico nacional:

Audiencia/difusión correspondiente a España medida en base a los datos de las direcciones IP registradas por el sistema de medición.

## 7. Opinión

De OJDinteractiva, la división de INFORMACIÓN Y CONTROL DE PUBLICACIONES S.A.:

Hemos examinado la información facilitada por el editor del medio electrónico para el periodo que comprende la presente certificación.

Nuestro examen se ha realizado de acuerdo con las normas y procedimientos establecidos en las Normas Técnicas para el Control de los Medios Electrónicos de Comunicación.

En nuestra opinión, la presente acta presenta razonablemente la difusión/audiencia registrada por este medio electrónico.

### ADVERTENCIA:

El trabajo de OJDinteractiva, la división de INFORMACIÓN Y CONTROL DE PUBLICACIONES S.A (INTROL) se limita a la realización de pruebas para la revisión de los datos de recuento suministrados por el editor con la finalidad de expresar una opinión sobre la razonabilidad de dichos datos de acuerdo con las Normas Técnicas para el control de los MEC. Por tanto, INTROL no acepta responsabilidad alguna por las inexactitudes o errores que puedan existir en los datos de recuento. Tampoco acepta ninguna responsabilidad por la falsedad en los datos de recuento recibidos del editor, ni por otros datos de medición que no están incluidos en el análisis.

- 2021

OJDinteractiva