



## INFORMACION Y CONTROL DE PUBLICACIONES, S.A.

Velázquez, 46, 1º Drcha - Tel. 91 435 00 32 Fax 91 435 96 05 - 28001 - MADRID  
Av. Diagonal 497, 5a planta - Tel 93 439 24 18 Fax 93 419 25 34 - 08029 - BARCELONA

**Título:** EL DIA DE VALLADOLID DIGITAL  
**URL Primaria:** https://www.eldiadevalladolid.com  
**Editor:** Ceres Publicidad Digital, S.A.  
**Domicilio:** Avda. Castilla y León, 62  
**Ciudad:** 09006 BURGOS  
**Teléfono:** 94 725 22 56  
**Fax:** 94 727 72 19  
**E-mail:** internet@promecal.es  
**Clasificación:** Noticias e Información  
**Sub-Clasificación:** Noticias globales y actualidad

El Día de Valladolid.com

### 1. Cifras totales y promedios (Nacional e Internacional)

MES - AÑO	NAVEGADORES UNICOS	VISITAS	PAGINAS
Octubre - 2024	323.056	837.538	1.938.752
<b>PROMEDIO DIARIO</b>	<b>22.229</b>	<b>27.017</b>	<b>62.540</b>
<b>PROMEDIO LUNES-VIERNES</b>	23.297	28.341	64.695
<b>PROMEDIO SABADO-DOMINGO</b>	19.156	23.213	56.345
<b>PAGINAS / VISITAS</b>	2,31		
<b>DURACION MEDIA VISITAS</b>	0:02:10		
<b>TIEMPO INTERACCIÓN MEDIO</b>	0:02:27		

### 2. Secciones (Nacional e Internacional)

	PAGINAS	%
<b>HOME</b>	429.489	22.15 %
<b>RESTO</b>	1.509.263	77.85 %

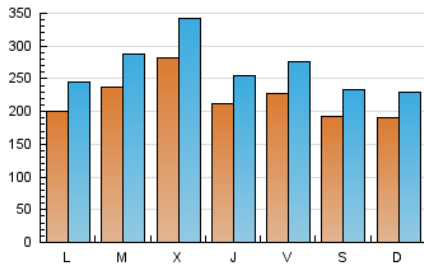
### 3. Por día del mes (Nacional e Internacional)

Día	N. únicos	Visitas	Páginas	Día	N. únicos	Visitas	Páginas	Día	N. únicos	Visitas	Páginas
1	33.212	41.276	87.816	11	23.718	29.381	61.820	21	22.046	27.778	65.356
2	25.460	30.125	66.213	12	19.073	22.857	52.103	22	23.309	28.165	64.322
3	20.040	23.755	53.624	13	15.415	18.504	42.714	23	20.496	24.423	55.915
4	18.022	21.962	49.950	14	17.549	21.463	50.502	24	18.074	22.364	50.895
5	19.140	23.892	58.994	15	18.079	21.836	50.603	25	27.690	33.660	71.611
6	21.458	25.580	59.217	16	18.046	22.356	55.319	26	18.385	22.643	53.865
7	21.283	25.578	59.707	17	20.360	24.487	58.409	27	17.210	21.673	64.411
8	28.786	34.717	74.771	18	21.327	25.762	60.475	28	18.885	23.457	61.875
9	47.678	58.649	139.238	19	20.791	24.283	59.849	29	15.136	18.304	46.254
10	24.589	30.439	69.130	20	21.778	26.269	59.608	30	29.060	35.419	76.866
								31	22.994	26.481	57.320

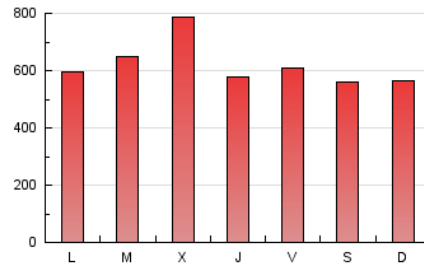
#### 4. Gráficas (Nacional e Internacional)

##### 4.1 Por día de la semana (promedio)

N. únicos / Visitas (x 100)

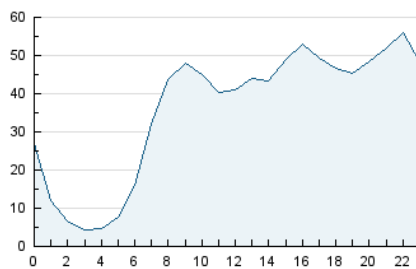


Páginas (x 100)

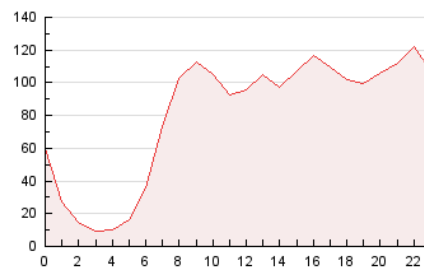


##### 4.2 Por franja horaria (promedio)

Visitas\_ (x 1000)

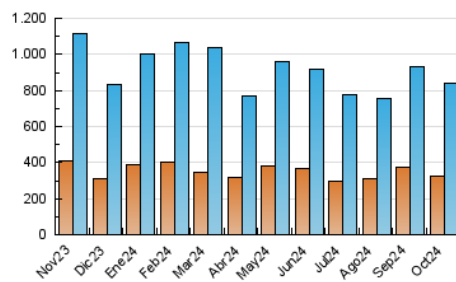


Páginas (x 1000)

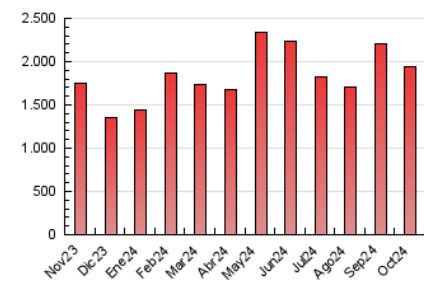


##### 4.3 Por meses

N. únicos / Visitas (x 1000)



Páginas (x 1000)





## INFORMACION Y CONTROL DE PUBLICACIONES, S.A.

Velázquez, 46, 1ª Drcha - Tel. 91 435 00 32 Fax 91 435 96 05 - 28001 - MADRID  
Av. Diagonal 497, 5a planta - Tel 93 439 24 18 Fax 93 419 25 34 - 08029 - BARCELONA

### Anexo - Tráfico Nacional

**Título:** EL DÍA DE VALLADOLID DIGITAL  
**URL Primaria:** https://www.eldiadevalladolid.com  
**Editor:** Ceres Publicidad Digital, S.A.  
**Domicilio:** Avda. Castilla y León, 62  
**Ciudad:** 09006 BURGOS  
**Teléfono:** 94 725 22 56  
**Fax:** 94 727 72 19  
**E-mail:** internet@promecal.es  
**Clasificación:** Noticias e Información  
**Sub-Clasificación:** Noticias globales y actualidad

El Día de Valladolid.com

#### 1. Cifras totales y promedios (Nacional)

MES - AÑO	NAVEGADORES UNICOS	VISITAS	PAGINAS
Octubre - 2024	309.237	819.864	1.900.798
<b>PROMEDIO DIARIO</b>	<b>21.704</b>	<b>26.447</b>	<b>61.316</b>
<b>PROMEDIO LUNES-VIERNES</b>	<b>22.756</b>	<b>27.757</b>	<b>63.408</b>
<b>PROMEDIO SABADO-DOMINGO</b>	<b>18.679</b>	<b>22.683</b>	<b>55.301</b>
<b>PAGINAS / VISITAS</b>	<b>2,32</b>		
<b>DURACION MEDIA VISITAS</b>	<b>0:02:11</b>		
<b>TIEMPO INTERACCIÓN MEDIO</b>	<b>0:02:31</b>		

#### 2. Secciones (Nacional)

	PAGINAS	%
<b>HOME</b>	424.906	22.35 %
<b>RESTO</b>	1.475.892	77.65 %

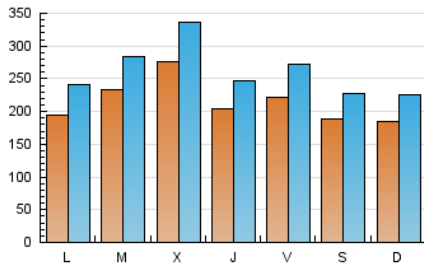
#### 3. Por día del mes (Nacional)

Día	N. únicos	Visitas	Páginas	Día	N. únicos	Visitas	Páginas	Día	N. únicos	Visitas	Páginas
<b>1</b>	32.713	40.735	86.772	<b>11</b>	23.402	28.959	61.110	<b>21</b>	21.714	27.362	64.507
<b>2</b>	24.672	29.055	64.536	<b>12</b>	18.827	22.497	51.554	<b>22</b>	22.900	27.646	63.383
<b>3</b>	17.601	21.514	49.328	<b>13</b>	15.122	18.294	42.085	<b>23</b>	20.134	23.969	54.931
<b>4</b>	17.310	21.303	48.582	<b>14</b>	17.007	20.883	49.269	<b>24</b>	17.687	21.868	49.926
<b>5</b>	17.957	22.581	56.608	<b>15</b>	17.630	21.318	49.557	<b>25</b>	27.314	33.230	70.811
<b>6</b>	20.455	24.492	57.125	<b>16</b>	17.603	21.958	52.352	<b>26</b>	18.083	22.292	53.058
<b>7</b>	20.519	24.897	58.123	<b>17</b>	19.979	24.175	57.491	<b>27</b>	16.956	21.464	63.743
<b>8</b>	28.263	34.122	73.501	<b>18</b>	21.000	25.464	59.552	<b>28</b>	18.587	23.100	60.954
<b>9</b>	47.040	57.897	137.574	<b>19</b>	20.487	23.950	59.278	<b>29</b>	14.790	17.994	45.461
<b>10</b>	24.212	29.940	68.135	<b>20</b>	21.548	25.894	58.958	<b>30</b>	28.686	34.875	75.928
								<b>31</b>	22.620	26.136	56.606

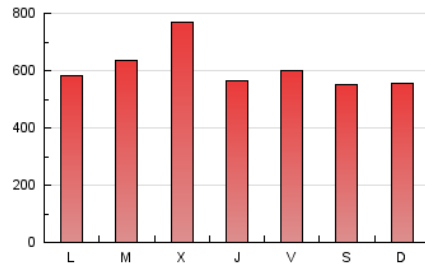
#### 4. Gráficas (Nacional)

##### 4.1 Por día de la semana (promedio)

N. únicos / Visitas (x 100)

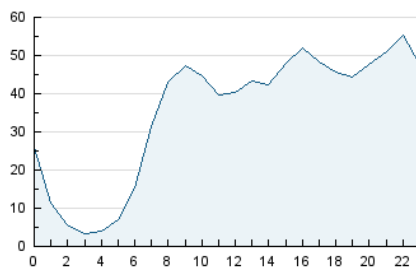


Páginas (x 100)

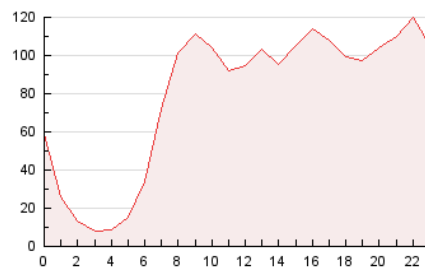


##### 4.2 Por franja horaria (promedio)

Visitas\_ (x 1000)

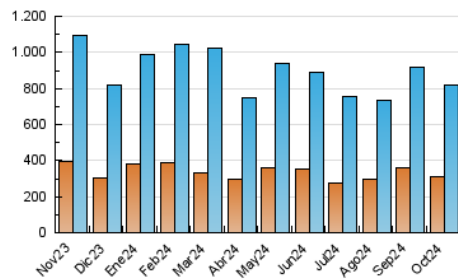


Páginas (x 1000)

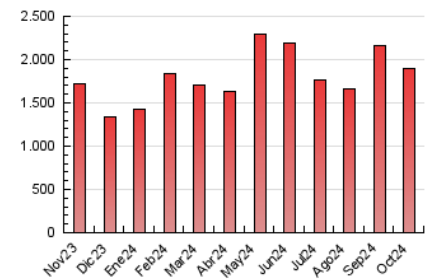


##### 4.3 Por meses

N. únicos / Visitas (x 1000)



Páginas (x 1000)



## 5. Observaciones

Este Medio Electrónico de Comunicación ha sido medido por la herramienta Google Analytics de Google (GA4).

## 6. Definiciones básicas (Para más información ver Normas Técnicas para el Control de los Medios Electrónicos de Comunicación)

### Página Vista:

Conjunto de ficheros enviado a un usuario como resultado de una petición del mismo recibida por el servidor. Cuando la página está formada por varios marcos (frames), el conjunto de los mismos tendrá, a efectos de cómputo, la consideración de una página unitaria.

### Visita:

Una secuencia ininterrumpida de páginas servidas a un usuario válido. Si dicho usuario no realiza peticiones de páginas en un periodo de tiempo (30 min) la siguiente petición constituirá el inicio de una nueva visita.

### Navegador Único:

Total de combinaciones únicas de una dirección IP y un identificador adicional. Los medios pueden utilizar cookies o el Identificador de Alta de registro.

### Duración Página Vista:

Tiempo acumulado en segundos de todas las páginas vistas (en visitas de dos o más páginas vistas), dividido por el número total de páginas vistas.

### Duración Visita:

Tiempo en segundos de todas las visitas de dos o más páginas vistas, dividido por el número total de visitas de dos o más páginas vistas.

### Tráfico nacional:

Audiencia/difusión correspondiente a España medida en base a los datos de las direcciones IP registradas por el sistema de medición.

## 7. Opinión

De OJDinteractiva, la división de INFORMACIÓN Y CONTROL DE PUBLICACIONES S.A.:

Hemos examinado la información facilitada por el editor del medio electrónico para el periodo que comprende la presente certificación.

Nuestro examen se ha realizado de acuerdo con las normas y procedimientos establecidos en las Normas Técnicas para el Control de los Medios Electrónicos de Comunicación.

En nuestra opinión, la presente acta presenta razonablemente la difusión/audiencia registrada por este medio electrónico.

### ADVERTENCIA:

El trabajo de OJDinteractiva, la división de INFORMACIÓN Y CONTROL DE PUBLICACIONES S.A (INTROL) se limita a la realización de pruebas para la revisión de los datos de recuento suministrados por el editor con la finalidad de expresar una opinión sobre la razonabilidad de dichos datos de acuerdo con las Normas Técnicas para el control de los MEC.

Por tanto, INTROL no acepta responsabilidad alguna por las inexactitudes o errores que puedan existir en los datos de recuento. Tampoco acepta ninguna responsabilidad por la falsedad en los datos de recuento recibidos del editor, ni por otros datos de medición que no están incluidos en el análisis.

Noviembre - 2024

OJDinteractiva