



INFORMACION Y CONTROL DE PUBLICACIONES, S.A.

Velázquez, 46, 1º Drcha - Tel. 91 435 00 32 Fax 91 435 96 05 - 28001 - MADRID
Av. Diagonal 497, 5a planta - Tel 93 439 24 18 Fax 93 419 25 34 - 08029 - BARCELONA

Título: EL DIA DE VALLADOLID DIGITAL
URL Primaria: https://www.eldiadevalladolid.com
Editor: Ceres Publicidad Digital, S.A.
Domicilio: Avda. Castilla y León, 62
Ciudad: 09006 BURGOS
Teléfono: 94 725 22 56
Fax: 94 727 72 19
E-mail: internet@promecal.es
Clasificación: Noticias e Información
Sub-Clasificación: Noticias globales y actualidad

El Día de Valladolid.com

1. Cifras totales y promedios (Nacional e Internacional)

MES - AÑO	NAVEGADORES UNICOS	VISITAS	PAGINAS
Octubre - 2021	394.395	912.642	1.937.989
PROMEDIO DIARIO	23.824	29.440	62.516
PROMEDIO LUNES-VIERNES	23.715	29.382	62.329
PROMEDIO SABADO-DOMINGO	24.053	29.562	62.909
PAGINAS / VISITAS	2,12		
DURACION MEDIA VISITAS	0:00:40		
DURACION MEDIA PAGINAS	0:01:24		

2. Secciones (Nacional e Internacional)

	PAGINAS	%
HOME	584.287	30.15 %
RESTO	1.353.702	69.85 %

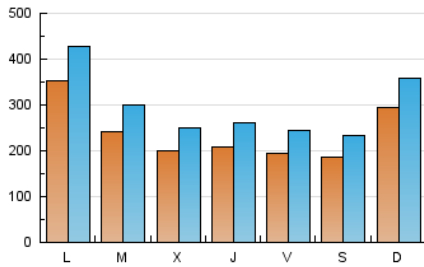
3. Por día del mes (Nacional e Internacional)

Día	N. únicos	Visitas	Páginas	Día	N. únicos	Visitas	Páginas	Día	N. únicos	Visitas	Páginas
1	19.107	23.963	50.076	11	20.483	26.244	57.221	21	21.754	27.030	62.061
2	14.968	18.883	38.568	12	24.351	30.865	66.257	22	21.716	26.633	64.647
3	30.789	37.951	73.963	13	19.226	24.602	53.502	23	16.783	20.529	51.471
4	26.626	33.151	67.704	14	17.785	22.552	48.214	24	51.905	59.815	108.620
5	20.460	25.285	55.718	15	16.340	20.818	44.002	25	74.177	87.241	155.469
6	18.043	22.907	47.783	16	24.860	31.104	69.010	26	31.828	38.852	82.548
7	21.635	27.046	53.806	17	24.510	30.924	69.266	27	25.497	31.340	65.699
8	20.425	25.693	55.271	18	19.604	24.510	61.689	28	21.982	27.273	57.926
9	18.552	22.976	51.691	19	20.151	25.184	55.248	29	19.986	24.676	50.758
10	18.517	23.173	51.359	20	16.841	21.153	53.301	30	18.120	22.614	48.940
								31	21.525	27.655	66.201

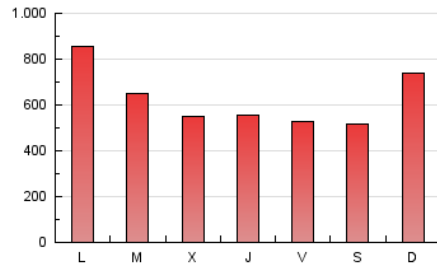
4. Gráficas (Nacional e Internacional)

4.1 Por día de la semana (promedio)

N. únicos / Visitas (x 100)

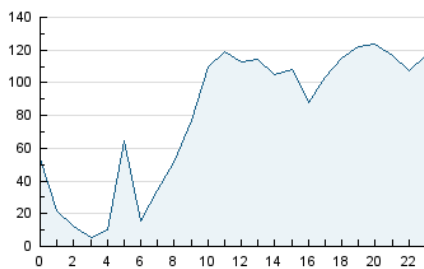


Páginas (x 100)

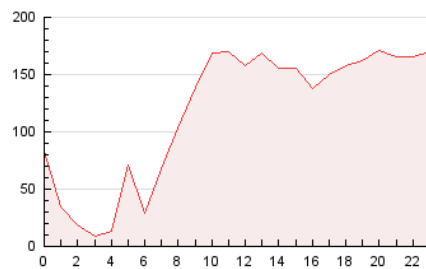


4.2 Por franja horaria (promedio)

Visitas (x 1000)

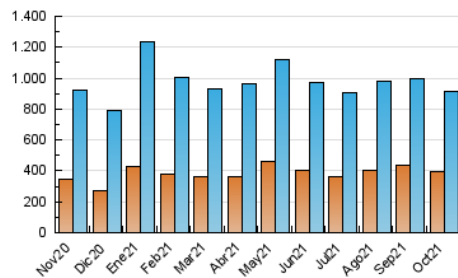


Páginas (x 1000)

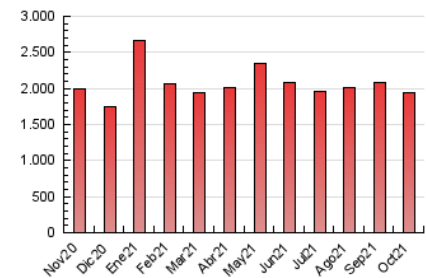


4.3 Por meses

N. únicos / Visitas (x 1000)



Páginas (x 1000)





INFORMACION Y CONTROL DE PUBLICACIONES, S.A.

Velázquez, 46, 1º Drcha - Tel. 91 435 00 32 Fax 91 435 96 05 - 28001 - MADRID
 Av. Diagonal 497, 5a planta - Tel 93 439 24 18 Fax 93 419 25 34 - 08029 - BARCELONA

Anexo - Tráfico Nacional

Título: EL DIA DE VALLADOLID DIGITAL
URL Primaria: https://www.eldiadevalladolid.com
Editor: Ceres Publicidad Digital, S.A.
Domicilio: Avda. Castilla y León, 62
Ciudad: 09006 BURGOS
Teléfono: 94 725 22 56
Fax: 94 727 72 19
E-mail: internet@promecal.es
Clasificación: Noticias e Información
Sub-Clasificación: Noticias globales y actualidad

El Día de Valladolid.com

1. Cifras totales y promedios (Nacional)

MES - AÑO	NAVEGADORES UNICOS	VISITAS	PAGINAS
Octubre - 2021	350.242	728.691	1.556.970
PROMEDIO DIARIO	18.972	23.506	50.225
PROMEDIO LUNES-VIERNES	19.011	23.672	50.901
PROMEDIO SABADO-DOMINGO	18.890	23.159	48.805
PAGINAS / VISITAS	2,14		
DURACION MEDIA VISITAS	0:01:33		
DURACION MEDIA PAGINAS	0:01:24		

2. Secciones (Nacional)

	PAGINAS	%
HOME	576.166	37.01 %
RESTO	980.804	62.99 %

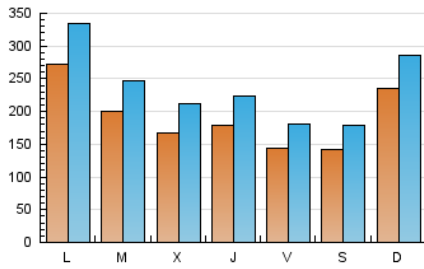
3. Por día del mes (Nacional)

Día	N. únicos	Visitas	Páginas	Día	N. únicos	Visitas	Páginas	Día	N. únicos	Visitas	Páginas
1	13.524	16.977	36.081	11	17.840	22.931	50.679	21	19.828	24.887	58.125
2	12.835	16.243	33.442	12	19.697	24.930	54.292	22	16.201	19.956	49.363
3	27.215	33.670	65.117	13	17.434	22.484	49.276	23	8.606	10.542	26.931
4	25.046	31.481	63.510	14	15.374	19.710	42.776	24	43.574	50.033	90.259
5	18.359	22.830	50.783	15	13.472	17.330	37.238	25	47.101	55.386	97.666
6	14.948	19.079	40.459	16	17.689	21.932	48.631	26	26.672	32.017	67.664
7	18.404	23.066	46.249	17	17.407	21.905	47.579	27	23.916	29.339	61.013
8	17.015	21.483	46.738	18	19.156	24.150	61.652	28	17.673	22.113	47.766
9	14.342	17.833	40.514	19	15.131	18.989	42.017	29	11.567	14.414	30.578
10	11.585	14.549	33.563	20	10.878	13.552	35.000	30	17.919	22.467	48.920
								31	17.723	22.413	53.089

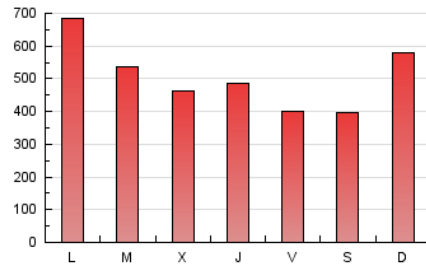
4. Gráficas (Nacional)

4.1 Por día de la semana (promedio)

N. únicos / Visitas (x 100)

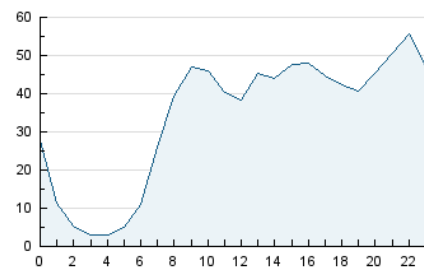


Páginas (x 100)

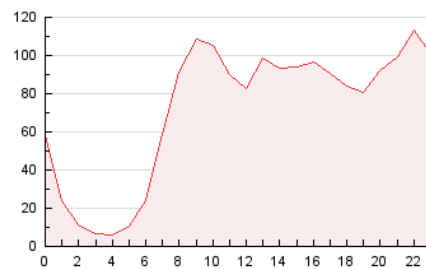


4.2 Por franja horaria (promedio)

Visitas_ (x 1000)

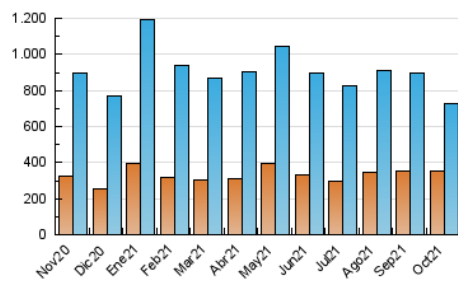


Páginas (x 1000)

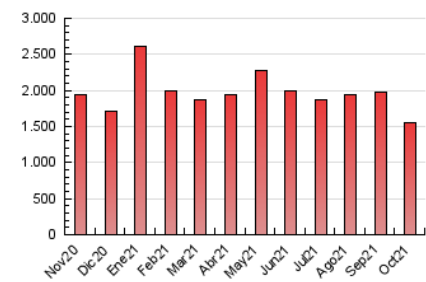


4.3 Por meses

N. únicos / Visitas (x 1000)



Páginas (x 1000)



5. Observaciones

Este Medio Electrónico de Comunicación ha sido medido por la herramienta Google Analytics de Google

6. Definiciones básicas (Para más información ver Normas Técnicas para el Control de los Medios Electrónicos de Comunicación)

Página Vista:

Conjunto de ficheros enviado a un usuario como resultado de una petición del mismo recibida por el servidor. Cuando la página está formada por varios marcos (frames), el conjunto de los mismos tendrá, a efectos de cómputo, la consideración de una página unitaria.

Visita:

Una secuencia ininterrumpida de páginas servidas a un usuario válido. Si dicho usuario no realiza peticiones de páginas en un periodo de tiempo (30 min) la siguiente petición constituirá el inicio de una nueva visita.

Navegador Único:

Total de combinaciones únicas de una dirección IP y un identificador adicional. Los medios pueden utilizar cookies o el Identificador de Alta de registro.

Duración Página Vista:

Tiempo acumulado en segundos de todas las páginas vistas (en visitas de dos o más páginas vistas), dividido por el número total de páginas vistas.

Duración Visita:

Tiempo en segundos de todas las visitas de dos o más páginas vistas, dividido por el número total de visitas de dos o más páginas vistas.

Tráfico nacional:

Audiencia/difusión correspondiente a España medida en base a los datos de las direcciones IP registradas por el sistema de medición.

7. Opinión

De OJDinteractiva, la división de INFORMACIÓN Y CONTROL DE PUBLICACIONES S.A.:

Hemos examinado la información facilitada por el editor del medio electrónico para el periodo que comprende la presente certificación.

Nuestro examen se ha realizado de acuerdo con las normas y procedimientos establecidos en las Normas Técnicas para el Control de los Medios Electrónicos de Comunicación.

En nuestra opinión, la presente acta presenta razonablemente la difusión/audiencia registrada por este medio electrónico.

ADVERTENCIA:

El trabajo de OJDinteractiva, la división de INFORMACIÓN Y CONTROL DE PUBLICACIONES S.A (INTROL) se limita a la realización de pruebas para la revisión de los datos de recuento suministrados por el editor con la finalidad de expresar una opinión sobre la razonabilidad de dichos datos de acuerdo con las Normas Técnicas para el control de los MEC. Por tanto, INTROL no acepta responsabilidad alguna por las inexactitudes o errores que puedan existir en los datos de recuento. Tampoco acepta ninguna responsabilidad por la falsedad en los datos de recuento recibidos del editor, ni por otros datos de medición que no están incluidos en el análisis.

Noviembre - 2021

OJDinteractiva