



INFORMACION Y CONTROL DE PUBLICACIONES, S.A.

Velázquez, 46, 1º Drcha - Tel. 91 435 00 32 Fax 91 435 96 05 - 28001 - MADRID
 Entença, 218 Entr. 7 - Tel 93 439 24 18 Fax 93 419 25 34 - 08029 - BARCELONA

Título: EL DIA DE VALLADOLID DIGITAL
URL Primaria: http://www.eldiadevalladolid.com
Editor: Ceres Comunicación Gráfica, S.A.U.
Domicilio: Avda. Castilla y León, 62
Ciudad: 09006 BURGOS
Teléfono: 94 725 22 56
Fax: 94 727 72 19
E-mail: internet@promecal.es
Clasificación: Noticias e Información
Sub-Clasificación: Noticias globales y actualidad

El Día de Valladolid.com

1. Cifras totales y promedios (Nacional e Internacional)

MES - AÑO	NAVEGADORES UNICOS	VISITAS	PAGINAS
Octubre - 2019	322.762	652.799	1.678.140
PROMEDIO DIARIO	18.154	21.058	54.134
PROMEDIO LUNES-VIERNES	17.982	20.859	50.554
PROMEDIO SABADO-DOMINGO	18.651	21.631	64.424
PAGINAS / VISITAS	2,57		
DURACION MEDIA VISITAS	0:01:25		
DURACION MEDIA PAGINAS	0:00:54		

2. Secciones (Nacional e Internacional)

	PAGINAS	%
HOME	333.784	19.89 %
RESTO	1.344.356	80.11 %

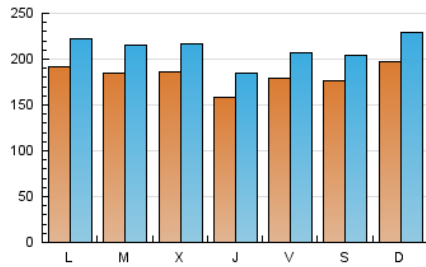
3. Por día del mes (Nacional e Internacional)

Día	N. únicos	Visitas	Páginas	Día	N. únicos	Visitas	Páginas	Día	N. únicos	Visitas	Páginas
1	17.848	20.727	36.536	11	14.845	17.368	36.257	21	17.598	20.456	51.395
2	16.166	18.812	46.940	12	16.788	19.316	39.634	22	17.790	20.433	45.057
3	15.973	18.407	44.864	13	19.276	22.244	50.622	23	30.004	33.989	70.383
4	14.557	16.653	35.314	14	19.520	22.737	46.498	24	17.218	19.952	40.644
5	12.732	14.674	26.448	15	20.497	24.306	51.652	25	26.609	30.425	69.228
6	13.786	16.079	31.044	16	15.584	18.263	46.880	26	24.538	28.137	56.350
7	15.221	17.867	40.530	17	15.145	17.681	39.101	27	30.097	34.811	175.794
8	14.943	17.464	41.706	18	15.691	18.323	51.607	28	24.488	28.050	106.352
9	14.924	17.631	52.324	19	16.480	19.374	65.193	29	21.391	24.570	72.318
10	16.059	18.600	43.242	20	15.514	18.409	70.309	30	16.713	19.661	56.769
								31	14.791	17.380	37.149

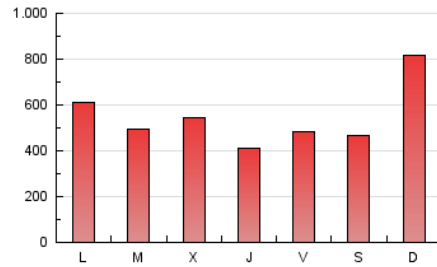
4. Gráficas (Nacional e Internacional)

4.1 Por día de la semana (promedio)

N. únicos / Visitas (x 100)



Páginas (x 100)

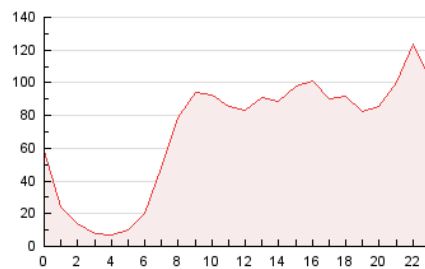


4.2 Por franja horaria (promedio)

Visitas (x 1000)

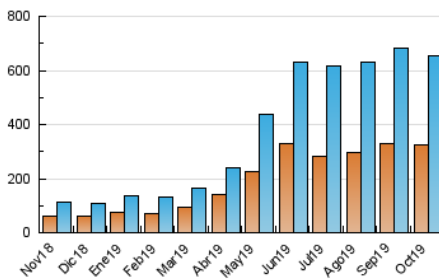


Páginas (x 1000)

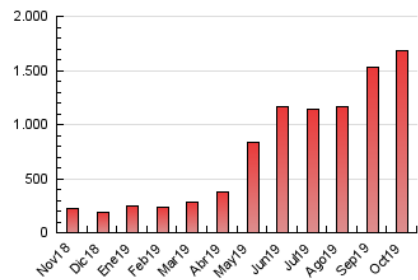


4.3 Por meses

N. únicos / Visitas (x 1000)



Páginas (x 1000)





INFORMACION Y CONTROL DE PUBLICACIONES, S.A.

Velázquez, 46, 1º Drcha - Tel. 91 435 00 32 Fax 91 435 96 05 - 28001 - MADRID
 Entença, 218 Entr. 7 - Tel 93 439 24 18 Fax 93 419 25 34 - 08029 - BARCELONA

Anexo - Tráfico Nacional

Título: EL DIA DE VALLADOLID DIGITAL
URL Primaria: http://www.eldiadevalladolid.com
Editor: Ceres Comunicación Gráfica, S.A.U.
Domicilio: Avda. Castilla y León, 62
Ciudad: 09006 BURGOS
Teléfono: 94 725 22 56
Fax: 94 727 72 19
E-mail: internet@promecal.es
Clasificación: Noticias e Información
Sub-Clasificación: Noticias globales y actualidad

El Día de Valladolid.com

1. Cifras totales y promedios (Nacional)

MES - AÑO	NAVEGADORES UNICOS	VISITAS	PAGINAS
Octubre - 2019	291.412	615.658	1.624.848
PROMEDIO DIARIO	17.018	19.860	52.414
PROMEDIO LUNES-VIERNES	16.723	19.533	48.654
PROMEDIO SABADO-DOMINGO	17.864	20.799	63.225
PAGINAS / VISITAS	2,64		
DURACION MEDIA VISITAS	0:01:28		
DURACION MEDIA PAGINAS	0:00:53		

2. Secciones (Nacional)

	PAGINAS	%
HOME	327.294	20.14 %
RESTO	1.297.554	79.86 %

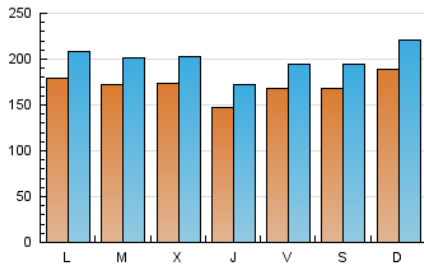
3. Por día del mes (Nacional)

Día	N. únicos	Visitas	Páginas	Día	N. únicos	Visitas	Páginas	Día	N. únicos	Visitas	Páginas
1	16.768	19.503	34.991	11	14.055	16.488	35.016	21	16.040	18.783	48.920
2	15.163	17.680	45.374	12	16.036	18.528	38.638	22	16.088	18.646	42.735
3	14.856	17.230	43.269	13	18.729	21.639	49.759	23	28.120	31.958	67.606
4	13.414	15.449	33.758	14	18.536	21.761	45.131	24	15.954	18.525	38.704
5	12.044	13.932	25.475	15	19.436	23.159	50.051	25	25.134	28.969	67.240
6	13.105	15.388	30.162	16	14.496	17.114	45.247	26	23.653	27.146	55.011
7	13.958	16.586	38.750	17	13.942	16.450	37.500	27	29.050	33.755	174.162
8	13.762	16.165	39.962	18	14.418	17.051	49.950	28	22.925	26.473	103.554
9	13.854	16.421	50.114	19	15.603	18.435	63.639	29	19.799	22.984	69.925
10	15.038	17.522	41.609	20	14.695	17.567	68.957	30	15.302	18.197	54.183
								31	13.577	16.154	35.456

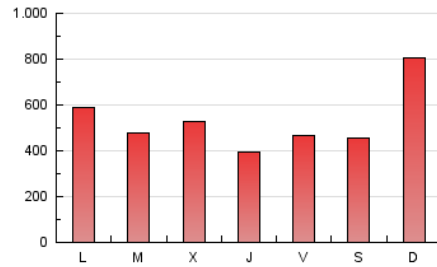
4. Gráficas (Nacional)

4.1 Por día de la semana (promedio)

N. únicos / Visitas (x 100)

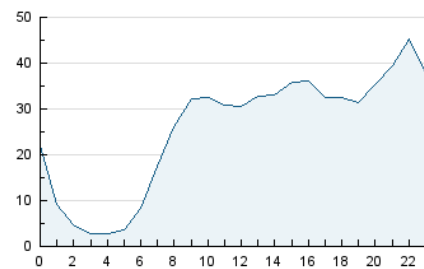


Páginas (x 100)

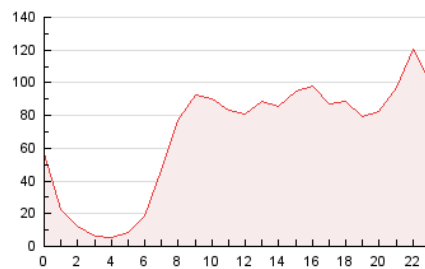


4.2 Por franja horaria (promedio)

Visitas (x 1000)

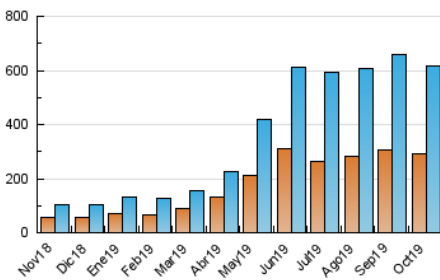


Páginas (x 1000)

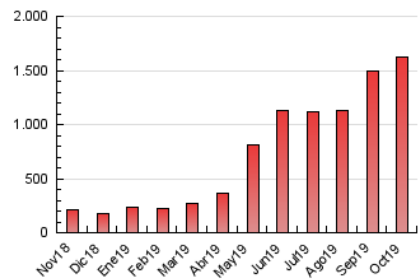


4.3 Por meses

N. únicos / Visitas (x 1000)



Páginas (x 1000)



5. Observaciones

Este Medio Electrónico de Comunicación ha sido medido por la herramienta Google Analytics de Google

6. Definiciones básicas (Para más información ver Normas Técnicas para el Control de los Medios Electrónicos de Comunicación)

Página Vista:

Conjunto de ficheros enviado a un usuario como resultado de una petición del mismo recibida por el servidor. Cuando la página está formada por varios marcos (frames), el conjunto de los mismos tendrá, a efectos de cómputo, la consideración de una página unitaria.

Visita:

Una secuencia ininterrumpida de páginas servidas a un usuario válido. Si dicho usuario no realiza peticiones de páginas en un periodo de tiempo (30 min) la siguiente petición constituirá el inicio de una nueva visita.

Navegador Único:

Total de combinaciones únicas de una dirección IP y un identificador adicional. Los medios pueden utilizar cookies o el Identificador de Alta de registro.

Duración Página Vista:

Tiempo acumulado en segundos de todas las páginas vistas (en visitas de dos o más páginas vistas), dividido por el número total de páginas vistas.

Duración Visita:

Tiempo en segundos de todas las visitas de dos o más páginas vistas, dividido por el número total de visitas de dos o más páginas vistas.

Tráfico nacional:

Audiencia/difusión correspondiente a España medida en base a los datos de las direcciones IP registradas por el sistema de medición.

7. Opinión

De OJDinteractiva, la división de INFORMACIÓN Y CONTROL DE PUBLICACIONES S.A.:

Hemos examinado la información facilitada por el editor del medio electrónico para el periodo que comprende la presente certificación.

Nuestro examen se ha realizado de acuerdo con las normas y procedimientos establecidos en las Normas Técnicas para el Control de los Medios Electrónicos de Comunicación.

En nuestra opinión, la presente acta presenta razonablemente la difusión/audiencia registrada por este medio electrónico.

ADVERTENCIA:

El trabajo de OJDinteractiva, la división de INFORMACIÓN Y CONTROL DE PUBLICACIONES S.A (INTROL) se limita a la realización de pruebas para la revisión de los datos de recuento suministrados por el editor con la finalidad de expresar una opinión sobre la razonabilidad de dichos datos de acuerdo con las Normas Técnicas para el control de los MEC.

Por tanto, INTROL no acepta responsabilidad alguna por las inexactitudes o errores que puedan existir en los datos de recuento. Tampoco acepta ninguna responsabilidad por la falsedad en los datos de recuento recibidos del editor, ni por otros datos de medición que no están incluidos en el análisis.

Noviembre - 2019

OJDinteractiva