



INFORMACION Y CONTROL DE PUBLICACIONES, S.A.

Velázquez, 46, 1º Drcha - Tel. 91 435 00 32 Fax 91 435 96 05 - 28001 - MADRID
Av. Diagonal 497, 5a planta - Tel 93 439 24 18 Fax 93 419 25 34 - 08029 - BARCELONA

Título: EL DIA DE VALLADOLID DIGITAL
URL Primaria: https://www.eldiadevalladolid.com
Editor: Ceres Publicidad Digital, S.A.
Domicilio: Avda. Castilla y León, 62
Ciudad: 09006 BURGOS
Teléfono: 94 725 22 56
Fax: 94 727 72 19
E-mail: internet@promecal.es
Clasificación: Noticias e Información
Sub-Clasificación: Noticias globales y actualidad

El Día de Valladolid.com

1. Cifras totales y promedios (Nacional e Internacional)

MES - AÑO	NAVEGADORES UNICOS	VISITAS	PAGINAS
Agosto - 2024	312.170	758.802	1.701.113
PROMEDIO DIARIO	19.933	24.477	54.875
PROMEDIO LUNES-VIERNES	20.733	25.382	57.149
PROMEDIO SABADO-DOMINGO	17.979	22.266	49.314
PAGINAS / VISITAS	2,24		
DURACION MEDIA VISITAS	0:02:16		
TIEMPO INTERACCIÓN MEDIO	0:02:30		

2. Secciones (Nacional e Internacional)

	PAGINAS	%
HOME	408.256	24.00 %
RESTO	1.292.857	76.00 %

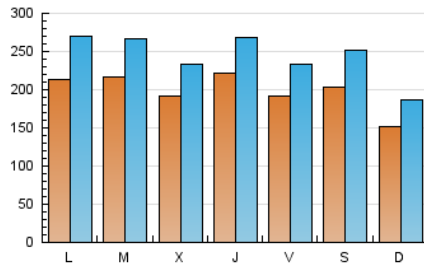
3. Por día del mes (Nacional e Internacional)

Día	N. únicos	Visitas	Páginas	Día	N. únicos	Visitas	Páginas	Día	N. únicos	Visitas	Páginas
1	16.255	19.960	44.876	11	16.477	20.102	42.535	21	23.656	27.758	59.820
2	13.254	16.189	36.539	12	24.518	32.037	76.025	22	32.096	37.482	75.769
3	19.239	22.864	50.278	13	24.762	29.673	68.392	23	25.319	29.592	62.560
4	17.947	21.322	46.447	14	16.689	20.467	47.612	24	15.131	18.648	40.349
5	21.177	26.265	57.974	15	12.456	15.868	36.993	25	14.132	17.999	39.758
6	20.051	24.714	52.505	16	12.737	16.175	37.539	26	18.678	23.354	51.608
7	18.102	22.957	50.763	17	11.455	14.585	32.082	27	18.253	22.655	52.328
8	13.101	16.519	37.328	18	11.881	15.519	32.608	28	18.084	22.060	52.512
9	13.684	16.888	38.670	19	21.130	26.370	58.325	29	37.141	44.053	108.176
10	19.351	23.727	50.205	20	23.855	29.536	63.706	30	31.126	37.837	87.266
								31	36.199	45.627	109.565

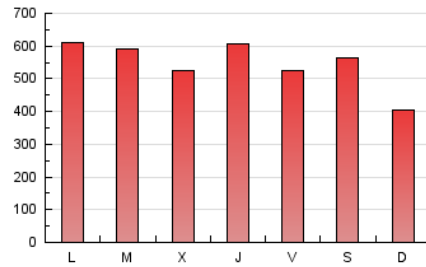
4. Gráficas (Nacional e Internacional)

4.1 Por día de la semana (promedio)

N. únicos / Visitas (x 100)

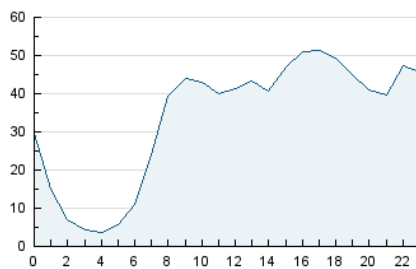


Páginas (x 100)

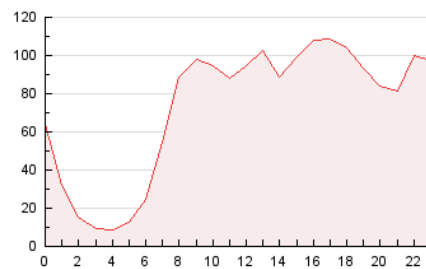


4.2 Por franja horaria (promedio)

Visitas_ (x 1000)

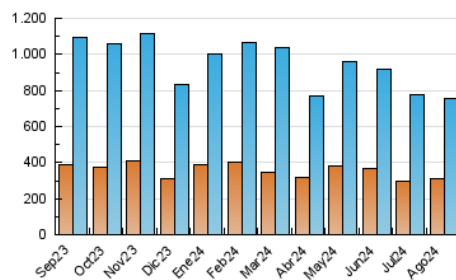


Páginas (x 1000)

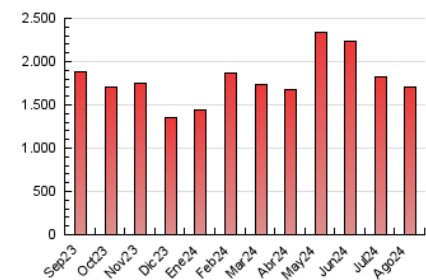


4.3 Por meses

N. únicos / Visitas (x 1000)



Páginas (x 1000)





INFORMACION Y CONTROL DE PUBLICACIONES, S.A.

Velázquez, 46, 1ª Drcha - Tel. 91 435 00 32 Fax 91 435 96 05 - 28001 - MADRID
 Av. Diagonal 497, 5a planta - Tel 93 439 24 18 Fax 93 419 25 34 - 08029 - BARCELONA

Anexo - Tráfico Nacional

Título: EL DÍA DE VALLADOLID DIGITAL
URL Primaria: https://www.eldiadevalladolid.com
Editor: Ceres Publicidad Digital, S.A.
Domicilio: Avda. Castilla y León, 62
Ciudad: 09006 BURGOS
Teléfono: 94 725 22 56
Fax: 94 727 72 19
E-mail: internet@promecal.es
Clasificación: Noticias e Información
Sub-Clasificación: Noticias globales y actualidad

El Día de Valladolid.com

1. Cifras totales y promedios (Nacional)

MES - AÑO	NAVEGADORES UNICOS	VISITAS	PAGINAS
Agosto - 2024	296.378	737.499	1.655.202
PROMEDIO DIARIO	19.325	23.790	53.394
PROMEDIO LUNES-VIERNES	20.099	24.657	55.604
PROMEDIO SABADO-DOMINGO	17.434	21.672	47.991
PAGINAS / VISITAS	2,24		
DURACION MEDIA VISITAS	0:02:16		
TIEMPO INTERACCIÓN MEDIO	0:02:33		

2. Secciones (Nacional)

	PAGINAS	%
HOME	398.316	24.06 %
RESTO	1.256.886	75.94 %

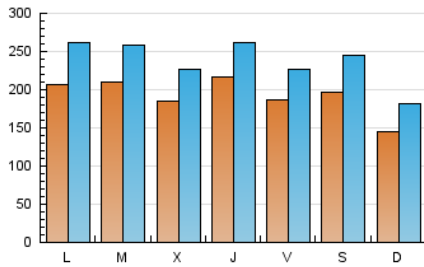
3. Por día del mes (Nacional)

Día	N. únicos	Visitas	Páginas	Día	N. únicos	Visitas	Páginas	Día	N. únicos	Visitas	Páginas
1	15.565	19.189	43.277	11	15.940	19.505	41.295	21	23.057	26.941	58.398
2	12.522	15.351	34.861	12	23.960	31.177	74.602	22	31.443	36.730	74.250
3	18.574	22.247	48.941	13	24.087	28.975	66.744	23	24.698	29.009	61.211
4	17.277	20.627	45.009	14	16.002	19.685	46.065	24	14.624	18.067	39.029
5	20.459	25.444	56.236	15	11.954	15.397	35.921	25	13.617	17.476	38.446
6	19.335	23.986	50.951	16	12.278	15.558	36.233	26	18.043	22.671	49.965
7	17.601	22.408	49.343	17	11.038	14.136	31.013	27	17.576	21.892	50.404
8	12.657	15.926	36.125	18	11.355	15.000	31.517	28	17.414	21.443	50.933
9	13.134	16.245	37.326	19	20.535	25.578	56.851	29	36.349	43.416	106.208
10	18.885	23.116	49.061	20	23.217	28.562	61.956	30	30.288	36.867	85.422
								31	35.597	44.875	107.609

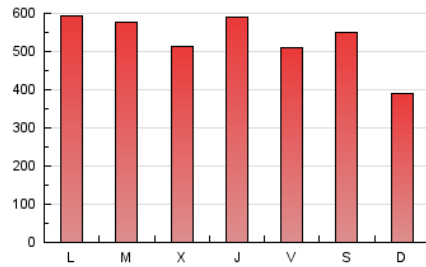
4. Gráficas (Nacional)

4.1 Por día de la semana (promedio)

N. únicos / Visitas (x 100)



Páginas (x 100)

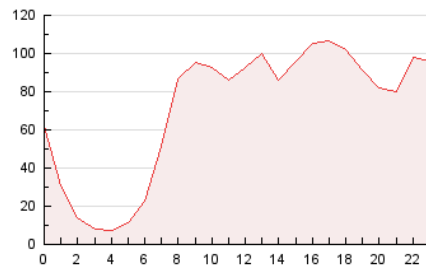


4.2 Por franja horaria (promedio)

Visitas_ (x 1000)

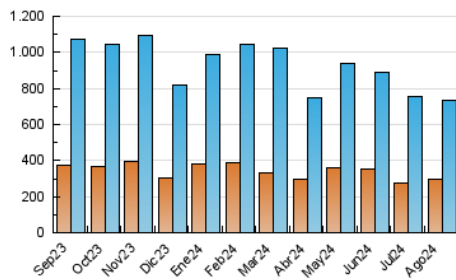


Páginas (x 1000)

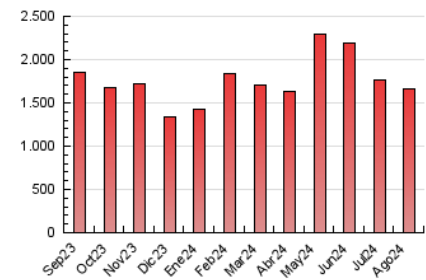


4.3 Por meses

N. únicos / Visitas (x 1000)



Páginas (x 1000)



5. Observaciones

Este Medio Electrónico de Comunicación ha sido medido por la herramienta Google Analytics de Google (GA4).

Nota: Debido a un fallo técnico en la herramienta de medición, no relacionado con OJD interactiva, los datos del 27/08/2024 pueden estar incompletos.

6. Definiciones básicas (Para más información ver Normas Técnicas para el Control de los Medios Electrónicos de Comunicación)

Página Vista:

Conjunto de ficheros enviado a un usuario como resultado de una petición del mismo recibida por el servidor. Cuando la página está formada por varios marcos (frames), el conjunto de los mismos tendrá, a efectos de cómputo, la consideración de una página unitaria.

Visita:

Una secuencia ininterrumpida de páginas servidas a un usuario válido. Si dicho usuario no realiza peticiones de páginas en un periodo de tiempo (30 min) la siguiente petición constituirá el inicio de una nueva visita.

Navegador Único:

Total de combinaciones únicas de una dirección IP y un identificador adicional. Los medios pueden utilizar cookies o el Identificador de Alta de registro.

Duración Página Vista:

Tiempo acumulado en segundos de todas las páginas vistas (en visitas de dos o más páginas vistas), dividido por el número total de páginas vistas.

Duración Visita:

Tiempo en segundos de todas las visitas de dos o más páginas vistas, dividido por el número total de visitas de dos o más páginas vistas.

Tráfico nacional:

Audiencia/difusión correspondiente a España medida en base a los datos de las direcciones IP registradas por el sistema de medición.

7. Opinión

De OJDinteractiva, la división de INFORMACIÓN Y CONTROL DE PUBLICACIONES S.A.:

Hemos examinado la información facilitada por el editor del medio electrónico para el periodo que comprende la presente certificación.

Nuestro examen se ha realizado de acuerdo con las normas y procedimientos establecidos en las Normas Técnicas para el Control de los Medios Electrónicos de Comunicación.

En nuestra opinión, la presente acta presenta razonablemente la difusión/audiencia registrada por este medio electrónico.

ADVERTENCIA:

El trabajo de OJDinteractiva, la división de INFORMACIÓN Y CONTROL DE PUBLICACIONES S.A (INTROL) se limita a la realización de pruebas para la revisión de los datos de recuento suministrados por el editor con la finalidad de expresar una opinión sobre la razonabilidad de dichos datos de acuerdo con las Normas Técnicas para el control de los MEC.

Por tanto, INTROL no acepta responsabilidad alguna por las inexactitudes o errores que puedan existir en los datos de recuento. Tampoco acepta ninguna responsabilidad por la falsedad en los datos de recuento recibidos del editor, ni por otros datos de medición que no están incluidos en el análisis.

Septiembre - 2024

OJDinteractiva