



INFORMACION Y CONTROL DE PUBLICACIONES, S.A.

Velázquez, 46, 1º Drcha - Tel. 91 435 00 32 Fax 91 435 96 05 - 28001 - MADRID
Av. Diagonal 497, 5a planta - Tel 93 439 24 18 Fax 93 419 25 34 - 08029 - BARCELONA

Título: EL DIA DE VALLADOLID DIGITAL
URL Primaria: https://www.eldiadevalladolid.com
Editor: Ceres Publicidad Digital, S.A.
Domicilio: Avda. Castilla y León, 62
Ciudad: 09006 BURGOS
Teléfono: 94 725 22 56
Fax: 94 727 72 19
E-mail: internet@promecal.es
Clasificación: Noticias e Información
Sub-Clasificación: Noticias globales y actualidad

El Día de Valladolid.com

1. Cifras totales y promedios (Nacional e Internacional)

MES - AÑO	NAVEGADORES UNICOS	VISITAS	PAGINAS
Agosto - 2023	355.734	1.029.244	2.097.183
PROMEDIO DIARIO	26.514	33.201	67.651
PROMEDIO LUNES-VIERNES	27.657	34.772	72.391
PROMEDIO SABADO-DOMINGO	23.231	28.685	54.025
PAGINAS / VISITAS	2,04		
DURACION MEDIA VISITAS	0:02:23		
TIEMPO INTERACCIÓN MEDIO	0:02:34		

2. Secciones (Nacional e Internacional)

	PAGINAS	%
HOME	583.325	27.81 %
RESTO	1.513.858	72.19 %

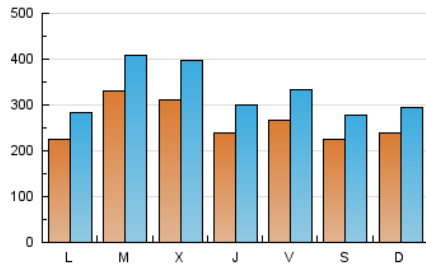
3. Por día del mes (Nacional e Internacional)

Día	N. únicos	Visitas	Páginas	Día	N. únicos	Visitas	Páginas	Día	N. únicos	Visitas	Páginas
1	57.597	66.407	127.806	11	19.811	25.577	46.766	21	20.322	26.126	53.278
2	68.935	88.404	293.341	12	17.855	22.060	42.488	22	22.255	28.718	60.396
3	36.283	44.352	87.208	13	24.263	30.220	51.186	23	16.315	21.516	43.963
4	38.870	48.163	92.180	14	26.956	33.045	59.761	24	20.352	25.538	49.955
5	28.655	35.264	64.494	15	20.939	26.603	48.168	25	22.180	27.896	49.044
6	29.520	35.491	64.072	16	21.642	27.722	49.877	26	22.960	29.585	52.200
7	24.859	31.552	57.793	17	24.540	30.246	58.587	27	20.988	26.155	48.377
8	24.604	30.965	56.771	18	25.337	31.982	59.810	28	17.596	22.222	43.171
9	24.254	30.820	58.006	19	20.470	24.372	57.829	29	39.735	51.661	108.935
10	20.883	25.808	51.430	20	21.134	26.334	51.554	30	23.922	30.461	61.629
								31	17.913	23.979	47.108

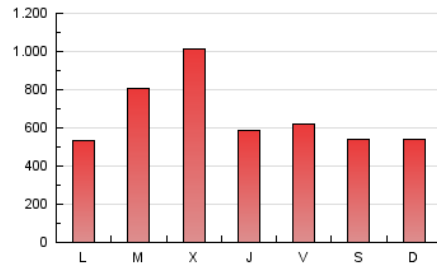
4. Gráficas (Nacional e Internacional)

4.1 Por día de la semana (promedio)

N. únicos / Visitas (x 100)



Páginas (x 100)



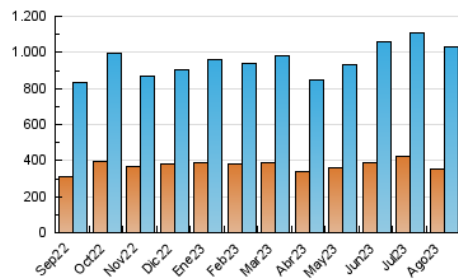
4.2 Por franja horaria (promedio)

Visitas_ (x 1000)

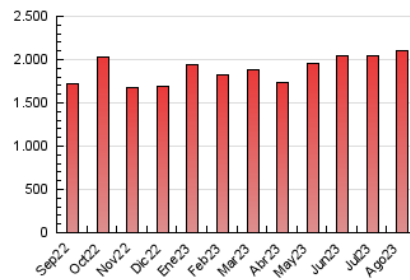
Páginas (x 1000)

4.3 Por meses

N. únicos / Visitas (x 1000)



Páginas (x 1000)





INFORMACION Y CONTROL DE PUBLICACIONES, S.A.

Velázquez, 46, 1ª Drcha - Tel. 91 435 00 32 Fax 91 435 96 05 - 28001 - MADRID
Av. Diagonal 497, 5a planta - Tel 93 439 24 18 Fax 93 419 25 34 - 08029 - BARCELONA

Anexo - Tráfico Nacional

Título: EL DIA DE VALLADOLID DIGITAL
URL Primaria: https://www.eldiadevalladolid.com
Editor: Ceres Publicidad Digital, S.A.
Domicilio: Avda. Castilla y León, 62
Ciudad: 09006 BURGOS
Teléfono: 94 725 22 56
Fax: 94 727 72 19
E-mail: internet@promecal.es
Clasificación: Noticias e Información
Sub-Clasificación: Noticias globales y actualidad

El Día de Valladolid.com

1. Cifras totales y promedios (Nacional)

MES - AÑO	NAVEGADORES UNICOS	VISITAS	PAGINAS
Agosto - 2023	342.475	1.008.303	2.044.568
PROMEDIO DIARIO	25.936	32.526	65.954
PROMEDIO LUNES-VIERNES	27.050	34.050	70.953
PROMEDIO SABADO-DOMINGO	22.733	28.146	51.581
PAGINAS / VISITAS	2,03		
DURACION MEDIA VISITAS	0:02:24		
TIEMPO INTERACCIÓN MEDIO	0:02:37		

2. Secciones (Nacional)

	PAGINAS	%
HOME	573.284	28.04 %
RESTO	1.471.284	71.96 %

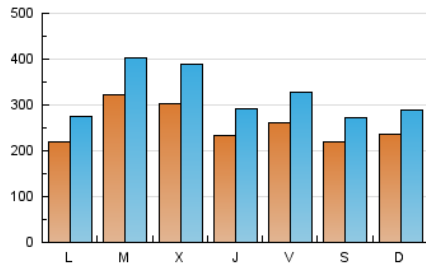
3. Por día del mes (Nacional)

Día	N. únicos	Visitas	Páginas	Día	N. únicos	Visitas	Páginas	Día	N. únicos	Visitas	Páginas
1	56.583	65.886	126.029	11	19.153	24.598	45.418	21	19.707	25.437	52.019
2	67.682	86.496	289.586	12	17.328	21.415	41.280	22	21.634	28.107	56.910
3	35.327	43.288	85.564	13	23.778	29.588	49.975	23	15.896	20.762	42.898
4	38.172	47.352	90.570	14	26.305	32.239	58.345	24	20.050	25.147	49.187
5	28.083	34.629	63.238	15	20.381	25.805	46.979	25	21.887	27.477	48.171
6	28.973	34.764	62.863	16	21.120	27.132	48.820	26	22.667	29.281	51.522
7	24.221	30.918	56.615	17	23.909	29.410	57.295	27	20.792	25.970	47.730
8	23.901	30.238	55.466	18	24.743	31.198	58.534	28	17.278	21.815	42.374
9	23.575	29.978	56.604	19	19.692	23.839	45.583	29	39.187	51.222	107.447
10	20.286	25.043	50.155	20	20.549	25.678	50.458	30	23.554	30.016	60.624
								31	17.595	23.575	46.309

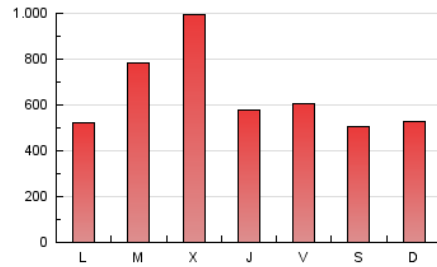
4. Gráficas (Nacional)

4.1 Por día de la semana (promedio)

N. únicos / Visitas (x 100)



Páginas (x 100)



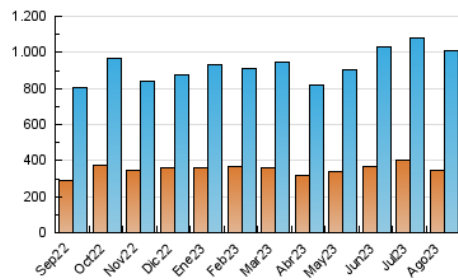
4.2 Por franja horaria (promedio)

Visitas_ (x 1000)

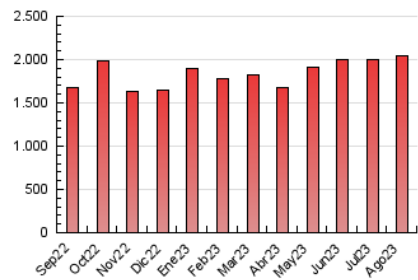
Páginas (x 1000)

4.3 Por meses

N. únicos / Visitas (x 1000)



Páginas (x 1000)



5. Observaciones

Este Medio Electrónico de Comunicación ha sido medido por la herramienta Google Analytics de Google (GA4)

6. Definiciones básicas (Para más información ver Normas Técnicas para el Control de los Medios Electrónicos de Comunicación)

Página Vista:

Conjunto de ficheros enviado a un usuario como resultado de una petición del mismo recibida por el servidor. Cuando la página está formada por varios marcos (frames), el conjunto de los mismos tendrá, a efectos de cómputo, la consideración de una página unitaria.

Visita:

Una secuencia ininterrumpida de páginas servidas a un usuario válido. Si dicho usuario no realiza peticiones de páginas en un periodo de tiempo (30 min) la siguiente petición constituirá el inicio de una nueva visita.

Navegador Único:

Total de combinaciones únicas de una dirección IP y un identificador adicional. Los medios pueden utilizar cookies o el Identificador de Alta de registro.

Duración Página Vista:

Tiempo acumulado en segundos de todas las páginas vistas (en visitas de dos o más páginas vistas), dividido por el número total de páginas vistas.

Duración Visita:

Tiempo en segundos de todas las visitas de dos o más páginas vistas, dividido por el número total de visitas de dos o más páginas vistas.

Tráfico nacional:

Audiencia/difusión correspondiente a España medida en base a los datos de las direcciones IP registradas por el sistema de medición.

7. Opinión

De OJDinteractiva, la división de INFORMACIÓN Y CONTROL DE PUBLICACIONES S.A.:

Hemos examinado la información facilitada por el editor del medio electrónico para el periodo que comprende la presente certificación.

Nuestro examen se ha realizado de acuerdo con las normas y procedimientos establecidos en las Normas Técnicas para el Control de los Medios Electrónicos de Comunicación.

En nuestra opinión, la presente acta presenta razonablemente la difusión/audiencia registrada por este medio electrónico.

ADVERTENCIA:

El trabajo de OJDinteractiva, la división de INFORMACIÓN Y CONTROL DE PUBLICACIONES S.A (INTROL) se limita a la realización de pruebas para la revisión de los datos de recuento suministrados por el editor con la finalidad de expresar una opinión sobre la razonabilidad de dichos datos de acuerdo con las Normas Técnicas para el control de los MEC.

Por tanto, INTROL no acepta responsabilidad alguna por las inexactitudes o errores que puedan existir en los datos de recuento. Tampoco acepta ninguna responsabilidad por la falsedad en los datos de recuento recibidos del editor, ni por otros datos de medición que no están incluidos en el análisis.

Septiembre - 2023

OJDinteractiva