



INFORMACION Y CONTROL DE PUBLICACIONES, S.A.

Velázquez, 46, 1º Drcha - Tel. 91 435 00 32 Fax 91 435 96 05 - 28001 - MADRID
 Entença, 218 Entr. 7 - Tel 93 439 24 18 Fax 93 419 25 34 - 08029 - BARCELONA

Título: EL DIA DE VALLADOLID DIGITAL
URL Primaria: http://www.eldiadevalladolid.com
Editor: Ceres Comunicación Gráfica, S.A.U.
Domicilio: Avda. Castilla y León, 62
Ciudad: 09006 BURGOS
Teléfono: 94 725 22 56
Fax: 94 727 72 19
E-mail: internet@promecal.es
Clasificación: Noticias e Información
Sub-Clasificación: Noticias globales y actualidad

El Día de Valladolid.com

1. Cifras totales y promedios (Nacional e Internacional)

MES - AÑO	NAVEGADORES UNICOS	VISITAS	PAGINAS
Agosto - 2020	368.151	991.736	2.061.270
PROMEDIO DIARIO	24.806	31.991	66.493
PROMEDIO LUNES-VIERNES	25.821	33.305	69.628
PROMEDIO SABADO-DOMINGO	22.675	29.233	59.909
PAGINAS / VISITAS	2,08		
DURACION MEDIA VISITAS	0:01:32		
DURACION MEDIA PAGINAS	0:01:25		

2. Secciones (Nacional e Internacional)

	PAGINAS	%
HOME	715.312	34.70 %
RESTO	1.345.958	65.30 %

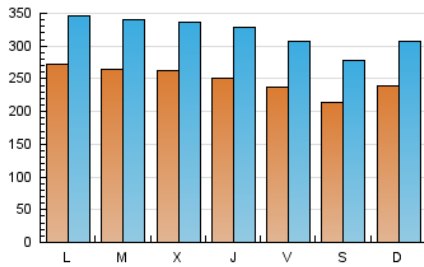
3. Por día del mes (Nacional e Internacional)

Día	N. únicos	Visitas	Páginas	Día	N. únicos	Visitas	Páginas	Día	N. únicos	Visitas	Páginas
1	23.923	31.141	60.448	11	33.733	42.094	89.291	21	26.379	34.451	74.472
2	20.660	26.917	54.742	12	27.750	35.396	74.338	22	21.137	27.366	55.324
3	19.187	25.351	50.856	13	25.938	34.115	70.220	23	24.563	31.866	64.142
4	24.947	31.810	61.883	14	21.369	28.730	60.275	24	23.341	30.628	63.384
5	25.002	31.435	62.532	15	21.337	27.884	58.636	25	22.199	29.769	62.929
6	21.518	27.980	57.474	16	20.627	26.825	53.708	26	25.208	33.365	71.460
7	23.882	30.468	63.043	17	23.841	30.967	63.733	27	26.536	34.336	81.421
8	21.575	27.693	56.195	18	25.181	32.815	68.081	28	22.941	29.493	67.096
9	28.012	36.353	73.797	19	27.089	34.614	70.989	29	19.452	24.680	56.188
10	48.050	58.518	113.473	20	26.707	35.032	75.696	30	25.466	31.600	65.912
								31	21.435	28.044	59.532

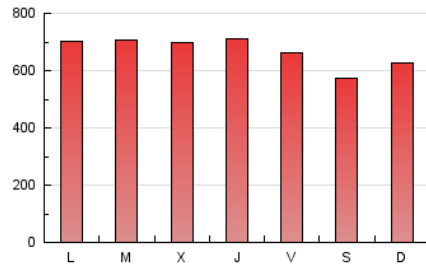
4. Gráficas (Nacional e Internacional)

4.1 Por día de la semana (promedio)

N. únicos / Visitas (x 100)

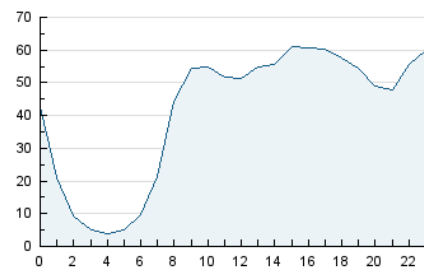


Páginas (x 100)

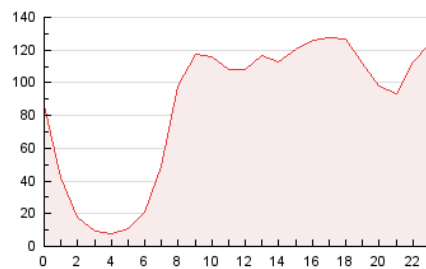


4.2 Por franja horaria (promedio)

Visitas (x 1000)

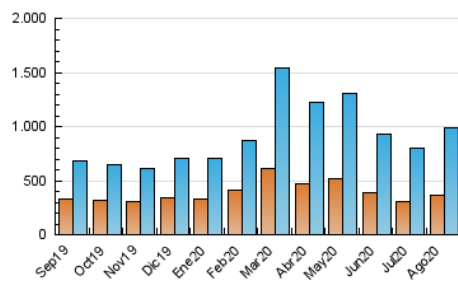


Páginas (x 1000)

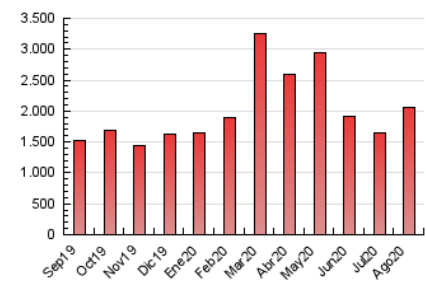


4.3 Por meses

N. únicos / Visitas (x 1000)



Páginas (x 1000)





INFORMACION Y CONTROL DE PUBLICACIONES, S.A.

Velázquez, 46, 1º Drcha - Tel. 91 435 00 32 Fax 91 435 96 05 - 28001 - MADRID
 Entença, 218 Entr. 7 - Tel 93 439 24 18 Fax 93 419 25 34 - 08029 - BARCELONA

Anexo - Tráfico Nacional

Título: EL DIA DE VALLADOLID DIGITAL
URL Primaria: http://www.eldiadevalladolid.com
Editor: Ceres Comunicación Gráfica, S.A.U.
Domicilio: Avda. Castilla y León, 62
Ciudad: 09006 BURGOS
Teléfono: 94 725 22 56
Fax: 94 727 72 19
E-mail: internet@promecal.es
Clasificación: Noticias e Información
Sub-Clasificación: Noticias globales y actualidad

El Día de Valladolid.com

1. Cifras totales y promedios (Nacional)

MES - AÑO	NAVEGADORES UNICOS	VISITAS	PAGINAS
Agosto - 2020	348.562	963.741	2.020.986
PROMEDIO DIARIO	23.989	31.088	65.193
PROMEDIO LUNES-VIERNES	24.969	32.355	68.235
PROMEDIO SABADO-DOMINGO	21.930	28.428	58.805
PAGINAS / VISITAS	2,10		
DURACION MEDIA VISITAS	0:01:33		
DURACION MEDIA PAGINAS	0:01:25		

2. Secciones (Nacional)

	PAGINAS	%
HOME	708.042	35.03 %
RESTO	1.312.944	64.97 %

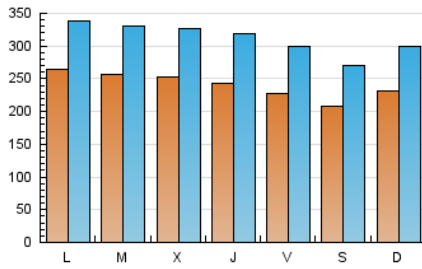
3. Por día del mes (Nacional)

Día	N. únicos	Visitas	Páginas	Día	N. únicos	Visitas	Páginas	Día	N. únicos	Visitas	Páginas
1	23.188	30.363	59.453	11	32.683	40.840	87.346	21	25.484	33.560	73.166
2	19.972	26.169	53.765	12	26.825	34.372	72.861	22	20.323	26.510	54.229
3	18.477	24.551	49.810	13	25.056	33.222	68.784	23	23.726	31.016	62.977
4	24.058	30.859	60.604	14	20.524	27.757	58.939	24	22.544	29.720	62.073
5	24.014	30.303	61.036	15	20.666	27.167	57.583	25	21.389	28.836	61.584
6	20.811	27.172	56.329	16	19.964	26.062	52.652	26	24.374	32.412	69.983
7	23.142	29.591	61.742	17	23.116	30.131	62.503	27	25.581	33.369	79.915
8	20.835	26.856	55.022	18	24.407	31.937	66.787	28	22.022	28.535	65.704
9	27.240	35.459	72.539	19	26.224	33.633	69.622	29	18.758	23.933	55.161
10	47.002	57.410	111.695	20	25.999	34.169	74.383	30	24.629	30.742	64.672
								31	20.611	27.085	58.067

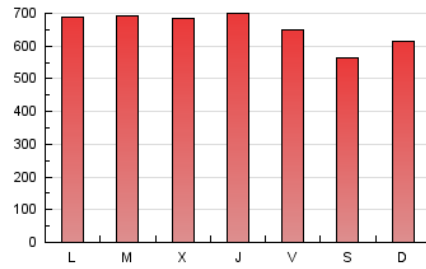
4. Gráficas (Nacional)

4.1 Por día de la semana (promedio)

N. únicos / Visitas (x 100)

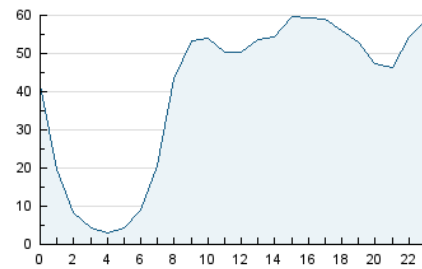


Páginas (x 100)

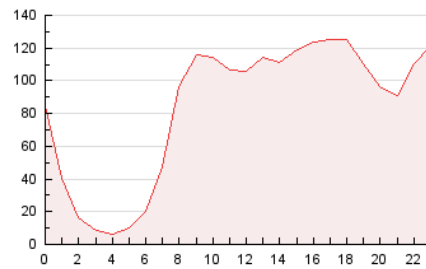


4.2 Por franja horaria (promedio)

Visitas (x 1000)

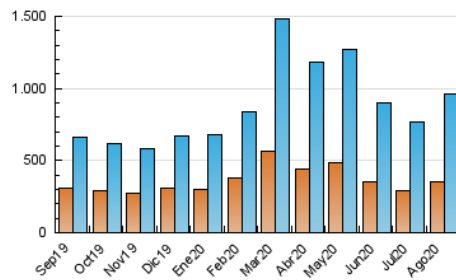


Páginas (x 1000)

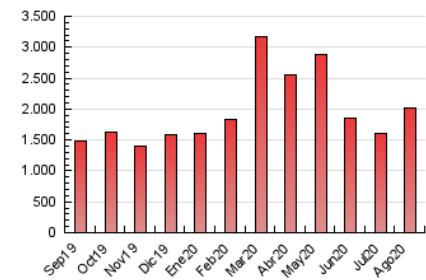


4.3 Por meses

N. únicos / Visitas (x 1000)



Páginas (x 1000)



5. Observaciones

Este Medio Electrónico de Comunicación ha sido medido por la herramienta Google Analytics de Google

6. Definiciones básicas (Para más información ver Normas Técnicas para el Control de los Medios Electrónicos de Comunicación)

Página Vista:

Conjunto de ficheros enviado a un usuario como resultado de una petición del mismo recibida por el servidor. Cuando la página está formada por varios marcos (frames), el conjunto de los mismos tendrá, a efectos de cómputo, la consideración de una página unitaria.

Visita:

Una secuencia ininterrumpida de páginas servidas a un usuario válido. Si dicho usuario no realiza peticiones de páginas en un periodo de tiempo (30 min) la siguiente petición constituirá el inicio de una nueva visita.

Navegador Único:

Total de combinaciones únicas de una dirección IP y un identificador adicional. Los medios pueden utilizar cookies o el Identificador de Alta de registro.

Duración Página Vista:

Tiempo acumulado en segundos de todas las páginas vistas (en visitas de dos o más páginas vistas), dividido por el número total de páginas vistas.

Duración Visita:

Tiempo en segundos de todas las visitas de dos o más páginas vistas, dividido por el número total de visitas de dos o más páginas vistas.

Tráfico nacional:

Audiencia/difusión correspondiente a España medida en base a los datos de las direcciones IP registradas por el sistema de medición.

7. Opinión

De OJDinteractiva, la división de INFORMACIÓN Y CONTROL DE PUBLICACIONES S.A.:

Hemos examinado la información facilitada por el editor del medio electrónico para el periodo que comprende la presente certificación.

Nuestro examen se ha realizado de acuerdo con las normas y procedimientos establecidos en las Normas Técnicas para el Control de los Medios Electrónicos de Comunicación.

En nuestra opinión, la presente acta presenta razonablemente la difusión/audiencia registrada por este medio electrónico.

ADVERTENCIA:

El trabajo de OJDinteractiva, la división de INFORMACIÓN Y CONTROL DE PUBLICACIONES S.A (INTROL) se limita a la realización de pruebas para la revisión de los datos de recuento suministrados por el editor con la finalidad de expresar una opinión sobre la razonabilidad de dichos datos de acuerdo con las Normas Técnicas para el control de los MEC.

Por tanto, INTROL no acepta responsabilidad alguna por las inexactitudes o errores que puedan existir en los datos de recuento. Tampoco acepta ninguna responsabilidad por la falsedad en los datos de recuento recibidos del editor, ni por otros datos de medición que no están incluidos en el análisis.

Septiembre - 2020

OJDinteractiva