



INFORMACION Y CONTROL DE PUBLICACIONES, S.A.

Velázquez, 46, 1º Drcha - Tel. 91 435 00 32 Fax 91 435 96 05 - 28001 - MADRID
 Entença, 218 Entr. 7 - Tel 93 439 24 18 Fax 93 419 25 34 - 08029 - BARCELONA

Título: EL DIA DE VALLADOLID DIGITAL
URL Primaria: http://www.eldiadevalladolid.com
Editor: Ceres Comunicación Gráfica, S.A.U.
Domicilio: Avda. Castilla y León, 62
Ciudad: 09006 BURGOS
Teléfono: 94 725 22 56
Fax: 94 727 72 19
E-mail: internet@promecal.es
Clasificación: Noticias e Información
Sub-Clasificación: Noticias globales y actualidad

El Día de Valladolid.com

1. Cifras totales y promedios (Nacional e Internacional)

MES - AÑO	NAVEGADORES UNICOS	VISITAS	PAGINAS
Agosto - 2019	296.017	629.017	1.160.738
PROMEDIO DIARIO	17.313	20.291	37.443
PROMEDIO LUNES-VIERNES	17.886	21.004	39.297
PROMEDIO SABADO-DOMINGO	15.911	18.548	32.911
PAGINAS / VISITAS	1,85		
DURACION MEDIA VISITAS	0:01:16		
DURACION MEDIA PAGINAS	0:01:30		

2. Secciones (Nacional e Internacional)

	PAGINAS	%
HOME	338.161	29.13 %
RESTO	822.577	70.87 %

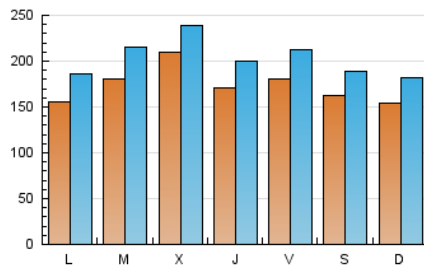
3. Por día del mes (Nacional e Internacional)

Día	N. únicos	Visitas	Páginas	Día	N. únicos	Visitas	Páginas	Día	N. únicos	Visitas	Páginas
1	13.050	15.745	29.910	11	16.289	18.830	34.083	21	31.772	34.622	54.683
2	11.162	13.550	26.981	12	13.696	16.432	32.298	22	15.915	18.603	35.880
3	8.664	10.424	20.382	13	12.608	14.941	30.551	23	13.114	15.465	30.629
4	8.284	10.127	19.357	14	15.809	18.586	35.391	24	17.011	19.778	33.402
5	10.684	12.854	25.884	15	17.330	20.344	38.123	25	22.983	26.632	45.888
6	16.722	20.284	39.935	16	16.948	20.063	39.650	26	20.595	24.570	49.012
7	14.993	17.996	35.067	17	12.744	14.889	27.723	27	23.765	28.508	50.770
8	13.531	16.274	32.648	18	14.334	17.049	33.090	28	21.037	24.409	44.920
9	31.425	36.583	59.895	19	17.241	20.358	38.701	29	25.381	29.063	51.392
10	29.174	32.651	50.615	20	19.365	22.143	41.244	30	17.349	20.691	40.974
								31	13.718	16.553	31.660

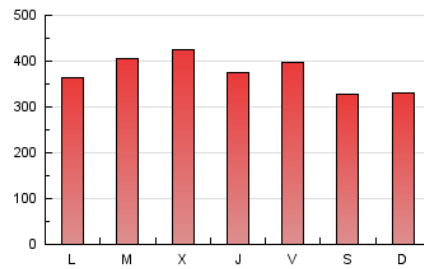
4. Gráficas (Nacional e Internacional)

4.1 Por día de la semana (promedio)

N. únicos / Visitas (x 100)

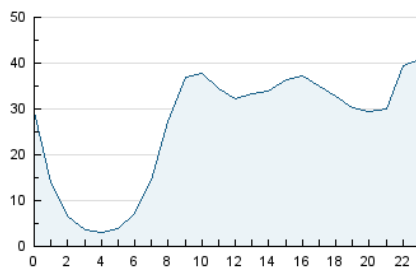


Páginas (x 100)

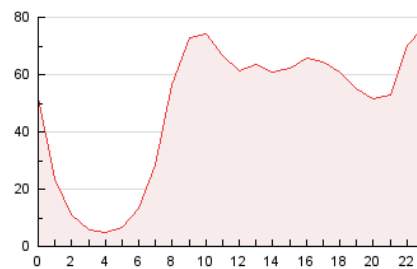


4.2 Por franja horaria (promedio)

Visitas (x 1000)

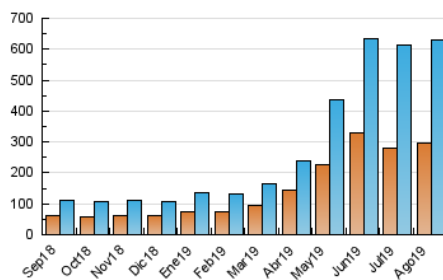


Páginas (x 1000)

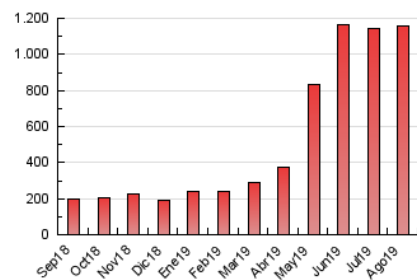


4.3 Por meses

N. únicos / Visitas (x 1000)



Páginas (x 1000)





INFORMACION Y CONTROL DE PUBLICACIONES, S.A.

Velázquez, 46, 1º Drcha - Tel. 91 435 00 32 Fax 91 435 96 05 - 28001 - MADRID
 Entença, 218 Entr. 7 - Tel 93 439 24 18 Fax 93 419 25 34 - 08029 - BARCELONA

Anexo - Tráfico Nacional

Título: EL DIA DE VALLADOLID DIGITAL
URL Primaria: http://www.eldiadevalladolid.com
Editor: Ceres Comunicación Gráfica, S.A.U.
Domicilio: Avda. Castilla y León, 62
Ciudad: 09006 BURGOS
Teléfono: 94 725 22 56
Fax: 94 727 72 19
E-mail: internet@promecal.es
Clasificación: Noticias e Información
Sub-Clasificación: Noticias globales y actualidad

El Día de Valladolid.com

1. Cifras totales y promedios (Nacional)

MES - AÑO	NAVEGADORES UNICOS	VISITAS	PAGINAS
Agosto - 2019	281.462	609.062	1.130.826
PROMEDIO DIARIO	16.717	19.647	36.478
PROMEDIO LUNES-VIERNES	17.257	20.320	38.259
PROMEDIO SABADO-DOMINGO	15.397	18.002	32.125
PAGINAS / VISITAS	1,86		
DURACION MEDIA VISITAS	0:01:17		
DURACION MEDIA PAGINAS	0:01:30		

2. Secciones (Nacional)

	PAGINAS	%
HOME	331.011	29.27 %
RESTO	799.815	70.73 %

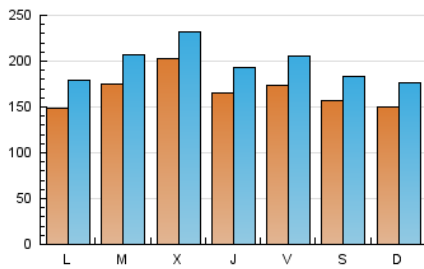
3. Por día del mes (Nacional)

Día	N. únicos	Visitas	Páginas	Día	N. únicos	Visitas	Páginas	Día	N. únicos	Visitas	Páginas
1	12.569	15.209	29.127	11	15.723	18.278	33.225	21	31.037	33.845	53.529
2	10.617	12.989	26.131	12	13.076	15.753	31.277	22	15.289	17.947	34.911
3	8.303	10.073	19.837	13	11.969	14.305	29.504	23	12.502	14.821	29.635
4	7.963	9.769	18.794	14	15.186	17.925	34.378	24	16.457	19.216	32.582
5	10.202	12.357	25.172	15	16.845	19.780	37.334	25	22.447	26.014	45.000
6	16.082	19.673	38.964	16	16.369	19.419	38.688	26	19.904	23.778	47.761
7	14.400	17.389	34.105	17	12.140	14.198	26.814	27	23.028	27.664	49.450
8	13.054	15.678	31.685	18	13.829	16.503	32.353	28	20.324	23.562	43.667
9	30.726	35.783	58.671	19	16.521	19.596	37.615	29	24.542	28.214	50.112
10	28.448	31.932	49.580	20	18.703	21.391	40.104	30	16.714	19.969	39.881
								31	13.261	16.032	30.940

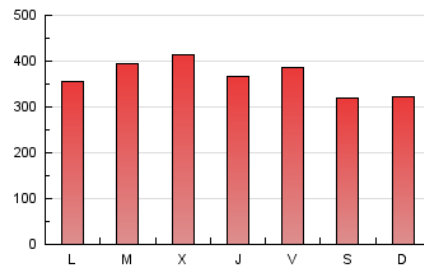
4. Gráficas (Nacional)

4.1 Por día de la semana (promedio)

N. únicos / Visitas (x 100)

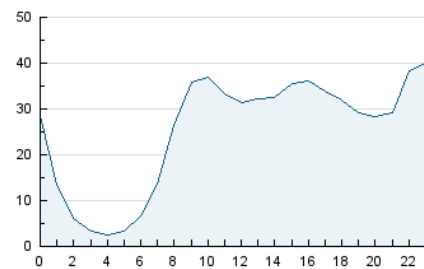


Páginas (x 100)

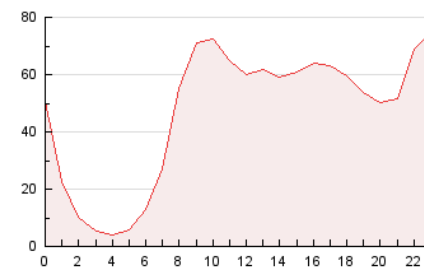


4.2 Por franja horaria (promedio)

Visitas (x 1000)

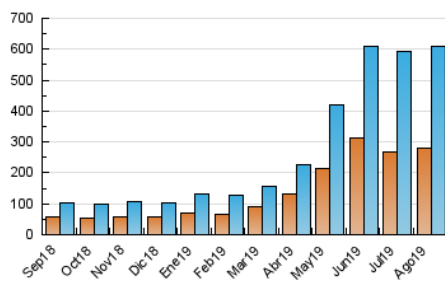


Páginas (x 1000)

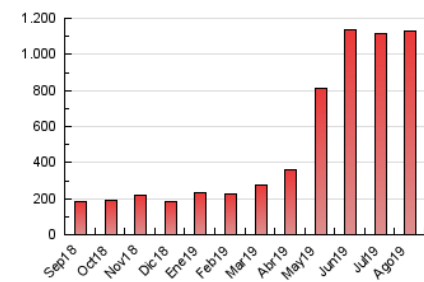


4.3 Por meses

N. únicos / Visitas (x 1000)



Páginas (x 1000)



5. Observaciones

Este Medio Electrónico de Comunicación ha sido medido por la herramienta Google Analytics de Google

6. Definiciones básicas (Para más información ver Normas Técnicas para el Control de los Medios Electrónicos de Comunicación)

Página Vista:

Conjunto de ficheros enviado a un usuario como resultado de una petición del mismo recibida por el servidor. Cuando la página está formada por varios marcos (frames), el conjunto de los mismos tendrá, a efectos de cómptuo, la consideración de una página unitaria.

Visita:

Una secuencia ininterrumpida de páginas servidas a un usuario válido. Si dicho usuario no realiza peticiones de páginas en un periodo de tiempo (30 min) la siguiente petición constituirá el inicio de una nueva visita.

Navegador Único:

Total de combinaciones únicas de una dirección IP y un identificador adicional. Los medios pueden utilizar cookies o el Identificador de Alta de registro.

Duración Página Vista:

Tiempo acumulado en segundos de todas las páginas vistas (en visitas de dos o más páginas vistas), dividido por el número total de páginas vistas.

Duración Visita:

Tiempo en segundos de todas las visitas de dos o más páginas vistas, dividido por el número total de visitas de dos o más páginas vistas.

Tráfico nacional:

Audiencia/difusión correspondiente a España medida en base a los datos de las direcciones IP registradas por el sistema de medición.

7. Opinión

De OJDinteractiva, la división de INFORMACIÓN Y CONTROL DE PUBLICACIONES S.A.:

Hemos examinado la información facilitada por el editor del medio electrónico para el periodo que comprende la presente certificación.

Nuestro examen se ha realizado de acuerdo con las normas y procedimientos establecidos en las Normas Técnicas para el Control de los Medios Electrónicos de Comunicación.

En nuestra opinión, la presente acta presenta razonablemente la difusión/audiencia registrada por este medio electrónico.

ADVERTENCIA:

El trabajo de OJDinteractiva, la división de INFORMACIÓN Y CONTROL DE PUBLICACIONES S.A (INTROL) se limita a la realización de pruebas para la revisión de los datos de recuento suministrados por el editor con la finalidad de expresar una opinión sobre la razonabilidad de dichos datos de acuerdo con las Normas Técnicas para el control de los MEC.

Por tanto, INTROL no acepta responsabilidad alguna por las inexactitudes o errores que puedan existir en los datos de recuento. Tampoco acepta ninguna responsabilidad por la falsedad en los datos de recuento recibidos del editor, ni por otros datos de medición que no están incluidos en el análisis.

Septiembre - 2019

OJDinteractiva