



## INFORMACION Y CONTROL DE PUBLICACIONES, S.A.

Velázquez, 46, 1º Drcha - Tel. 91 435 00 32 Fax 91 435 96 05 - 28001 - MADRID  
 Entença, 218 Entr. 7 - Tel 93 439 24 18 Fax 93 419 25 34 - 08029 - BARCELONA

**Título:** EL DIA DE VALLADOLID DIGITAL  
**URL Primaria:** http://www.eldiadevalladolid.com  
**Editor:** Ceres Comunicación Gráfica, S.A.U.  
**Domicilio:** Avda. Castilla y León, 62  
**Ciudad:** 09006 BURGOS  
**Teléfono:** 94 725 22 56  
**Fax:** 94 727 72 19  
**E-mail:** internet@promecal.es  
**Clasificación:** Noticias e Información  
**Sub-Clasificación:** Noticias globales y actualidad

El Día de Valladolid.com

### 1. Cifras totales y promedios (Nacional e Internacional)

MES - AÑO	NAVEGADORES UNICOS	VISITAS	PAGINAS
Junio - 2020	384.061	931.096	1.908.503
<b>PROMEDIO DIARIO</b>	<b>24.987</b>	<b>31.037</b>	<b>63.617</b>
<b>PROMEDIO LUNES-VIERNES</b>	24.928	31.047	63.353
<b>PROMEDIO SABADO-DOMINGO</b>	25.150	31.008	64.343
<b>PAGINAS / VISITAS</b>	2,05		
<b>DURACION MEDIA VISITAS</b>	0:01:30		
<b>DURACION MEDIA PAGINAS</b>	0:01:25		

### 2. Secciones (Nacional e Internacional)

	PAGINAS	%
<b>HOME</b>	615.993	32.28 %
<b>RESTO</b>	1.292.510	67.72 %

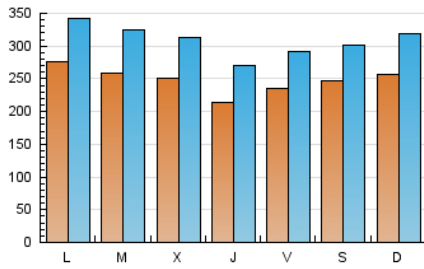
### 3. Por día del mes (Nacional e Internacional)

Día	N. únicos	Visitas	Páginas	Día	N. únicos	Visitas	Páginas	Día	N. únicos	Visitas	Páginas
1	40.967	50.972	94.321	11	23.947	30.834	65.621	21	20.025	24.992	51.846
2	39.054	48.024	92.712	12	28.107	35.048	73.999	22	19.130	24.227	50.522
3	26.683	33.380	65.141	13	27.534	33.943	69.492	23	21.151	26.558	54.983
4	24.058	29.893	60.440	14	24.372	30.021	64.550	24	23.671	28.859	53.923
5	28.963	34.777	70.369	15	22.498	28.119	57.534	25	18.217	22.751	44.183
6	31.043	37.112	77.711	16	25.871	31.602	63.458	26	18.379	22.683	46.304
7	38.321	47.831	100.617	17	24.308	29.850	60.531	27	20.845	25.399	52.933
8	37.268	45.068	100.365	18	19.520	24.588	51.549	28	19.916	24.686	48.131
9	24.456	31.961	74.357	19	18.792	24.233	51.154	29	18.280	22.941	44.920
10	25.944	32.904	70.046	20	19.147	24.081	49.460	30	19.142	23.759	47.331

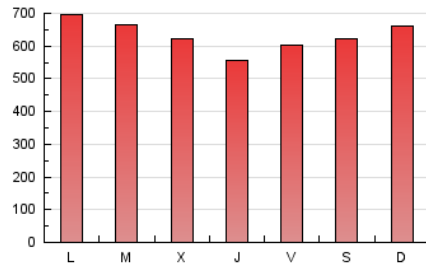
4. Gráficas (Nacional e Internacional)

4.1 Por día de la semana (promedio)

N. únicos / Visitas (x 100)



Páginas (x 100)

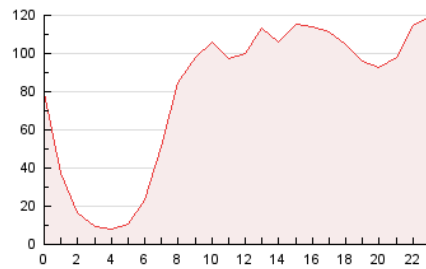


4.2 Por franja horaria (promedio)

Visitas (x 1000)

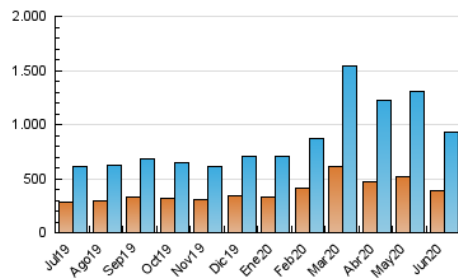


Páginas (x 1000)

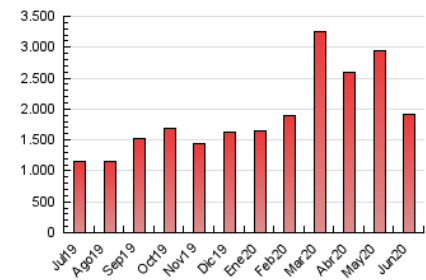


4.3 Por meses

N. únicos / Visitas (x 1000)



Páginas (x 1000)





## INFORMACION Y CONTROL DE PUBLICACIONES, S.A.

Velázquez, 46, 1º Drcha - Tel. 91 435 00 32 Fax 91 435 96 05 - 28001 - MADRID  
 Entença, 218 Entr. 7 - Tel 93 439 24 18 Fax 93 419 25 34 - 08029 - BARCELONA

### Anexo - Tráfico Nacional

**Título:** EL DIA DE VALLADOLID DIGITAL  
**URL Primaria:** http://www.eldiadevalladolid.com  
**Editor:** Ceres Comunicación Gráfica, S.A.U.  
**Domicilio:** Avda. Castilla y León, 62  
**Ciudad:** 09006 BURGOS  
**Teléfono:** 94 725 22 56  
**Fax:** 94 727 72 19  
**E-mail:** internet@promecal.es  
**Clasificación:** Noticias e Información  
**Sub-Clasificación:** Noticias globales y actualidad

El Día de Valladolid.com

#### 1. Cifras totales y promedios (Nacional)

MES - AÑO	NAVEGADORES UNICOS	VISITAS	PAGINAS
Junio - 2020	356.755	896.649	1.861.039
<b>PROMEDIO DIARIO</b>	<b>23.897</b>	<b>29.888</b>	<b>62.035</b>
<b>PROMEDIO LUNES-VIERNES</b>	<b>23.802</b>	<b>29.850</b>	<b>61.692</b>
<b>PROMEDIO SABADO-DOMINGO</b>	<b>24.161</b>	<b>29.994</b>	<b>62.978</b>
<b>PAGINAS / VISITAS</b>	<b>2,08</b>		
<b>DURACION MEDIA VISITAS</b>	<b>0:01:32</b>		
<b>DURACION MEDIA PAGINAS</b>	<b>0:01:25</b>		

#### 2. Secciones (Nacional)

	PAGINAS	%
<b>HOME</b>	608.786	32.71 %
<b>RESTO</b>	1.252.253	67.29 %

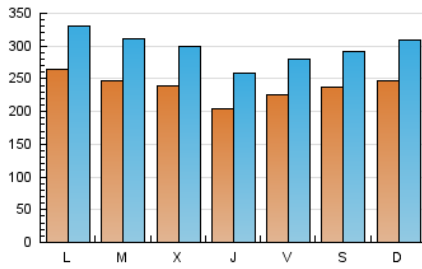
#### 3. Por día del mes (Nacional)

Día	N. únicos	Visitas	Páginas	Día	N. únicos	Visitas	Páginas	Día	N. únicos	Visitas	Páginas
1	39.563	49.538	92.394	11	22.995	29.720	64.015	21	19.200	24.131	50.774
2	37.576	46.495	90.712	12	27.031	33.945	72.371	22	18.132	23.171	49.073
3	25.369	31.977	63.296	13	26.533	32.862	67.939	23	20.063	25.406	53.347
4	22.988	28.662	58.728	14	23.444	29.027	63.200	24	22.512	27.664	52.338
5	27.635	33.499	68.697	15	21.596	27.041	56.096	25	17.172	21.645	42.748
6	29.938	35.989	76.200	16	24.757	30.433	61.853	26	17.438	21.670	44.919
7	36.999	46.518	98.753	17	23.120	28.682	58.960	27	19.824	24.448	51.699
8	35.686	43.412	97.692	18	18.588	23.574	50.095	28	18.976	23.756	46.947
9	23.329	30.731	72.529	19	17.898	23.217	49.791	29	17.356	21.959	43.479
10	24.773	31.673	68.275	20	18.371	23.220	48.314	30	18.059	22.584	45.805

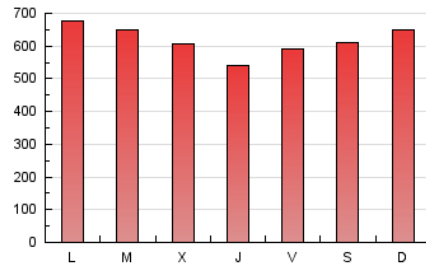
#### 4. Gráficas (Nacional)

##### 4.1 Por día de la semana (promedio)

N. únicos / Visitas (x 100)

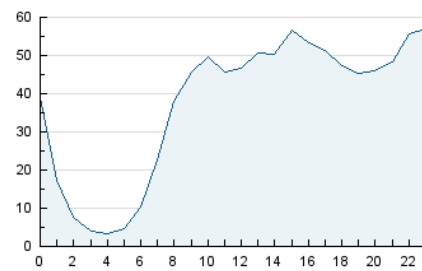


Páginas (x 100)

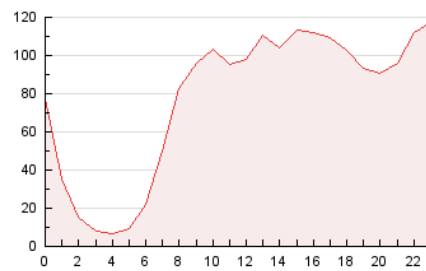


##### 4.2 Por franja horaria (promedio)

Visitas (x 1000)

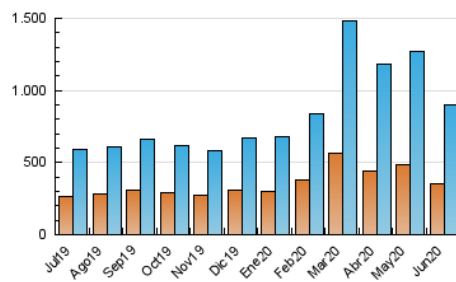


Páginas (x 1000)

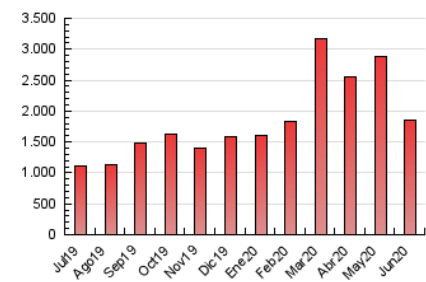


##### 4.3 Por meses

N. únicos / Visitas (x 1000)



Páginas (x 1000)



## 5. Observaciones

Este Medio Electrónico de Comunicación ha sido medido por la herramienta Google Analytics de Google

## 6. Definiciones básicas (Para más información ver Normas Técnicas para el Control de los Medios Electrónicos de Comunicación)

### Página Vista:

Conjunto de ficheros enviado a un usuario como resultado de una petición del mismo recibida por el servidor. Cuando la página está formada por varios marcos (frames), el conjunto de los mismos tendrá, a efectos de cómptuo, la consideración de una página unitaria.

### Visita:

Una secuencia ininterrumpida de páginas servidas a un usuario válido. Si dicho usuario no realiza peticiones de páginas en un periodo de tiempo (30 min) la siguiente petición constituirá el inicio de una nueva visita.

### Navegador Único:

Total de combinaciones únicas de una dirección IP y un identificador adicional. Los medios pueden utilizar cookies o el Identificador de Alta de registro.

### Duración Página Vista:

Tiempo acumulado en segundos de todas las páginas vistas (en visitas de dos o más páginas vistas), dividido por el número total de páginas vistas.

### Duración Visita:

Tiempo en segundos de todas las visitas de dos o más páginas vistas, dividido por el número total de visitas de dos o más páginas vistas.

### Tráfico nacional:

Audiencia/difusión correspondiente a España medida en base a los datos de las direcciones IP registradas por el sistema de medición.

## 7. Opinión

De OJDinteractiva, la división de INFORMACIÓN Y CONTROL DE PUBLICACIONES S.A.:

Hemos examinado la información facilitada por el editor del medio electrónico para el periodo que comprende la presente certificación.

Nuestro examen se ha realizado de acuerdo con las normas y procedimientos establecidos en las Normas Técnicas para el Control de los Medios Electrónicos de Comunicación.

En nuestra opinión, la presente acta presenta razonablemente la difusión/audiencia registrada por este medio electrónico.

### ADVERTENCIA:

El trabajo de OJDinteractiva, la división de INFORMACIÓN Y CONTROL DE PUBLICACIONES S.A (INTROL) se limita a la realización de pruebas para la revisión de los datos de recuento suministrados por el editor con la finalidad de expresar una opinión sobre la razonabilidad de dichos datos de acuerdo con las Normas Técnicas para el control de los MEC.

Por tanto, INTROL no acepta responsabilidad alguna por las inexactitudes o errores que puedan existir en los datos de recuento. Tampoco acepta ninguna responsabilidad por la falsedad en los datos de recuento recibidos del editor, ni por otros datos de medición que no están incluidos en el análisis.

Julio - 2020

OJDinteractiva