



INFORMACION Y CONTROL DE PUBLICACIONES, S.A.

Velázquez, 46, 1ª Drcha - Tel. 91 435 00 32 Fax 91 435 96 05 - 28001 - MADRID
Av. Diagonal 497, 5a planta - Tel 93 439 24 18 Fax 93 419 25 34 - 08029 - BARCELONA

Título: EL DÍA DE VALLADOLID DIGITAL
URL Primaria: https://www.eldiadevalladolid.com
Editor: Sumando TV y WEB, S.A.U.
Domicilio: Polígono Industrial Plazaola Aizoain Manz, C 18
Ciudad: 31195 BERRIOPLANO
Teléfono: 947268375
Fax: 94 727 72 19
E-mail: internet@promecal.es
Clasificación: Noticias e Información
Sub-Clasificación: Noticias globales y actualidad

El Día de Valladolid.com

1. Cifras totales y promedios (Nacional e Internacional)

MES - AÑO	NAVEGADORES UNICOS	VISITAS	PAGINAS
Mayo - 2026	307.261	773.169	1.530.031
PROMEDIO DIARIO	20.391	24.703	49.356
PROMEDIO LUNES-VIERNES	21.329	25.785	51.635
PROMEDIO SABADO-DOMINGO	18.420	22.433	44.570
PAGINAS / VISITAS	2,00		
DURACION MEDIA VISITAS	0:01:53		
TIEMPO INTERACCIÓN MEDIO	0:02:01		

2. Secciones (Nacional e Internacional)

	PAGINAS	%
HOME	359.929	23.52 %
RESTO	1.170.102	76.48 %

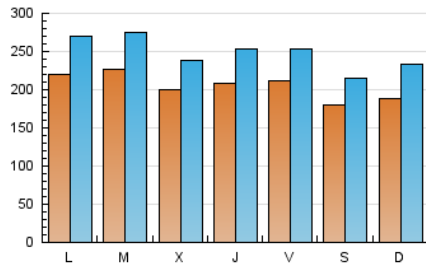
3. Por día del mes (Nacional e Internacional)

Día	N. únicos	Visitas	Páginas	Día	N. únicos	Visitas	Páginas	Día	N. únicos	Visitas	Páginas
1	19.176	21.796	46.207	11	22.537	27.170	56.440	21	20.410	24.727	49.535
2	17.423	21.203	41.691	12	23.971	28.328	53.332	22	21.818	25.298	51.090
3	19.612	23.529	43.737	13	16.359	19.749	40.056	23	15.458	18.085	36.853
4	21.873	26.497	56.611	14	19.934	24.567	49.269	24	15.798	19.675	38.699
5	25.325	30.696	61.927	15	22.807	28.896	54.811	25	23.024	28.478	53.974
6	28.411	33.793	67.062	16	22.274	26.114	49.992	26	25.809	31.440	56.575
7	23.853	28.736	56.674	17	20.659	26.117	53.663	27	17.777	21.104	41.614
8	23.785	28.726	54.779	18	20.385	25.841	52.015	28	19.393	23.152	46.022
9	17.467	21.952	44.361	19	15.621	19.568	40.198	29	18.394	22.115	52.046
10	20.022	24.962	53.293	20	17.254	20.799	44.097	30	17.028	20.554	40.661
								31	18.459	22.137	42.747

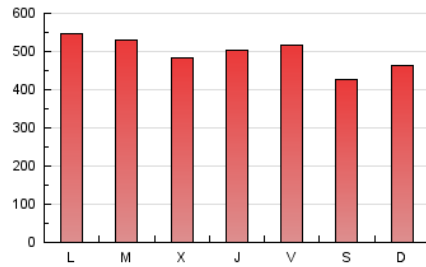
4. Gráficas (Nacional e Internacional)

4.1 Por día de la semana (promedio)

N. únicos / Visitas (x 100)

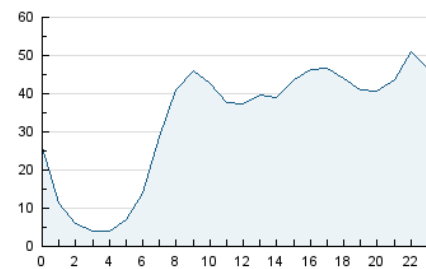


Páginas (x 100)

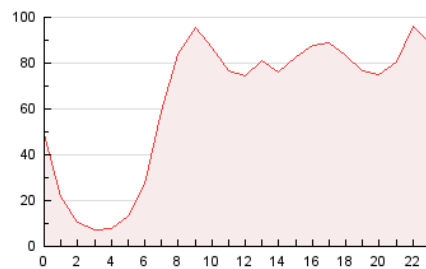


4.2 Por franja horaria (promedio)

Visitas_ (x 1000)

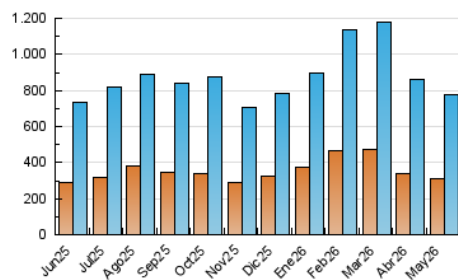


Páginas (x 1000)

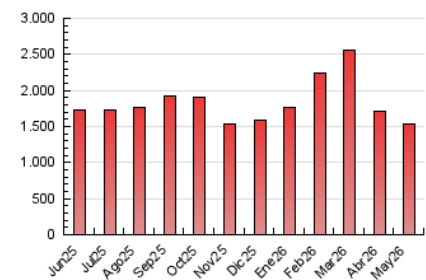


4.3 Por meses

N. únicos / Visitas (x 1000)



Páginas (x 1000)





INFORMACION Y CONTROL DE PUBLICACIONES, S.A.

Velázquez, 46, 1ª Drcha - Tel. 91 435 00 32 Fax 91 435 96 05 - 28001 - MADRID
 Av. Diagonal 497, 5a planta - Tel 93 439 24 18 Fax 93 419 25 34 - 08029 - BARCELONA

Anexo - Tráfico Nacional

Título: EL DÍA DE VALLADOLID DIGITAL
URL Primaria: https://www.eldiadevalladolid.com
Editor: Sumando TV y WEB, S.A.U.
Domicilio: Polígono Industrial Plazaola Aizoain Manz, C 18
Ciudad: 31195 BERRIOPLANO
Teléfono: 947268375
Fax: 94 727 72 19
E-mail: internet@promecal.es
Clasificación: Noticias e Información
Sub-Clasificación: Noticias globales y actualidad

El Día de Valladolid.com

1. Cifras totales y promedios (Nacional)

MES - AÑO	NAVEGADORES UNICOS	VISITAS	PAGINAS
Mayo - 2026	293.425	757.332	1.505.083
PROMEDIO DIARIO	19.859	24.140	48.551
PROMEDIO LUNES-VIERNES	20.777	25.203	50.788
PROMEDIO SABADO-DOMINGO	17.931	21.908	43.853
PAGINAS / VISITAS	2,01		
DURACION MEDIA VISITAS	0:01:54		
TIEMPO INTERACCIÓN MEDIO	0:02:05		

2. Secciones (Nacional)

	PAGINAS	%
HOME	356.286	23.67 %
RESTO	1.148.797	76.33 %

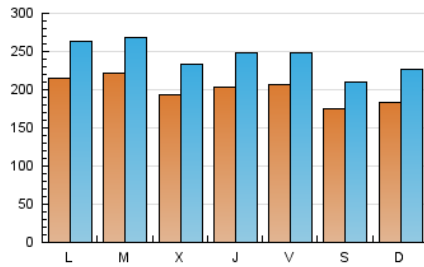
3. Por día del mes (Nacional)

Día	N. únicos	Visitas	Páginas	Día	N. únicos	Visitas	Páginas	Día	N. únicos	Visitas	Páginas
1	18.567	21.171	45.513	11	21.933	26.434	55.573	21	19.773	24.185	48.686
2	16.892	20.670	40.995	12	23.229	27.491	52.145	22	21.334	24.848	50.366
3	19.228	23.139	43.204	13	15.642	19.027	38.950	23	15.059	17.686	36.178
4	21.453	25.954	55.940	14	19.380	24.005	48.177	24	15.283	19.098	37.940
5	24.800	30.005	61.161	15	22.328	28.403	53.910	25	22.536	28.091	53.211
6	27.892	33.355	66.259	16	21.840	25.575	49.265	26	25.323	30.808	55.791
7	23.368	28.318	55.950	17	20.196	25.629	52.881	27	17.249	20.680	40.798
8	23.221	28.043	54.011	18	19.873	25.143	50.943	28	18.856	22.536	45.265
9	17.024	21.515	43.768	19	15.047	18.886	39.310	29	17.829	21.716	51.330
10	19.495	24.320	52.513	20	16.688	20.158	43.268	30	16.465	19.892	39.864
								31	17.825	21.559	41.918

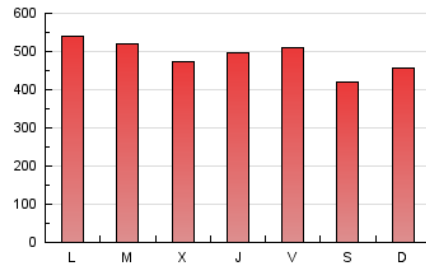
4. Gráficas (Nacional)

4.1 Por día de la semana (promedio)

N. únicos / Visitas (x 100)

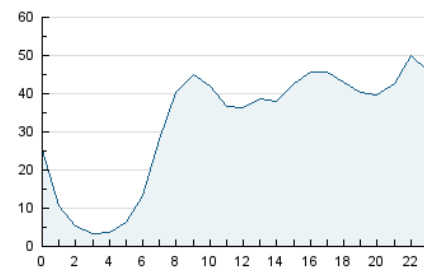


Páginas (x 100)

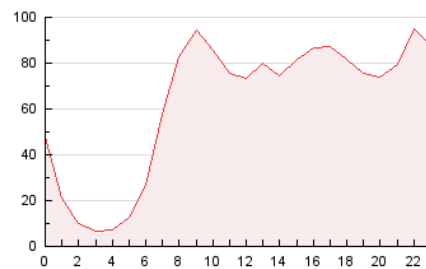


4.2 Por franja horaria (promedio)

Visitas_ (x 1000)

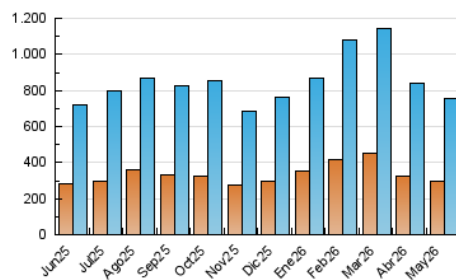


Páginas (x 1000)

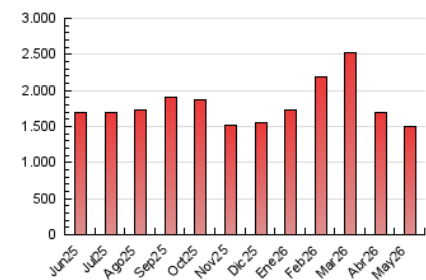


4.3 Por meses

N. únicos / Visitas (x 1000)



Páginas (x 1000)



5. Observaciones

Este Medio Electrónico de Comunicación ha sido medido por la herramienta Google Analytics de Google (GA4).

6. Definiciones básicas (Para más información ver Normas Técnicas para el Control de los Medios Electrónicos de Comunicación)

Página Vista:

Conjunto de ficheros enviado a un usuario como resultado de una petición del mismo recibida por el servidor. Cuando la página está formada por varios marcos (frames), el conjunto de los mismos tendrá, a efectos de cómputo, la consideración de una página unitaria.

Visita:

Una secuencia ininterrumpida de páginas servidas a un usuario válido. Si dicho usuario no realiza peticiones de páginas en un periodo de tiempo (30 min) la siguiente petición constituirá el inicio de una nueva visita.

Navegador Único:

Total de combinaciones únicas de una dirección IP y un identificador adicional. Los medios pueden utilizar cookies o el Identificador de Alta de registro.

Duración Página Vista:

Tiempo acumulado en segundos de todas las páginas vistas (en visitas de dos o más páginas vistas), dividido por el número total de páginas vistas.

Duración Visita:

Tiempo en segundos de todas las visitas de dos o más páginas vistas, dividido por el número total de visitas de dos o más páginas vistas.

Tráfico nacional:

Audiencia/difusión correspondiente a España medida en base a los datos de las direcciones IP registradas por el sistema de medición.

7. Opinión

De OJDinteractiva, la división de INFORMACIÓN Y CONTROL DE PUBLICACIONES S.A.:

Hemos examinado la información facilitada por el editor del medio electrónico para el periodo que comprende la presente certificación.

Nuestro examen se ha realizado de acuerdo con las normas y procedimientos establecidos en las Normas Técnicas para el Control de los Medios Electrónicos de Comunicación.

En nuestra opinión, la presente acta presenta razonablemente la difusión/audiencia registrada por este medio electrónico.

ADVERTENCIA:

El trabajo de OJDinteractiva, la división de INFORMACIÓN Y CONTROL DE PUBLICACIONES S.A (INTROL) se limita a la realización de pruebas para la revisión de los datos de recuento suministrados por el editor con la finalidad de expresar una opinión sobre la razonabilidad de dichos datos de acuerdo con las Normas Técnicas para el control de los MEC.

Por tanto, INTROL no acepta responsabilidad alguna por las inexactitudes o errores que puedan existir en los datos de recuento. Tampoco acepta ninguna responsabilidad por la falsedad en los datos de recuento recibidos del editor, ni por otros datos de medición que no están incluidos en el análisis.

Junio - 2026

OJDinteractiva