



## INFORMACION Y CONTROL DE PUBLICACIONES, S.A.

Velázquez, 46, 1º Drcha - Tel. 91 435 00 32 Fax 91 435 96 05 - 28001 - MADRID  
Av. Diagonal 497, 5a planta - Tel 93 439 24 18 Fax 93 419 25 34 - 08029 - BARCELONA

**Título:** EL DIA DE VALLADOLID DIGITAL  
**URL Primaria:** https://www.eldiadevalladolid.com  
**Editor:** Ceres Publicidad Digital, S.A.  
**Domicilio:** Avda. Castilla y León, 62  
**Ciudad:** 09006 BURGOS  
**Teléfono:** 94 725 22 56  
**Fax:** 94 727 72 19  
**E-mail:** internet@promecal.es  
**Clasificación:** Noticias e Información  
**Sub-Clasificación:** Noticias globales y actualidad

El Día de Valladolid.com

### 1. Cifras totales y promedios (Nacional e Internacional)

MES - AÑO	NAVEGADORES UNICOS	VISITAS	PAGINAS
Mayo - 2022	367.994	928.420	1.839.927
<b>PROMEDIO DIARIO</b>	<b>24.593</b>	<b>29.949</b>	<b>59.352</b>
<b>PROMEDIO LUNES-VIERNES</b>	26.002	31.594	62.934
<b>PROMEDIO SABADO-DOMINGO</b>	21.149	25.928	50.597
<b>PAGINAS / VISITAS</b>	1,98		
<b>DURACION MEDIA VISITAS</b>	0:01:26		
<b>DURACION MEDIA PAGINAS</b>	0:01:28		

### 2. Secciones (Nacional e Internacional)

	PAGINAS	%
<b>HOME</b>	570.722	31.02 %
<b>RESTO</b>	1.269.205	68.98 %

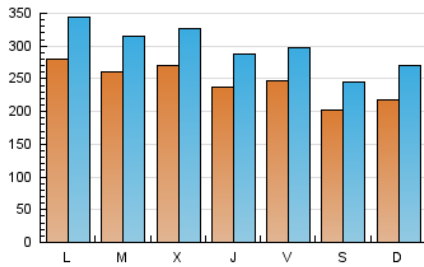
### 3. Por día del mes (Nacional e Internacional)

Día	N. únicos	Visitas	Páginas	Día	N. únicos	Visitas	Páginas	Día	N. únicos	Visitas	Páginas
1	26.475	31.911	60.417	11	25.053	30.342	58.453	21	24.108	29.396	53.025
2	40.546	48.855	83.390	12	24.901	30.038	60.136	22	22.533	27.702	55.137
3	33.667	40.406	72.761	13	31.450	36.574	69.521	23	22.645	28.031	60.243
4	34.862	41.600	66.781	14	25.329	30.664	57.845	24	24.155	29.461	56.666
5	23.105	28.208	49.779	15	20.839	24.969	46.362	25	21.967	26.712	55.411
6	19.307	23.448	42.376	16	25.262	31.077	65.934	26	20.160	24.638	51.202
7	15.985	19.394	41.168	17	22.869	27.900	57.034	27	18.557	22.431	45.988
8	20.341	25.627	50.408	18	26.190	32.088	61.182	28	15.570	18.935	37.512
9	23.448	28.788	56.387	19	26.679	32.467	59.305	29	19.165	24.755	53.502
10	25.360	31.220	60.808	20	29.649	36.574	66.753	30	28.458	35.280	96.617
								31	23.763	28.929	87.824

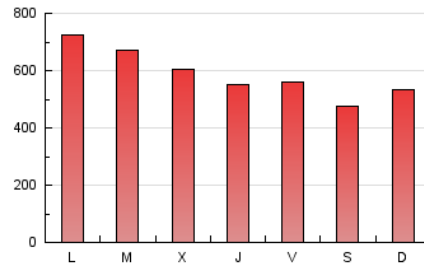
4. Gráficas (Nacional e Internacional)

4.1 Por día de la semana (promedio)

N. únicos / Visitas (x 100)

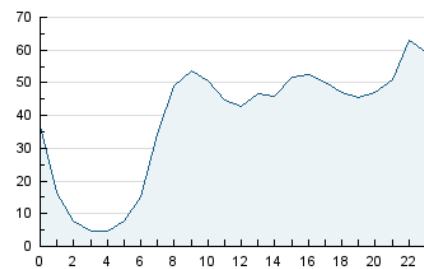


Páginas (x 100)

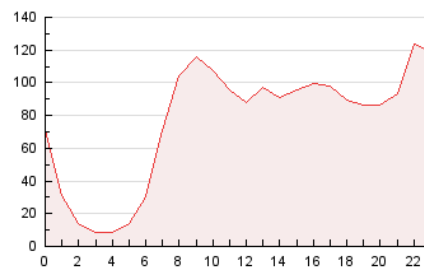


4.2 Por franja horaria (promedio)

Visitas\_ (x 1000)

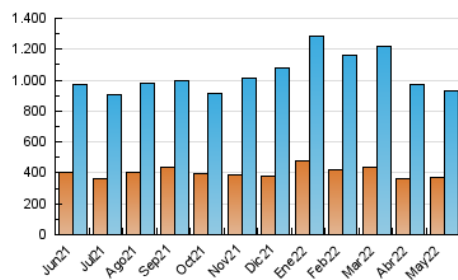


Páginas (x 1000)

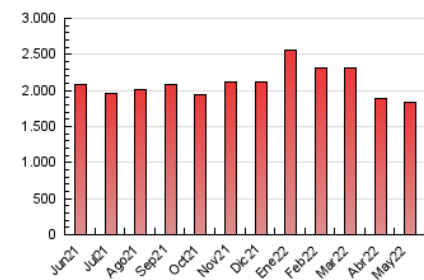


4.3 Por meses

N. únicos / Visitas (x 1000)



Páginas (x 1000)





## INFORMACION Y CONTROL DE PUBLICACIONES, S.A.

Velázquez, 46, 1º Drcha - Tel. 91 435 00 32 Fax 91 435 96 05 - 28001 - MADRID  
 Av. Diagonal 497, 5a planta - Tel 93 439 24 18 Fax 93 419 25 34 - 08029 - BARCELONA

### Anexo - Tráfico Nacional

**Título:** EL DIA DE VALLADOLID DIGITAL  
**URL Primaria:** https://www.eldiadevalladolid.com  
**Editor:** Ceres Publicidad Digital, S.A.  
**Domicilio:** Avda. Castilla y León, 62  
**Ciudad:** 09006 BURGOS  
**Teléfono:** 94 725 22 56  
**Fax:** 94 727 72 19  
**E-mail:** internet@promecal.es  
**Clasificación:** Noticias e Información  
**Sub-Clasificación:** Noticias globales y actualidad

El Día de Valladolid.com

#### 1. Cifras totales y promedios (Nacional)

MES - AÑO	NAVEGADORES UNICOS	VISITAS	PAGINAS
Mayo - 2022	342.649	898.100	1.795.289
<b>PROMEDIO DIARIO</b>	<b>23.694</b>	<b>28.971</b>	<b>57.913</b>
<b>PROMEDIO LUNES-VIERNES</b>	<b>25.046</b>	<b>30.554</b>	<b>61.366</b>
<b>PROMEDIO SABADO-DOMINGO</b>	<b>20.389</b>	<b>25.101</b>	<b>49.470</b>
<b>PAGINAS / VISITAS</b>	<b>2,00</b>		
<b>DURACION MEDIA VISITAS</b>	<b>0:01:27</b>		
<b>DURACION MEDIA PAGINAS</b>	<b>0:01:27</b>		

#### 2. Secciones (Nacional)

	PAGINAS	%
<b>HOME</b>	562.716	31.34 %
<b>RESTO</b>	1.232.573	68.66 %

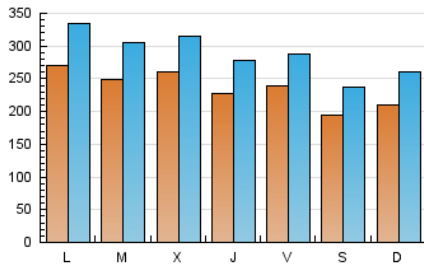
#### 3. Por día del mes (Nacional)

Día	N. únicos	Visitas	Páginas	Día	N. únicos	Visitas	Páginas	Día	N. únicos	Visitas	Páginas
1	25.752	31.127	59.351	11	24.082	29.320	56.975	21	23.330	28.547	51.844
2	39.659	47.947	82.104	12	23.990	29.018	58.590	22	21.752	26.909	54.015
3	32.642	39.283	71.138	13	30.520	35.641	68.243	23	21.697	26.970	58.665
4	33.774	40.386	65.051	14	24.553	29.753	56.583	24	23.262	28.436	55.108
5	22.147	27.181	48.425	15	19.866	23.953	45.069	25	20.956	25.728	54.009
6	18.550	22.624	41.281	16	24.355	30.032	64.432	26	19.257	23.672	49.743
7	15.360	18.696	40.239	17	21.861	26.801	55.502	27	17.662	21.459	44.524
8	19.681	24.895	49.396	18	25.138	30.872	59.534	28	14.900	18.229	36.602
9	22.624	27.878	55.040	19	25.837	31.461	57.868	29	18.306	23.796	52.128
10	24.398	30.176	59.259	20	28.680	35.539	65.161	30	27.215	33.982	93.898
								31	22.710	27.789	85.512

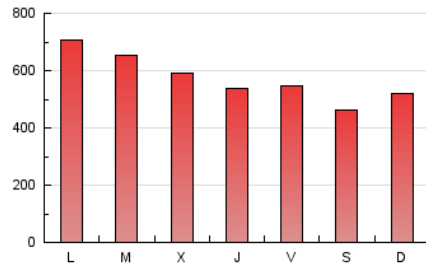
4. Gráficas (Nacional)

4.1 Por día de la semana (promedio)

N. únicos / Visitas (x 100)

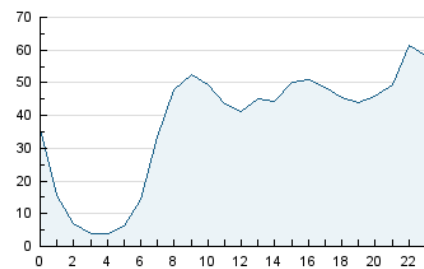


Páginas (x 100)

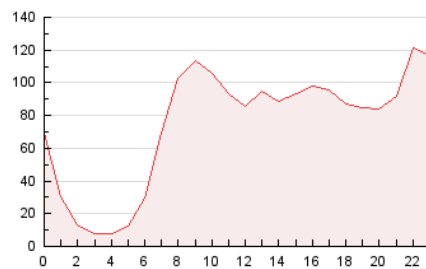


4.2 Por franja horaria (promedio)

Visitas\_ (x 1000)

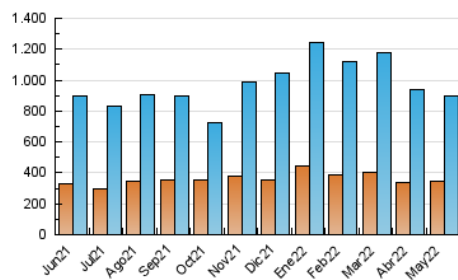


Páginas (x 1000)

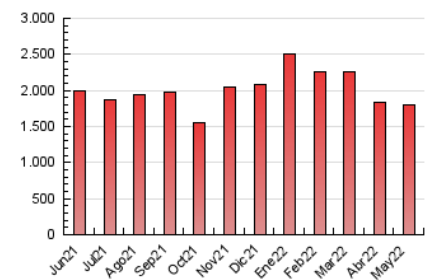


4.3 Por meses

N. únicos / Visitas (x 1000)



Páginas (x 1000)



## 5. Observaciones

Este Medio Electrónico de Comunicación ha sido medido por la herramienta Google Analytics de Google

## 6. Definiciones básicas (Para más información ver Normas Técnicas para el Control de los Medios Electrónicos de Comunicación)

### Página Vista:

Conjunto de ficheros enviado a un usuario como resultado de una petición del mismo recibida por el servidor. Cuando la página está formada por varios marcos (frames), el conjunto de los mismos tendrá, a efectos de cómputo, la consideración de una página unitaria.

### Visita:

Una secuencia ininterrumpida de páginas servidas a un usuario válido. Si dicho usuario no realiza peticiones de páginas en un periodo de tiempo (30 min) la siguiente petición constituirá el inicio de una nueva visita.

### Navegador Único:

Total de combinaciones únicas de una dirección IP y un identificador adicional. Los medios pueden utilizar cookies o el Identificador de Alta de registro.

### Duración Página Vista:

Tiempo acumulado en segundos de todas las páginas vistas (en visitas de dos o más páginas vistas), dividido por el número total de páginas vistas.

### Duración Visita:

Tiempo en segundos de todas las visitas de dos o más páginas vistas, dividido por el número total de visitas de dos o más páginas vistas.

### Tráfico nacional:

Audiencia/difusión correspondiente a España medida en base a los datos de las direcciones IP registradas por el sistema de medición.

## 7. Opinión

De OJDinteractiva, la división de INFORMACIÓN Y CONTROL DE PUBLICACIONES S.A.:

Hemos examinado la información facilitada por el editor del medio electrónico para el periodo que comprende la presente certificación.

Nuestro examen se ha realizado de acuerdo con las normas y procedimientos establecidos en las Normas Técnicas para el Control de los Medios Electrónicos de Comunicación.

En nuestra opinión, la presente acta presenta razonablemente la difusión/audiencia registrada por este medio electrónico.

### ADVERTENCIA:

El trabajo de OJDinteractiva, la división de INFORMACIÓN Y CONTROL DE PUBLICACIONES S.A (INTROL) se limita a la realización de pruebas para la revisión de los datos de recuento suministrados por el editor con la finalidad de expresar una opinión sobre la razonabilidad de dichos datos de acuerdo con las Normas Técnicas para el control de los MEC. Por tanto, INTROL no acepta responsabilidad alguna por las inexactitudes o errores que puedan existir en los datos de recuento. Tampoco acepta ninguna responsabilidad por la falsedad en los datos de recuento recibidos del editor, ni por otros datos de medición que no están incluidos en el análisis.

Junio - 2022

OJDinteractiva