



INFORMACION Y CONTROL DE PUBLICACIONES, S.A.

Velázquez, 46, 1º Drcha - Tel. 91 435 00 32 Fax 91 435 96 05 - 28001 - MADRID
 Entença, 218 Entr. 7 - Tel 93 439 24 18 Fax 93 419 25 34 - 08029 - BARCELONA

Título: EL DIA DE VALLADOLID DIGITAL
URL Primaria: http://www.eldiadevalladolid.com
Editor: Ceres Comunicación Gráfica, S.A.U.
Domicilio: Avda. Castilla y León, 62
Ciudad: 09006 BURGOS
Teléfono: 94 725 22 56
Fax: 94 727 72 19
E-mail: internet@promecal.es
Clasificación: Noticias e Información
Sub-Clasificación: Noticias globales y actualidad

El Día de Valladolid.com

1. Cifras totales y promedios (Nacional e Internacional)

MES - AÑO	NAVEGADORES UNICOS	VISITAS	PAGINAS
Mayo - 2020	521.069	1.311.173	2.937.260
PROMEDIO DIARIO	33.590	42.296	94.750
PROMEDIO LUNES-VIERNES	32.987	41.638	91.904
PROMEDIO SABADO-DOMINGO	34.858	43.677	100.727
PAGINAS / VISITAS	2,24		
DURACION MEDIA VISITAS	0:01:36		
DURACION MEDIA PAGINAS	0:01:17		

2. Secciones (Nacional e Internacional)

	PAGINAS	%
HOME	779.410	26.54 %
RESTO	2.157.850	73.46 %

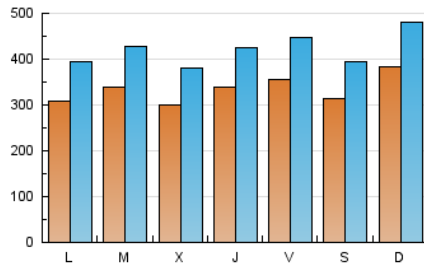
3. Por día del mes (Nacional e Internacional)

Día	N. únicos	Visitas	Páginas	Día	N. únicos	Visitas	Páginas	Día	N. únicos	Visitas	Páginas
1	27.713	34.144	68.746	11	30.657	39.956	92.004	21	31.175	38.821	76.704
2	25.025	32.091	85.051	12	31.622	40.225	88.632	22	36.049	45.080	90.800
3	54.714	70.517	173.001	13	29.847	38.918	79.105	23	31.968	39.770	104.507
4	32.546	40.518	98.484	14	45.530	57.377	176.303	24	27.522	34.544	80.201
5	30.390	38.146	87.693	15	55.149	68.267	157.624	25	28.769	36.587	87.594
6	30.552	38.673	76.790	16	47.044	57.284	127.442	26	47.193	57.213	106.352
7	33.695	41.782	82.699	17	48.158	59.062	151.373	27	28.905	35.938	75.406
8	33.654	42.991	88.650	18	31.777	40.762	104.210	28	25.286	32.392	70.355
9	29.641	37.521	79.562	19	26.164	35.085	74.335	29	25.469	32.749	69.574
10	29.147	37.411	73.123	20	30.583	38.784	77.928	30	23.920	30.244	61.342
								31	31.441	38.321	71.670

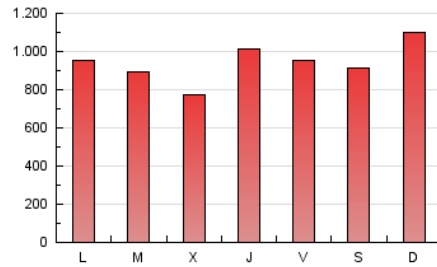
4. Gráficas (Nacional e Internacional)

4.1 Por día de la semana (promedio)

N. únicos / Visitas (x 100)

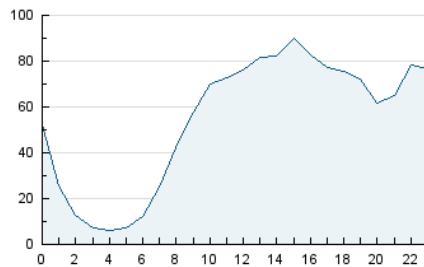


Páginas (x 100)

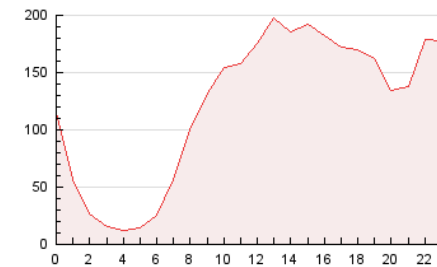


4.2 Por franja horaria (promedio)

Visitas (x 1000)

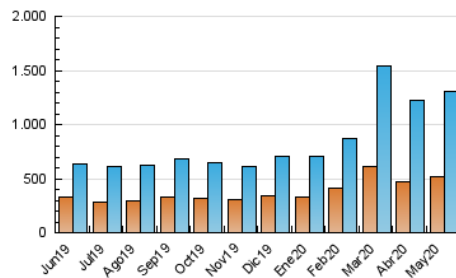


Páginas (x 1000)

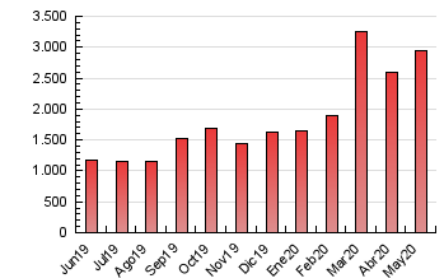


4.3 Por meses

N. únicos / Visitas (x 1000)



Páginas (x 1000)





INFORMACION Y CONTROL DE PUBLICACIONES, S.A.

Velázquez, 46, 1º Drcha - Tel. 91 435 00 32 Fax 91 435 96 05 - 28001 - MADRID
 Entença, 218 Entr. 7 - Tel 93 439 24 18 Fax 93 419 25 34 - 08029 - BARCELONA

Anexo - Tráfico Nacional

Título: EL DIA DE VALLADOLID DIGITAL
URL Primaria: http://www.eldiadevalladolid.com
Editor: Ceres Comunicación Gráfica, S.A.U.
Domicilio: Avda. Castilla y León, 62
Ciudad: 09006 BURGOS
Teléfono: 94 725 22 56
Fax: 94 727 72 19
E-mail: internet@promecal.es
Clasificación: Noticias e Información
Sub-Clasificación: Noticias globales y actualidad

El Día de Valladolid.com

1. Cifras totales y promedios (Nacional)

MES - AÑO	NAVEGADORES UNICOS	VISITAS	PAGINAS
Mayo - 2020	484.866	1.267.663	2.874.650
PROMEDIO DIARIO	32.285	40.892	92.731
PROMEDIO LUNES-VIERNES	31.664	40.203	89.819
PROMEDIO SABADO-DOMINGO	33.590	42.339	98.844
PAGINAS / VISITAS	2,27		
DURACION MEDIA VISITAS	0:01:38		
DURACION MEDIA PAGINAS	0:01:17		

2. Secciones (Nacional)

	PAGINAS	%
HOME	771.272	26.83 %
RESTO	2.103.378	73.17 %

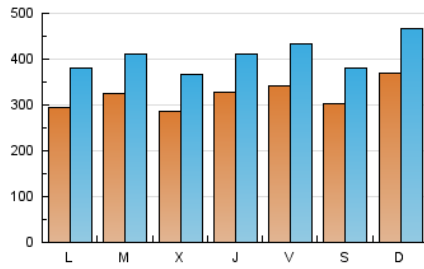
3. Por día del mes (Nacional)

Día	N. únicos	Visitas	Páginas	Día	N. únicos	Visitas	Páginas	Día	N. únicos	Visitas	Páginas
1	26.609	33.016	67.261	11	29.387	38.544	89.721	21	29.959	37.462	74.897
2	24.039	31.021	83.505	12	30.222	38.747	86.489	22	34.776	43.588	88.652
3	52.964	68.707	170.277	13	28.643	37.617	77.414	23	30.829	38.627	102.663
4	30.811	38.803	95.945	14	44.242	55.938	173.846	24	26.349	33.475	78.662
5	28.913	36.523	85.260	15	53.469	66.570	155.027	25	27.680	35.309	85.594
6	29.115	37.159	74.780	16	45.417	55.454	125.017	26	45.903	55.696	103.958
7	32.291	40.335	80.768	17	46.613	57.365	148.945	27	27.578	34.494	73.211
8	32.345	41.591	86.784	18	30.421	39.230	101.984	28	24.105	31.076	68.525
9	28.297	36.115	77.571	19	25.055	33.805	72.467	29	24.243	31.404	67.678
10	27.953	36.194	71.538	20	29.167	37.363	75.948	30	22.929	29.127	59.922
								31	30.508	37.308	70.341

4. Gráficas (Nacional)

4.1 Por día de la semana (promedio)

N. únicos / Visitas (x 100)

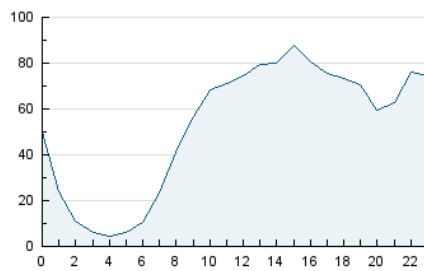


Páginas (x 100)

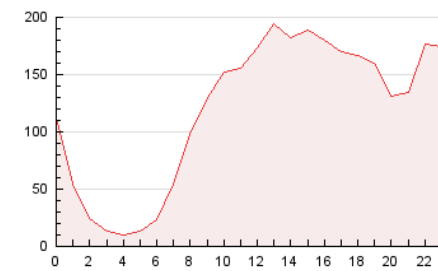


4.2 Por franja horaria (promedio)

Visitas (x 1000)

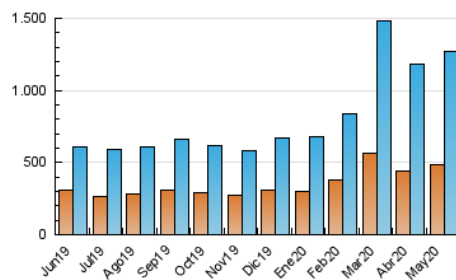


Páginas (x 1000)

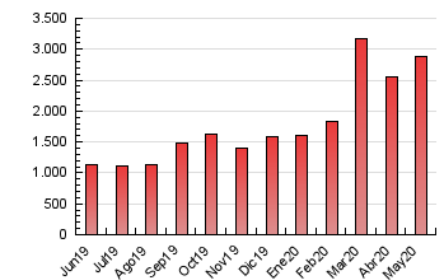


4.3 Por meses

N. únicos / Visitas (x 1000)



Páginas (x 1000)



5. Observaciones

Este Medio Electrónico de Comunicación ha sido medido por la herramienta Google Analytics de Google

6. Definiciones básicas (Para más información ver Normas Técnicas para el Control de los Medios Electrónicos de Comunicación)

Página Vista:

Conjunto de ficheros enviado a un usuario como resultado de una petición del mismo recibida por el servidor. Cuando la página está formada por varios marcos (frames), el conjunto de los mismos tendrá, a efectos de cómputo, la consideración de una página unitaria.

Visita:

Una secuencia ininterrumpida de páginas servidas a un usuario válido. Si dicho usuario no realiza peticiones de páginas en un periodo de tiempo (30 min) la siguiente petición constituirá el inicio de una nueva visita.

Navegador Único:

Total de combinaciones únicas de una dirección IP y un identificador adicional. Los medios pueden utilizar cookies o el Identificador de Alta de registro.

Duración Página Vista:

Tiempo acumulado en segundos de todas las páginas vistas (en visitas de dos o más páginas vistas), dividido por el número total de páginas vistas.

Duración Visita:

Tiempo en segundos de todas las visitas de dos o más páginas vistas, dividido por el número total de visitas de dos o más páginas vistas.

Tráfico nacional:

Audiencia/difusión correspondiente a España medida en base a los datos de las direcciones IP registradas por el sistema de medición.

7. Opinión

De OJDinteractiva, la división de INFORMACIÓN Y CONTROL DE PUBLICACIONES S.A.:

Hemos examinado la información facilitada por el editor del medio electrónico para el periodo que comprende la presente certificación.

Nuestro examen se ha realizado de acuerdo con las normas y procedimientos establecidos en las Normas Técnicas para el Control de los Medios Electrónicos de Comunicación.

En nuestra opinión, la presente acta presenta razonablemente la difusión/audiencia registrada por este medio electrónico.

ADVERTENCIA:

El trabajo de OJDinteractiva, la división de INFORMACIÓN Y CONTROL DE PUBLICACIONES S.A (INTROL) se limita a la realización de pruebas para la revisión de los datos de recuento suministrados por el editor con la finalidad de expresar una opinión sobre la razonabilidad de dichos datos de acuerdo con las Normas Técnicas para el control de los MEC.

Por tanto, INTROL no acepta responsabilidad alguna por las inexactitudes o errores que puedan existir en los datos de recuento. Tampoco acepta ninguna responsabilidad por la falsedad en los datos de recuento recibidos del editor, ni por otros datos de medición que no están incluidos en el análisis.

Junio - 2020

OJDinteractiva