



INFORMACION Y CONTROL DE PUBLICACIONES, S.A.

Velázquez, 46, 1º Drcha - Tel. 91 435 00 32 Fax 91 435 96 05 - 28001 - MADRID
Av. Diagonal 497, 5a planta - Tel 93 439 24 18 Fax 93 419 25 34 - 08029 - BARCELONA

Título: EL DIA DE VALLADOLID DIGITAL
URL Primaria: https://www.eldiadevalladolid.com
Editor: Ceres Publicidad Digital, S.A.
Domicilio: Avda. Castilla y León, 62
Ciudad: 09006 BURGOS
Teléfono: 94 725 22 56
Fax: 94 727 72 19
E-mail: internet@promecal.es
Clasificación: Noticias e Información
Sub-Clasificación: Noticias globales y actualidad

El Día de Valladolid.com

1. Cifras totales y promedios (Nacional e Internacional)

MES - AÑO	NAVEGADORES UNICOS	VISITAS	PAGINAS
Abril - 2023	338.443	850.326	1.729.616
PROMEDIO DIARIO	23.169	28.344	57.654
PROMEDIO LUNES-VIERNES	24.748	30.264	61.658
PROMEDIO SABADO-DOMINGO	20.009	24.504	49.645
PAGINAS / VISITAS	2,03		
DURACION MEDIA VISITAS	0:01:26		
DURACION MEDIA PAGINAS	0:01:24		

2. Secciones (Nacional e Internacional)

	PAGINAS	%
HOME	547.394	31.65 %
RESTO	1.182.222	68.35 %

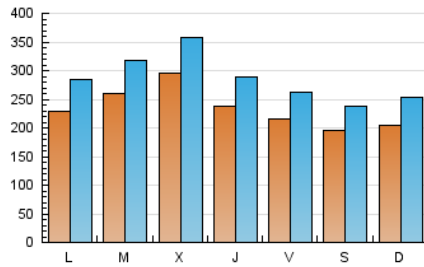
3. Por día del mes (Nacional e Internacional)

Día	N. únicos	Visitas	Páginas	Día	N. únicos	Visitas	Páginas	Día	N. únicos	Visitas	Páginas
1	16.722	20.322	38.857	11	23.938	29.111	52.565	21	19.736	24.305	49.951
2	16.470	20.782	47.954	12	39.696	47.793	82.032	22	16.419	20.409	43.847
3	24.009	30.197	64.441	13	29.031	34.296	70.242	23	24.427	30.241	67.572
4	23.509	29.586	65.489	14	23.407	27.807	54.193	24	22.796	28.438	74.805
5	30.815	36.924	70.928	15	20.002	24.636	47.418	25	23.128	28.245	64.861
6	22.281	26.794	49.450	16	21.526	26.383	49.903	26	21.346	26.672	57.950
7	16.216	19.751	38.601	17	21.763	27.062	54.678	27	22.782	28.510	62.276
8	18.816	23.114	55.105	18	33.212	40.509	78.088	28	26.975	32.722	64.395
9	20.214	24.815	51.172	19	26.304	32.129	65.308	29	25.614	30.416	52.634
10	22.998	28.408	57.927	20	21.027	26.027	54.987	30	19.880	23.922	41.987

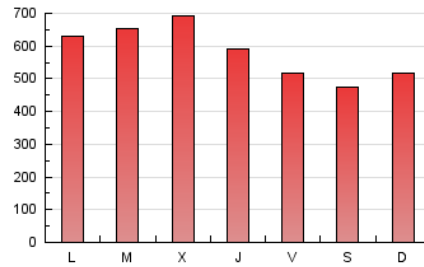
4. Gráficas (Nacional e Internacional)

4.1 Por día de la semana (promedio)

N. únicos / Visitas (x 100)

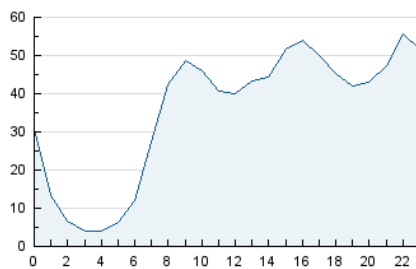


Páginas (x 100)

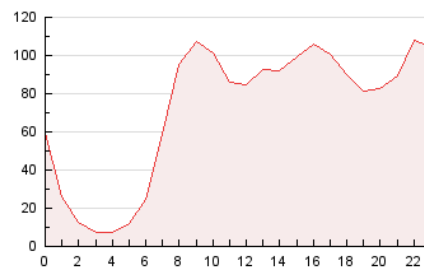


4.2 Por franja horaria (promedio)

Visitas_ (x 1000)

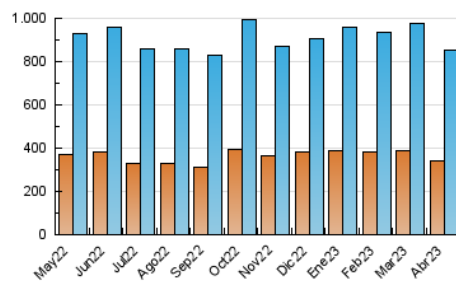


Páginas (x 1000)

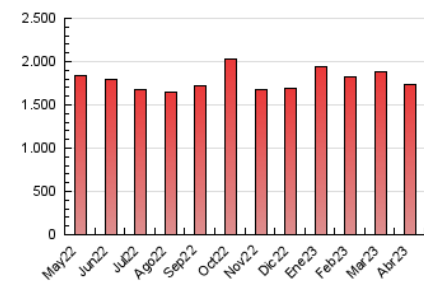


4.3 Por meses

N. únicos / Visitas (x 1000)



Páginas (x 1000)





INFORMACION Y CONTROL DE PUBLICACIONES, S.A.

Velázquez, 46, 1ª Drcha - Tel. 91 435 00 32 Fax 91 435 96 05 - 28001 - MADRID
 Av. Diagonal 497, 5a planta - Tel 93 439 24 18 Fax 93 419 25 34 - 08029 - BARCELONA

Anexo - Tráfico Nacional

Título: EL DIA DE VALLADOLID DIGITAL
URL Primaria: https://www.eldiadevalladolid.com
Editor: Ceres Publicidad Digital, S.A.
Domicilio: Avda. Castilla y León, 62
Ciudad: 09006 BURGOS
Teléfono: 94 725 22 56
Fax: 94 727 72 19
E-mail: internet@promecal.es
Clasificación: Noticias e Información
Sub-Clasificación: Noticias globales y actualidad

El Día de Valladolid.com

1. Cifras totales y promedios (Nacional)

MES - AÑO	NAVEGADORES UNICOS	VISITAS	PAGINAS
Abril - 2023	317.038	821.897	1.682.299
PROMEDIO DIARIO	22.331	27.397	56.077
PROMEDIO LUNES-VIERNES	23.865	29.260	59.958
PROMEDIO SABADO-DOMINGO	19.263	23.670	48.314
PAGINAS / VISITAS	2,05		
DURACION MEDIA VISITAS	0:01:27		
DURACION MEDIA PAGINAS	0:01:23		

2. Secciones (Nacional)

	PAGINAS	%
HOME	538.895	32.03 %
RESTO	1.143.404	67.97 %

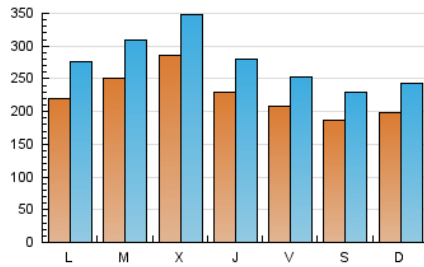
3. Por día del mes (Nacional)

Día	N. únicos	Visitas	Páginas	Día	N. únicos	Visitas	Páginas	Día	N. únicos	Visitas	Páginas
1	15.935	19.444	37.481	11	23.182	28.153	51.064	21	18.876	23.393	48.427
2	15.704	19.904	46.577	12	38.508	46.534	79.970	22	15.726	19.613	42.541
3	23.032	29.113	62.406	13	28.010	33.211	68.356	23	23.642	29.377	66.191
4	22.606	28.539	63.772	14	22.568	26.882	52.737	24	21.958	27.406	72.910
5	29.919	35.928	69.188	15	19.162	23.796	46.114	25	22.183	27.223	63.018
6	21.558	25.920	48.077	16	20.817	25.559	48.658	26	20.513	25.703	56.291
7	15.534	18.953	37.159	17	20.967	26.124	53.086	27	21.905	27.547	60.625
8	18.018	22.285	53.510	18	32.216	39.368	76.242	28	26.120	31.647	62.595
9	19.612	24.044	49.889	19	25.340	31.042	63.489	29	24.954	29.610	51.397
10	22.185	27.493	56.387	20	20.115	25.021	53.364	30	19.063	23.065	40.778

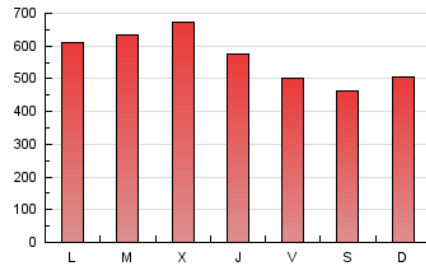
4. Gráficas (Nacional)

4.1 Por día de la semana (promedio)

N. únicos / Visitas (x 100)

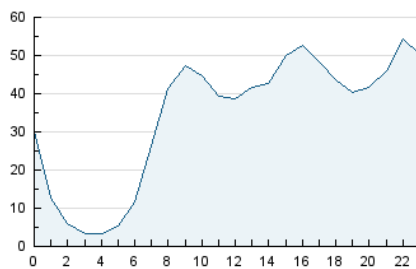


Páginas (x 100)

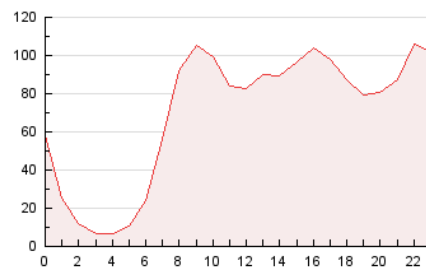


4.2 Por franja horaria (promedio)

Visitas_ (x 1000)

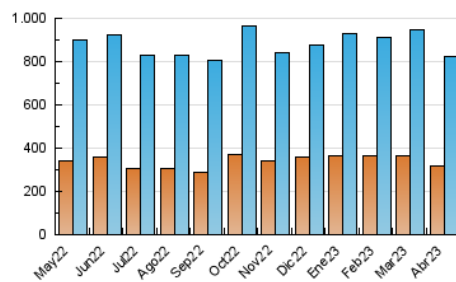


Páginas (x 1000)

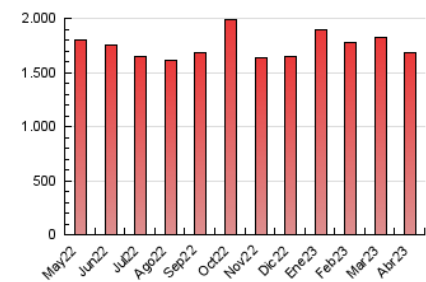


4.3 Por meses

N. únicos / Visitas (x 1000)



Páginas (x 1000)



5. Observaciones

Este Medio Electrónico de Comunicación ha sido medido por la herramienta Google Analytics de Google (Universal Analytics)

6. Definiciones básicas (Para más información ver Normas Técnicas para el Control de los Medios Electrónicos de Comunicación)

Página Vista:

Conjunto de ficheros enviado a un usuario como resultado de una petición del mismo recibida por el servidor. Cuando la página está formada por varios marcos (frames), el conjunto de los mismos tendrá, a efectos de cómputo, la consideración de una página unitaria.

Visita:

Una secuencia ininterrumpida de páginas servidas a un usuario válido. Si dicho usuario no realiza peticiones de páginas en un periodo de tiempo (30 min) la siguiente petición constituirá el inicio de una nueva visita.

Navegador Único:

Total de combinaciones únicas de una dirección IP y un identificador adicional. Los medios pueden utilizar cookies o el Identificador de Alta de registro.

Duración Página Vista:

Tiempo acumulado en segundos de todas las páginas vistas (en visitas de dos o más páginas vistas), dividido por el número total de páginas vistas.

Duración Visita:

Tiempo en segundos de todas las visitas de dos o más páginas vistas, dividido por el número total de visitas de dos o más páginas vistas.

Tráfico nacional:

Audiencia/difusión correspondiente a España medida en base a los datos de las direcciones IP registradas por el sistema de medición.

7. Opinión

De OJDinteractiva, la división de INFORMACIÓN Y CONTROL DE PUBLICACIONES S.A.:

Hemos examinado la información facilitada por el editor del medio electrónico para el periodo que comprende la presente certificación.

Nuestro examen se ha realizado de acuerdo con las normas y procedimientos establecidos en las Normas Técnicas para el Control de los Medios Electrónicos de Comunicación.

En nuestra opinión, la presente acta presenta razonablemente la difusión/audiencia registrada por este medio electrónico.

ADVERTENCIA:

El trabajo de OJDinteractiva, la división de INFORMACIÓN Y CONTROL DE PUBLICACIONES S.A (INTROL) se limita a la realización de pruebas para la revisión de los datos de recuento suministrados por el editor con la finalidad de expresar una opinión sobre la razonabilidad de dichos datos de acuerdo con las Normas Técnicas para el control de los MEC.

Por tanto, INTROL no acepta responsabilidad alguna por las inexactitudes o errores que puedan existir en los datos de recuento. Tampoco acepta ninguna responsabilidad por la falsedad en los datos de recuento recibidos del editor, ni por otros datos de medición que no están incluidos en el análisis.

Mayo - 2023

OJDinteractiva