



INFORMACION Y CONTROL DE PUBLICACIONES, S.A.

Velázquez, 46, 1ª Drcha - Tel. 91 435 00 32 Fax 91 435 96 05 - 28001 - MADRID
Av. Diagonal 497, 5a planta - Tel 93 439 24 18 Fax 93 419 25 34 - 08029 - BARCELONA

Título: EL DIA DE VALLADOLID DIGITAL
URL Primaria: https://www.eldiadevalladolid.com
Editor: Ceres Publicidad Digital, S.A.
Domicilio: Avda. Castilla y León, 62
Ciudad: 09006 BURGOS
Teléfono: 94 725 22 56
Fax: 94 727 72 19
E-mail: internet@promecal.es
Clasificación: Noticias e Información
Sub-Clasificación: Noticias globales y actualidad

El Día de Valladolid.com

1. Cifras totales y promedios (Nacional e Internacional)

MES - AÑO	NAVEGADORES UNICOS	VISITAS	PAGINAS
Marzo - 2024	344.282	1.039.497	1.728.841
PROMEDIO DIARIO	27.299	33.532	55.769
PROMEDIO LUNES-VIERNES	26.944	33.279	56.946
PROMEDIO SABADO-DOMINGO	28.044	34.064	53.298
PAGINAS / VISITAS	1,66		
DURACION MEDIA VISITAS	0:02:23		
TIEMPO INTERACCIÓN MEDIO	0:03:11		

2. Secciones (Nacional e Internacional)

	PAGINAS	%
HOME	434.530	25.13 %
RESTO	1.294.311	74.87 %

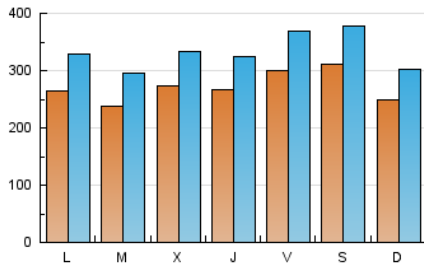
3. Por día del mes (Nacional e Internacional)

Día	N. únicos	Visitas	Páginas	Día	N. únicos	Visitas	Páginas	Día	N. únicos	Visitas	Páginas
1	27.268	32.620	49.159	11	33.567	42.886	59.796	21	26.104	30.747	49.785
2	51.053	61.820	77.527	12	27.107	32.912	48.538	22	23.861	29.202	45.471
3	28.804	34.472	52.957	13	24.627	29.981	46.374	23	15.599	19.430	33.285
4	27.443	33.192	64.533	14	26.777	32.213	49.640	24	20.505	25.501	49.488
5	21.756	27.002	49.066	15	30.425	38.351	64.490	25	22.452	27.501	48.428
6	27.817	33.726	67.030	16	21.490	26.518	45.153	26	20.080	25.840	44.422
7	28.522	35.453	80.999	17	21.354	26.428	42.820	27	28.576	36.161	66.187
8	30.774	36.266	63.605	18	22.105	28.287	48.728	28	25.326	31.637	61.139
9	33.879	40.127	66.269	19	26.243	32.805	50.789	29	37.117	48.333	76.038
10	22.826	27.780	41.884	20	27.885	33.738	61.644	30	34.026	41.397	68.343
								31	30.905	37.171	55.254

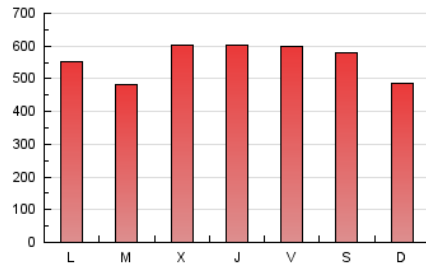
4. Gráficas (Nacional e Internacional)

4.1 Por día de la semana (promedio)

N. únicos / Visitas (x 100)

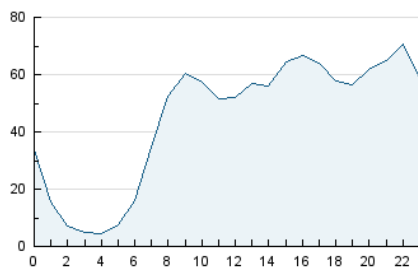


Páginas (x 100)

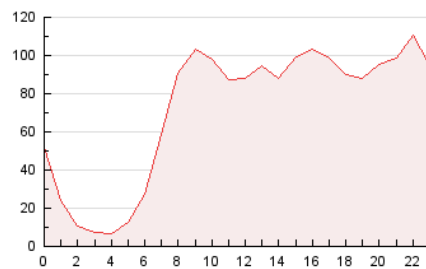


4.2 Por franja horaria (promedio)

Visitas_ (x 1000)

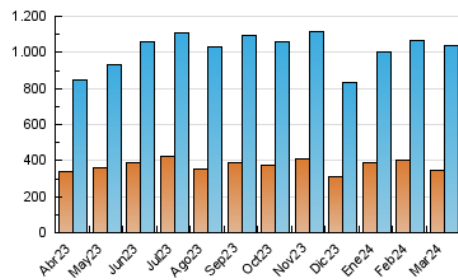


Páginas (x 1000)

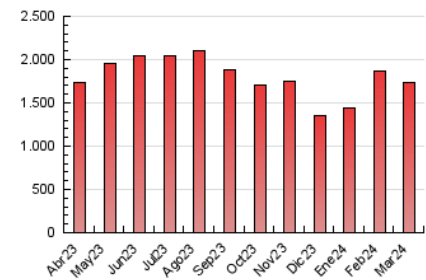


4.3 Por meses

N. únicos / Visitas (x 1000)



Páginas (x 1000)





INFORMACION Y CONTROL DE PUBLICACIONES, S.A.

Velázquez, 46, 1ª Drcha - Tel. 91 435 00 32 Fax 91 435 96 05 - 28001 - MADRID
Av. Diagonal 497, 5a planta - Tel 93 439 24 18 Fax 93 419 25 34 - 08029 - BARCELONA

Anexo - Tráfico Nacional

Título: EL DÍA DE VALLADOLID DIGITAL
URL Primaria: https://www.eldiadevalladolid.com
Editor: Ceres Publicidad Digital, S.A.
Domicilio: Avda. Castilla y León, 62
Ciudad: 09006 BURGOS
Teléfono: 94 725 22 56
Fax: 94 727 72 19
E-mail: internet@promecal.es
Clasificación: Noticias e Información
Sub-Clasificación: Noticias globales y actualidad

El Día de Valladolid.com

1. Cifras totales y promedios (Nacional)

MES - AÑO	NAVEGADORES UNICOS	VISITAS	PAGINAS
Marzo - 2024	333.591	1.023.395	1.699.765
PROMEDIO DIARIO	26.832	33.013	54.831
PROMEDIO LUNES-VIERNES	26.464	32.718	56.198
PROMEDIO SABADO-DOMINGO	27.606	33.631	51.961
PAGINAS / VISITAS	1,66		
DURACION MEDIA VISITAS	0:02:24		
TIEMPO INTERACCIÓN MEDIO	0:03:15		

2. Secciones (Nacional)

	PAGINAS	%
HOME	427.947	25.18 %
RESTO	1.271.818	74.82 %

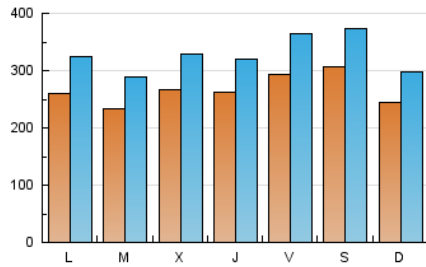
3. Por día del mes (Nacional)

Día	N. únicos	Visitas	Páginas	Día	N. únicos	Visitas	Páginas	Día	N. únicos	Visitas	Páginas
1	26.788	32.292	48.599	11	33.113	42.368	59.056	21	25.615	30.304	49.121
2	50.589	61.303	76.841	12	26.574	32.185	47.866	22	23.432	28.738	44.958
3	28.435	33.988	52.229	13	24.169	29.355	45.826	23	15.228	19.049	32.795
4	27.001	32.857	63.788	14	26.309	31.802	49.083	24	20.088	25.077	48.811
5	21.247	26.365	48.268	15	29.941	37.776	63.504	25	21.992	26.778	47.711
6	27.340	33.300	66.261	16	21.126	26.098	44.690	26	19.633	25.166	43.704
7	28.057	34.951	80.157	17	20.981	26.029	42.265	27	28.099	35.652	65.343
8	30.310	35.491	62.649	18	21.695	27.858	48.070	28	24.843	30.971	60.256
9	33.232	39.601	58.637	19	25.807	32.277	50.105	29	36.380	47.427	74.933
10	22.445	27.346	41.392	20	27.392	33.169	60.901	30	33.471	40.936	67.378
								31	30.466	36.886	54.568

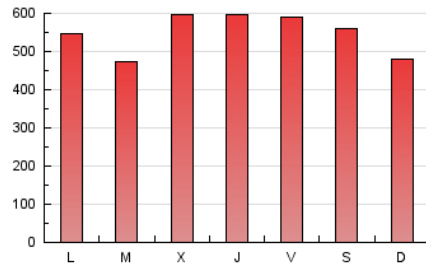
4. Gráficas (Nacional)

4.1 Por día de la semana (promedio)

N. únicos / Visitas (x 100)

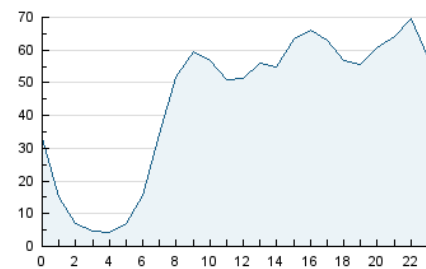


Páginas (x 100)

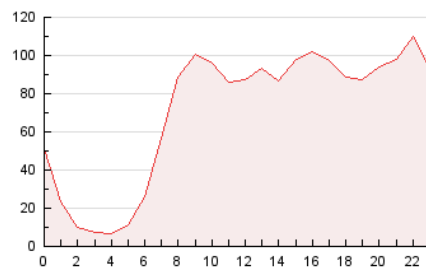


4.2 Por franja horaria (promedio)

Visitas_ (x 1000)

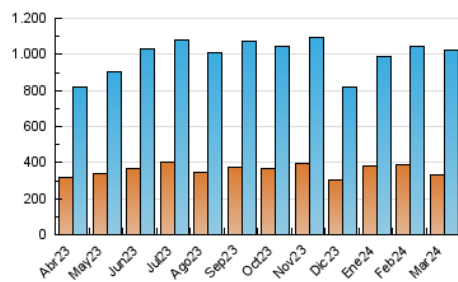


Páginas (x 1000)

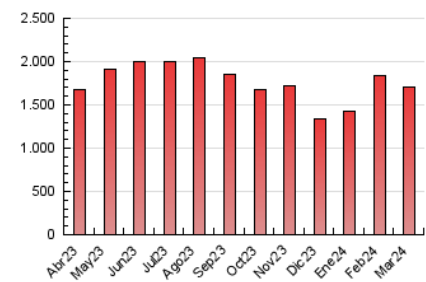


4.3 Por meses

N. únicos / Visitas (x 1000)



Páginas (x 1000)



5. Observaciones

Este Medio Electrónico de Comunicación ha sido medido por la herramienta Google Analytics de Google (GA4)

6. Definiciones básicas (Para más información ver Normas Técnicas para el Control de los Medios Electrónicos de Comunicación)

Página Vista:

Conjunto de ficheros enviado a un usuario como resultado de una petición del mismo recibida por el servidor. Cuando la página está formada por varios marcos (frames), el conjunto de los mismos tendrá, a efectos de cómputo, la consideración de una página unitaria.

Visita:

Una secuencia ininterrumpida de páginas servidas a un usuario válido. Si dicho usuario no realiza peticiones de páginas en un periodo de tiempo (30 min) la siguiente petición constituirá el inicio de una nueva visita.

Navegador Único:

Total de combinaciones únicas de una dirección IP y un identificador adicional. Los medios pueden utilizar cookies o el Identificador de Alta de registro.

Duración Página Vista:

Tiempo acumulado en segundos de todas las páginas vistas (en visitas de dos o más páginas vistas), dividido por el número total de páginas vistas.

Duración Visita:

Tiempo en segundos de todas las visitas de dos o más páginas vistas, dividido por el número total de visitas de dos o más páginas vistas.

Tráfico nacional:

Audiencia/difusión correspondiente a España medida en base a los datos de las direcciones IP registradas por el sistema de medición.

7. Opinión

De OJDinteractiva, la división de INFORMACIÓN Y CONTROL DE PUBLICACIONES S.A.:

Hemos examinado la información facilitada por el editor del medio electrónico para el periodo que comprende la presente certificación.

Nuestro examen se ha realizado de acuerdo con las normas y procedimientos establecidos en las Normas Técnicas para el Control de los Medios Electrónicos de Comunicación.

En nuestra opinión, la presente acta presenta razonablemente la difusión/audiencia registrada por este medio electrónico.

ADVERTENCIA:

El trabajo de OJDinteractiva, la división de INFORMACIÓN Y CONTROL DE PUBLICACIONES S.A (INTROL) se limita a la realización de pruebas para la revisión de los datos de recuento suministrados por el editor con la finalidad de expresar una opinión sobre la razonabilidad de dichos datos de acuerdo con las Normas Técnicas para el control de los MEC.

Por tanto, INTROL no acepta responsabilidad alguna por las inexactitudes o errores que puedan existir en los datos de recuento. Tampoco acepta ninguna responsabilidad por la falsedad en los datos de recuento recibidos del editor, ni por otros datos de medición que no están incluidos en el análisis.

Abril - 2024

OJDinteractiva