



INFORMACION Y CONTROL DE PUBLICACIONES, S.A.

Velázquez, 46, 1º Drcha - Tel. 91 435 00 32 Fax 91 435 96 05 - 28001 - MADRID
 Entença, 218 Entr. 7 - Tel 93 439 24 18 Fax 93 419 25 34 - 08029 - BARCELONA

Título: EL DIA DE VALLADOLID DIGITAL
URL Primaria: http://www.eldiadevalladolid.com
Editor: Ceres Comunicación Gráfica, S.A.U.
Domicilio: Avda. Castilla y León, 62
Ciudad: 09006 BURGOS
Teléfono: 94 725 22 56
Fax: 94 727 72 19
E-mail: internet@promecal.es
Clasificación: Noticias e Información
Sub-Clasificación: Noticias globales y actualidad

El Día de Valladolid.com

1. Cifras totales y promedios (Nacional e Internacional)

MES - AÑO	NAVEGADORES UNICOS	VISITAS	PAGINAS
Febrero - 2020	407.102	869.725	1.890.456
PROMEDIO DIARIO	25.447	29.991	65.188
PROMEDIO LUNES-VIERNES	25.772	30.626	67.552
PROMEDIO SABADO-DOMINGO	24.726	28.578	59.935
PAGINAS / VISITAS	2,17		
DURACION MEDIA VISITAS	0:01:21		
DURACION MEDIA PAGINAS	0:01:09		

2. Secciones (Nacional e Internacional)

	PAGINAS	%
HOME	430.705	22.78 %
RESTO	1.459.751	77.22 %

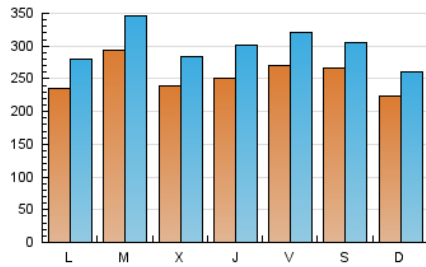
3. Por día del mes (Nacional e Internacional)

Día	N. únicos	Visitas	Páginas	Día	N. únicos	Visitas	Páginas	Día	N. únicos	Visitas	Páginas
1	18.689	21.732	44.249	11	43.135	49.935	89.515	21	22.201	26.283	63.352
2	25.456	28.732	51.404	12	26.137	31.519	71.774	22	22.539	26.219	59.276
3	20.296	23.882	49.281	13	19.626	24.114	60.812	23	29.697	35.026	107.338
4	21.882	25.483	48.348	14	18.919	22.860	52.686	24	30.107	36.772	131.776
5	18.984	22.373	45.741	15	17.571	21.326	44.294	25	29.608	36.469	90.772
6	16.699	19.990	41.940	16	16.108	19.436	45.093	26	23.056	27.544	63.189
7	30.572	34.845	61.984	17	19.215	22.713	50.238	27	40.096	48.853	97.165
8	24.273	27.519	48.005	18	22.732	26.575	66.917	28	36.380	43.997	77.397
9	18.077	21.036	50.683	19	27.748	32.338	72.490	29	50.121	56.176	89.072
10	24.160	28.383	60.765	20	23.877	27.595	54.900				

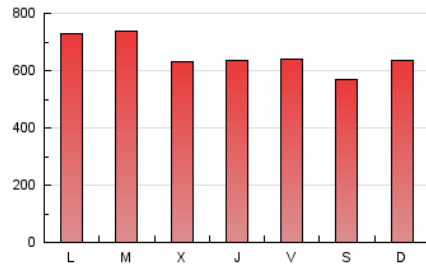
4. Gráficas (Nacional e Internacional)

4.1 Por día de la semana (promedio)

N. únicos / Visitas (x 100)

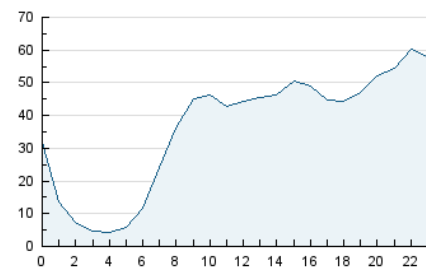


Páginas (x 100)

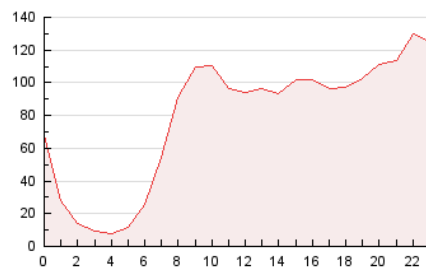


4.2 Por franja horaria (promedio)

Visitas (x 1000)

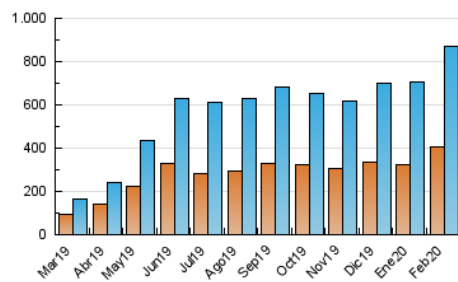


Páginas (x 1000)

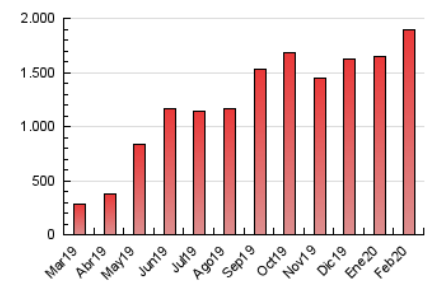


4.3 Por meses

N. únicos / Visitas (x 1000)



Páginas (x 1000)





INFORMACION Y CONTROL DE PUBLICACIONES, S.A.

Velázquez, 46, 1º Drcha - Tel. 91 435 00 32 Fax 91 435 96 05 - 28001 - MADRID
 Entença, 218 Entr. 7 - Tel 93 439 24 18 Fax 93 419 25 34 - 08029 - BARCELONA

Anexo - Tráfico Nacional

Título: EL DIA DE VALLADOLID DIGITAL
URL Primaria: http://www.eldiadevalladolid.com
Editor: Ceres Comunicación Gráfica, S.A.U.
Domicilio: Avda. Castilla y León, 62
Ciudad: 09006 BURGOS
Teléfono: 94 725 22 56
Fax: 94 727 72 19
E-mail: internet@promecal.es
Clasificación: Noticias e Información
Sub-Clasificación: Noticias globales y actualidad

El Día de Valladolid.com

1. Cifras totales y promedios (Nacional)

MES - AÑO	NAVEGADORES UNICOS	VISITAS	PAGINAS
Febrero - 2020	379.290	835.301	1.839.158
PROMEDIO DIARIO	24.347	28.803	63.419
PROMEDIO LUNES-VIERNES	24.559	29.314	65.559
PROMEDIO SABADO-DOMINGO	23.875	27.669	58.665
PAGINAS / VISITAS	2,20		
DURACION MEDIA VISITAS	0:01:23		
DURACION MEDIA PAGINAS	0:01:09		

2. Secciones (Nacional)

	PAGINAS	%
HOME	423.751	23.04 %
RESTO	1.415.407	76.96 %

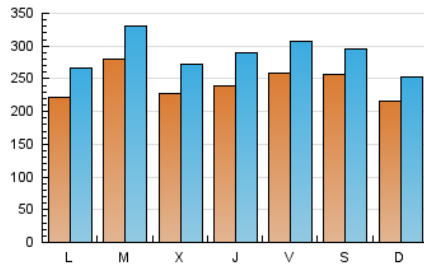
3. Por día del mes (Nacional)

Día	N. únicos	Visitas	Páginas	Día	N. únicos	Visitas	Páginas	Día	N. únicos	Visitas	Páginas
1	17.926	20.952	43.212	11	41.376	48.217	87.085	21	21.297	25.282	61.753
2	24.796	28.047	50.462	12	24.989	30.261	69.878	22	21.679	25.321	57.964
3	19.259	22.770	47.695	13	18.698	23.075	59.293	23	28.735	33.947	105.771
4	20.720	24.224	46.610	14	18.043	21.969	51.432	24	28.395	34.744	127.390
5	18.066	21.362	44.242	15	16.691	20.402	43.003	25	27.793	34.485	87.921
6	15.785	19.015	40.542	16	15.487	18.699	44.082	26	21.324	25.709	60.615
7	29.675	33.743	60.396	17	18.356	21.812	48.852	27	38.426	47.097	94.600
8	23.360	26.542	46.624	18	21.797	25.628	65.337	28	34.755	42.166	74.680
9	17.276	20.224	49.502	19	26.651	31.266	70.711	29	48.929	54.885	87.366
10	22.904	27.015	58.831	20	22.877	26.442	53.309				

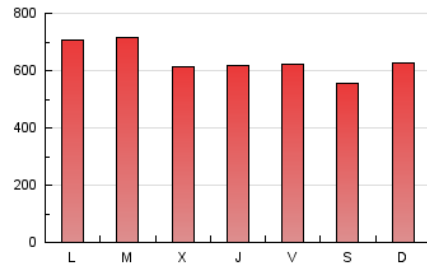
4. Gráficas (Nacional)

4.1 Por día de la semana (promedio)

N. únicos / Visitas (x 100)

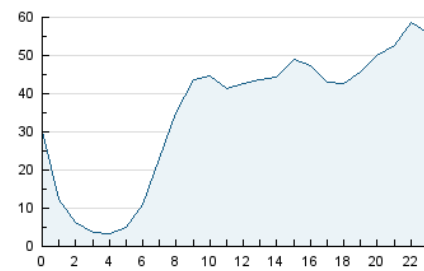


Páginas (x 100)

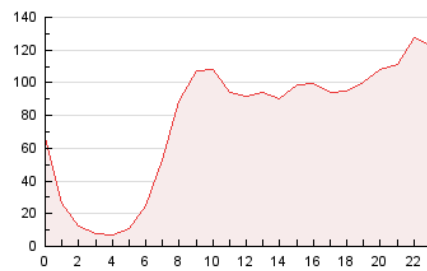


4.2 Por franja horaria (promedio)

Visitas (x 1000)

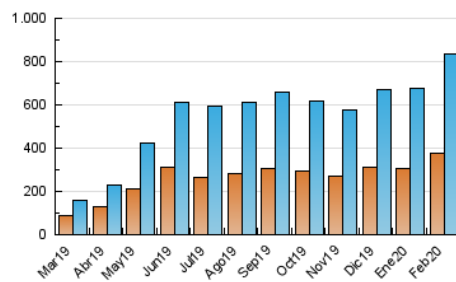


Páginas (x 1000)

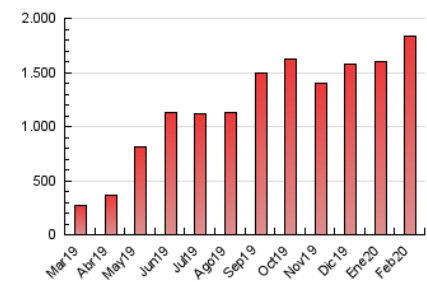


4.3 Por meses

N. únicos / Visitas (x 1000)



Páginas (x 1000)



5. Observaciones

Este Medio Electrónico de Comunicación ha sido medido por la herramienta Google Analytics de Google

6. Definiciones básicas (Para más información ver Normas Técnicas para el Control de los Medios Electrónicos de Comunicación)

Página Vista:

Conjunto de ficheros enviado a un usuario como resultado de una petición del mismo recibida por el servidor. Cuando la página está formada por varios marcos (frames), el conjunto de los mismos tendrá, a efectos de cómptuo, la consideración de una página unitaria.

Visita:

Una secuencia ininterrumpida de páginas servidas a un usuario válido. Si dicho usuario no realiza peticiones de páginas en un periodo de tiempo (30 min) la siguiente petición constituirá el inicio de una nueva visita.

Navegador Único:

Total de combinaciones únicas de una dirección IP y un identificador adicional. Los medios pueden utilizar cookies o el Identificador de Alta de registro.

Duración Página Vista:

Tiempo acumulado en segundos de todas las páginas vistas (en visitas de dos o más páginas vistas), dividido por el número total de páginas vistas.

Duración Visita:

Tiempo en segundos de todas las visitas de dos o más páginas vistas, dividido por el número total de visitas de dos o más páginas vistas.

Tráfico nacional:

Audiencia/difusión correspondiente a España medida en base a los datos de las direcciones IP registradas por el sistema de medición.

7. Opinión

De OJDinteractiva, la división de INFORMACIÓN Y CONTROL DE PUBLICACIONES S.A.:

Hemos examinado la información facilitada por el editor del medio electrónico para el periodo que comprende la presente certificación. Nuestro examen se ha realizado de acuerdo con las normas y procedimientos establecidos en las Normas Técnicas para el Control de los Medios Electrónicos de Comunicación.

En nuestra opinión, la presente acta presenta razonablemente la difusión/audiencia registrada por este medio electrónico.

ADVERTENCIA:

El trabajo de OJDinteractiva, la división de INFORMACIÓN Y CONTROL DE PUBLICACIONES S.A (INTROL) se limita a la realización de pruebas para la revisión de los datos de recuento suministrados por el editor con la finalidad de expresar una opinión sobre la razonabilidad de dichos datos de acuerdo con las Normas Técnicas para el control de los MEC.

Por tanto, INTROL no acepta responsabilidad alguna por las inexactitudes o errores que puedan existir en los datos de recuento. Tampoco acepta ninguna responsabilidad por la falsedad en los datos de recuento recibidos del editor, ni por otros datos de medición que no están incluidos en el análisis.

Marzo - 2020

OJDinteractiva