



## INFORMACION Y CONTROL DE PUBLICACIONES, S.A.

Velázquez, 46, 1ª Drcha - Tel. 91 435 00 32 Fax 91 435 96 05 - 28001 - MADRID  
Av. Diagonal 497, 5a planta - Tel 93 439 24 18 Fax 93 419 25 34 - 08029 - BARCELONA

**Título:** EL DÍA DE VALLADOLID DIGITAL  
**URL Primaria:** https://www.eldiadevalladolid.com  
**Editor:** Sumando TV y WEB, S.A.U.  
**Domicilio:** Polígono Industrial Plazaola Aizoain Manz, C 18  
**Ciudad:** 31195 BERRIOPLANO  
**Teléfono:** 947268375  
**Fax:** 94 727 72 19  
**E-mail:** internet@promecal.es  
**Clasificación:** Noticias e Información  
**Sub-Clasificación:** Noticias globales y actualidad

El Día de Valladolid.com

### 1. Cifras totales y promedios (Nacional e Internacional)

MES - AÑO	NAVEGADORES UNICOS	VISITAS	PAGINAS
Enero - 2026	371.283	893.822	1.772.934
<b>PROMEDIO DIARIO</b>	<b>24.626</b>	<b>29.609</b>	<b>57.191</b>
<b>PROMEDIO LUNES-VIERNES</b>	23.845	28.654	54.810
<b>PROMEDIO SABADO-DOMINGO</b>	26.535	31.945	63.012
<b>PAGINAS / VISITAS</b>	1,93		
<b>DURACION MEDIA VISITAS</b>	0:01:46		
<b>TIEMPO INTERACCIÓN MEDIO</b>	0:01:46		

### 2. Secciones (Nacional e Internacional)

	PAGINAS	%
<b>HOME</b>	378.240	21.33 %
<b>RESTO</b>	1.394.694	78.67 %

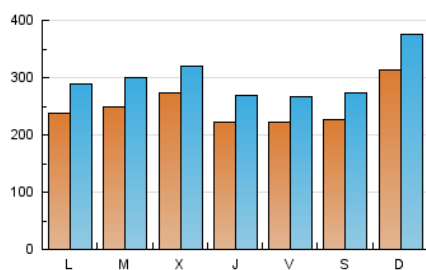
### 3. Por día del mes (Nacional e Internacional)

Día	N. únicos	Visitas	Páginas	Día	N. únicos	Visitas	Páginas	Día	N. únicos	Visitas	Páginas
<b>1</b>	12.219	15.581	33.677	<b>11</b>	35.046	40.899	83.140	<b>21</b>	24.001	28.348	52.660
<b>2</b>	20.837	25.247	47.366	<b>12</b>	22.872	26.939	56.354	<b>22</b>	32.451	36.706	64.189
<b>3</b>	16.189	19.485	40.149	<b>13</b>	31.047	37.284	66.913	<b>23</b>	29.384	33.797	62.621
<b>4</b>	33.977	41.497	74.085	<b>14</b>	30.149	35.738	62.302	<b>24</b>	18.051	21.923	43.209
<b>5</b>	20.395	24.520	48.384	<b>15</b>	23.548	28.671	53.212	<b>25</b>	25.508	31.278	52.877
<b>6</b>	19.631	23.108	42.942	<b>16</b>	23.260	28.527	55.562	<b>26</b>	26.305	32.020	54.979
<b>7</b>	19.060	22.405	49.261	<b>17</b>	39.731	48.596	98.567	<b>27</b>	22.208	27.614	50.903
<b>8</b>	16.696	20.621	40.228	<b>18</b>	30.729	36.640	71.815	<b>28</b>	36.128	41.811	83.153
<b>9</b>	19.250	24.055	45.285	<b>19</b>	25.275	31.674	58.476	<b>29</b>	25.765	32.414	71.602
<b>10</b>	23.520	27.897	58.731	<b>20</b>	26.276	31.907	58.818	<b>30</b>	17.841	21.406	46.937
								<b>31</b>	16.066	19.286	44.537

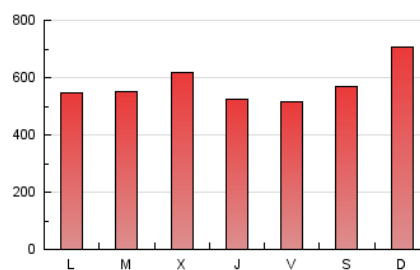
#### 4. Gráficas (Nacional e Internacional)

##### 4.1 Por día de la semana (promedio)

N. únicos / Visitas (x 100)

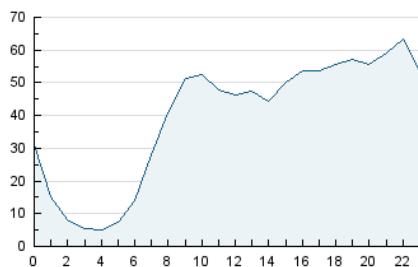


Páginas (x 100)

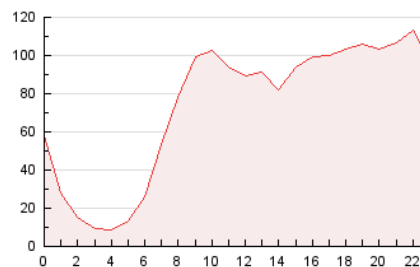


##### 4.2 Por franja horaria (promedio)

Visitas\_ (x 1000)

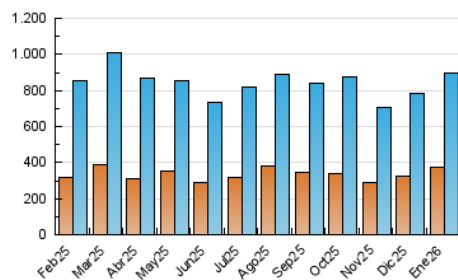


Páginas (x 1000)

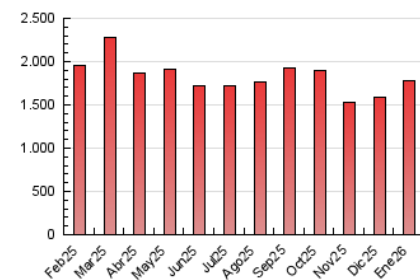


##### 4.3 Por meses

N. únicos / Visitas (x 1000)



Páginas (x 1000)





## INFORMACION Y CONTROL DE PUBLICACIONES, S.A.

Velázquez, 46, 1ª Drcha - Tel. 91 435 00 32 Fax 91 435 96 05 - 28001 - MADRID  
Av. Diagonal 497, 5a planta - Tel 93 439 24 18 Fax 93 419 25 34 - 08029 - BARCELONA

### Anexo - Tráfico Nacional

**Título:** EL DÍA DE VALLADOLID DIGITAL  
**URL Primaria:** https://www.eldiadevalladolid.com  
**Editor:** Sumando TV y WEB, S.A.U.  
**Domicilio:** Polígono Industrial Plazaola Aizoain Manz, C 18  
**Ciudad:** 31195 BERRIOPLANO  
**Teléfono:** 947268375  
**Fax:** 94 727 72 19  
**E-mail:** internet@promecal.es  
**Clasificación:** Noticias e Información  
**Sub-Clasificación:** Noticias globales y actualidad

El Día de Valladolid.com

#### 1. Cifras totales y promedios (Nacional)

MES - AÑO	NAVEGADORES UNICOS	VISITAS	PAGINAS
Enero - 2026	351.070	870.754	1.732.747
<b>PROMEDIO DIARIO</b>	<b>23.843</b>	<b>28.802</b>	<b>55.895</b>
<b>PROMEDIO LUNES-VIERNES</b>	<b>22.912</b>	<b>27.689</b>	<b>53.274</b>
<b>PROMEDIO SABADO-DOMINGO</b>	<b>26.118</b>	<b>31.523</b>	<b>62.302</b>
<b>PAGINAS / VISITAS</b>	<b>1,94</b>		
<b>DURACION MEDIA VISITAS</b>	<b>0:01:47</b>		
<b>TIEMPO INTERACCIÓN MEDIO</b>	<b>0:01:51</b>		

#### 2. Secciones (Nacional)

	PAGINAS	%
<b>HOME</b>	374.728	21.63 %
<b>RESTO</b>	1.358.019	78.37 %

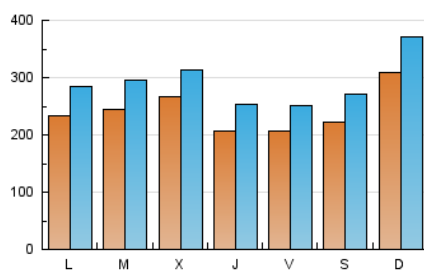
#### 3. Por día del mes (Nacional)

Día	N. únicos	Visitas	Páginas	Día	N. únicos	Visitas	Páginas	Día	N. únicos	Visitas	Páginas
1	11.992	15.287	33.315	11	34.489	40.279	82.304	21	22.319	26.612	50.096
2	20.519	24.958	46.876	12	22.470	26.659	55.607	22	26.475	31.205	54.620
3	15.824	19.182	39.550	13	30.619	36.774	66.200	23	23.535	27.514	53.325
4	33.589	41.223	73.454	14	29.708	35.307	61.657	24	17.452	21.350	42.363
5	20.030	24.039	47.787	15	23.116	28.108	52.541	25	25.003	30.746	52.097
6	19.371	22.857	42.493	16	22.848	28.029	54.750	26	25.965	31.607	54.407
7	18.740	22.146	48.473	17	39.348	48.392	97.854	27	21.849	27.141	50.188
8	16.396	20.302	39.713	18	30.409	36.219	71.129	28	35.717	41.447	82.452
9	18.822	23.630	44.703	19	24.829	31.089	57.714	29	25.447	31.929	70.745
10	23.157	27.293	58.035	20	25.870	31.421	58.049	30	17.429	21.104	46.321
								31	15.795	19.024	43.929

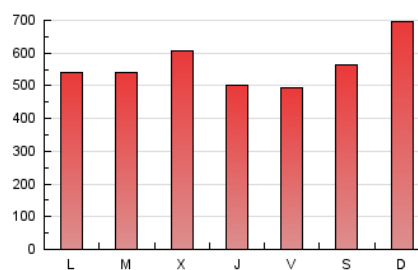
## 4. Gráficas (Nacional)

### 4.1 Por día de la semana (promedio)

N. únicos / Visitas (x 100)

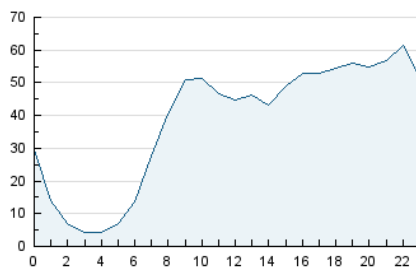


Páginas (x 100)

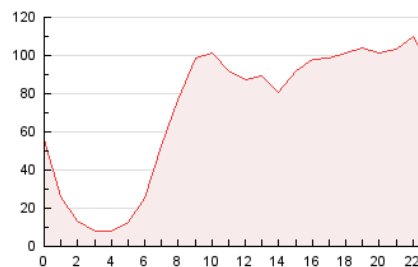


### 4.2 Por franja horaria (promedio)

Visitas\_ (x 1000)

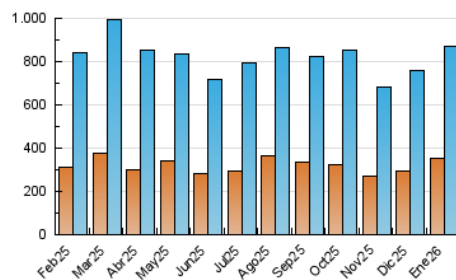


Páginas (x 1000)

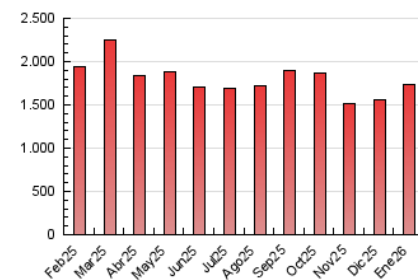


### 4.3 Por meses

N. únicos / Visitas (x 1000)



Páginas (x 1000)



## 5. Observaciones

Este Medio Electrónico de Comunicación ha sido medido por la herramienta Google Analytics de Google (GA4).

## 6. Definiciones básicas (Para más información ver Normas Técnicas para el Control de los Medios Electrónicos de Comunicación)

### Página Vista:

Conjunto de ficheros enviado a un usuario como resultado de una petición del mismo recibida por el servidor. Cuando la página está formada por varios marcos (frames), el conjunto de los mismos tendrá, a efectos de cómputo, la consideración de una página unitaria.

### Visita:

Una secuencia ininterrumpida de páginas servidas a un usuario válido. Si dicho usuario no realiza peticiones de páginas en un periodo de tiempo (30 min) la siguiente petición constituirá el inicio de una nueva visita.

### Navegador Único:

Total de combinaciones únicas de una dirección IP y un identificador adicional. Los medios pueden utilizar cookies o el Identificador de Alta de registro.

### Duración Página Vista:

Tiempo acumulado en segundos de todas las páginas vistas (en visitas de dos o más páginas vistas), dividido por el número total de páginas vistas.

### Duración Visita:

Tiempo en segundos de todas las visitas de dos o más páginas vistas, dividido por el número total de visitas de dos o más páginas vistas.

### Tráfico nacional:

Audiencia/difusión correspondiente a España medida en base a los datos de las direcciones IP registradas por el sistema de medición.

## 7. Opinión

De OJDinteractiva, la división de INFORMACIÓN Y CONTROL DE PUBLICACIONES S.A.:

Hemos examinado la información facilitada por el editor del medio electrónico para el periodo que comprende la presente certificación.

Nuestro examen se ha realizado de acuerdo con las normas y procedimientos establecidos en las Normas Técnicas para el Control de los Medios Electrónicos de Comunicación.

En nuestra opinión, la presente acta presenta razonablemente la difusión/audiencia registrada por este medio electrónico.

### ADVERTENCIA:

El trabajo de OJDinteractiva, la división de INFORMACIÓN Y CONTROL DE PUBLICACIONES S.A (INTROL) se limita a la realización de pruebas para la revisión de los datos de recuento suministrados por el editor con la finalidad de expresar una opinión sobre la razonabilidad de dichos datos de acuerdo con las Normas Técnicas para el control de los MEC.

Por tanto, INTROL no acepta responsabilidad alguna por las inexactitudes o errores que puedan existir en los datos de recuento. Tampoco acepta ninguna responsabilidad por la falsedad en los datos de recuento recibidos del editor, ni por otros datos de medición que no están incluidos en el análisis.

Febrero - 2026

OJDinteractiva