



## INFORMACION Y CONTROL DE PUBLICACIONES, S.A.

Velázquez, 46, 1º Drcha - Tel. 91 435 00 32 Fax 91 435 96 05 - 28001 - MADRID  
 Entença, 218 Entr. 7 - Tel 93 439 24 18 Fax 93 419 25 34 - 08029 - BARCELONA

**Título:** EL DIA DE VALLADOLID DIGITAL  
**URL Primaria:** http://www.eldiadevalladolid.com  
**Editor:** Ceres Comunicación Gráfica, S.A.U.  
**Domicilio:** Avda. Castilla y León, 62  
**Ciudad:** 09006 BURGOS  
**Teléfono:** 94 725 22 56  
**Fax:** 94 727 72 19  
**E-mail:** internet@promecal.es  
**Clasificación:** Noticias e Información  
**Sub-Clasificación:** Noticias globales y actualidad

El Día de Valladolid.com

### 1. Cifras totales y promedios (Nacional e Internacional)

MES - AÑO	NAVEGADORES UNICOS	VISITAS	PAGINAS
Enero - 2019	75.493	137.137	242.977
<b>PROMEDIO DIARIO</b>	<b>3.921</b>	<b>4.424</b>	<b>7.838</b>
<b>PROMEDIO LUNES-VIERNES</b>	3.949	4.461	7.894
<b>PROMEDIO SABADO-DOMINGO</b>	3.842	4.316	7.677
<b>PAGINAS / VISITAS</b>	1,77		
<b>DURACION MEDIA VISITAS</b>	0:01:12		
<b>DURACION MEDIA PAGINAS</b>	0:01:34		

### 2. Secciones (Nacional e Internacional)

	PAGINAS	%
<b>HOME</b>	79.248	32.62 %
<b>RESTO</b>	163.729	67.38 %

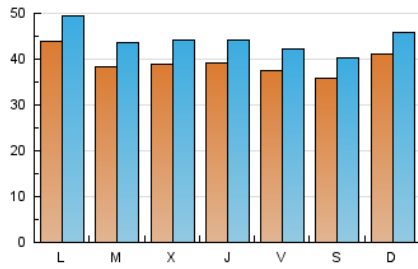
### 3. Por día del mes (Nacional e Internacional)

Día	N. únicos	Visitas	Páginas	Día	N. únicos	Visitas	Páginas	Día	N. únicos	Visitas	Páginas
1	2.704	3.101	5.669	11	4.763	5.297	8.782	21	4.287	4.881	8.640
2	3.651	4.095	7.318	12	4.492	5.042	8.711	22	4.579	5.156	9.475
3	3.312	3.758	6.341	13	4.512	5.030	8.953	23	4.091	4.599	8.623
4	3.118	3.481	5.671	14	4.278	4.898	9.226	24	3.924	4.410	7.977
5	3.226	3.627	6.447	15	3.656	4.157	7.893	25	3.687	4.171	7.774
6	3.724	4.103	6.870	16	3.978	4.536	8.141	26	3.173	3.629	6.971
7	5.072	5.634	8.810	17	3.575	4.032	6.928	27	3.950	4.439	7.781
8	3.978	4.557	7.706	18	3.472	3.917	7.104	28	3.902	4.391	7.868
9	3.390	3.875	6.809	19	3.416	3.850	7.537	29	4.306	4.844	8.228
10	3.928	4.395	7.376	20	4.241	4.805	8.148	30	4.364	4.917	8.873
								31	4.812	5.510	10.327

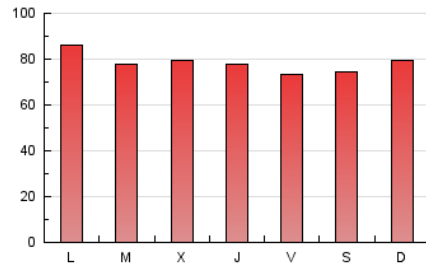
4. Gráficas (Nacional e Internacional)

4.1 Por día de la semana (promedio)

N. únicos / Visitas (x 100)



Páginas (x 100)

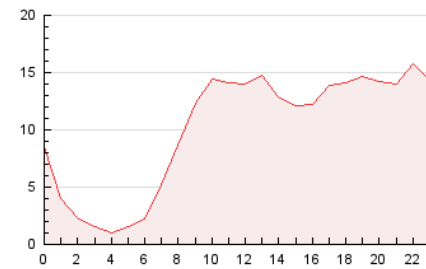


4.2 Por franja horaria (promedio)

Visitas (x 1000)

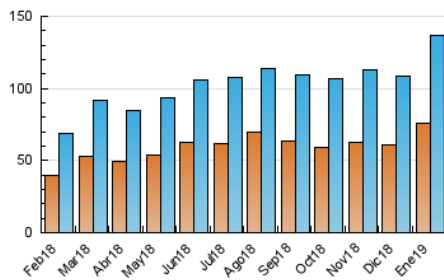


Páginas (x 1000)

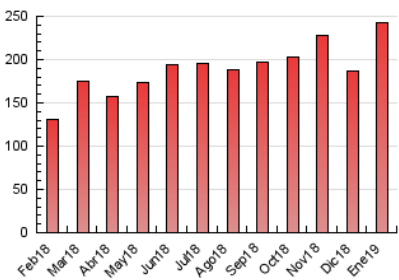


4.3 Por meses

N. únicos / Visitas (x 1000)



Páginas (x 1000)





## INFORMACION Y CONTROL DE PUBLICACIONES, S.A.

Velázquez, 46, 1º Drcha - Tel. 91 435 00 32 Fax 91 435 96 05 - 28001 - MADRID  
 Entença, 218 Entr. 7 - Tel 93 439 24 18 Fax 93 419 25 34 - 08029 - BARCELONA

### Anexo - Tráfico Nacional

**Título:** EL DIA DE VALLADOLID DIGITAL  
**URL Primaria:** http://www.eldiadevalladolid.com  
**Editor:** Ceres Comunicación Gráfica, S.A.U.  
**Domicilio:** Avda. Castilla y León, 62  
**Ciudad:** 09006 BURGOS  
**Teléfono:** 94 725 22 56  
**Fax:** 94 727 72 19  
**E-mail:** internet@promecal.es  
**Clasificación:** Noticias e Información  
**Sub-Clasificación:** Noticias globales y actualidad

El Día de Valladolid.com

#### 1. Cifras totales y promedios (Nacional)

MES - AÑO	NAVEGADORES UNICOS	VISITAS	PAGINAS
Enero - 2019	70.991	131.436	235.086
<b>PROMEDIO DIARIO</b>	<b>3.753</b>	<b>4.240</b>	<b>7.583</b>
<b>PROMEDIO LUNES-VIERNES</b>	<b>3.773</b>	<b>4.269</b>	<b>7.626</b>
<b>PROMEDIO SABADO-DOMINGO</b>	<b>3.697</b>	<b>4.156</b>	<b>7.462</b>
<b>PAGINAS / VISITAS</b>	<b>1,79</b>		
<b>DURACION MEDIA VISITAS</b>	<b>0:01:13</b>		
<b>DURACION MEDIA PAGINAS</b>	<b>0:01:33</b>		

#### 2. Secciones (Nacional)

	PAGINAS	%
<b>HOME</b>	77.052	32.78 %
<b>RESTO</b>	158.034	67.22 %

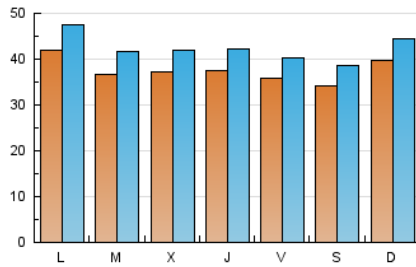
#### 3. Por día del mes (Nacional)

Día	N. únicos	Visitas	Páginas	Día	N. únicos	Visitas	Páginas	Día	N. únicos	Visitas	Páginas
1	2.615	3.002	5.531	11	4.567	5.081	8.470	21	4.082	4.660	8.355
2	3.511	3.949	7.142	12	4.353	4.884	8.463	22	4.353	4.897	9.133
3	3.188	3.623	6.151	13	4.370	4.877	8.723	23	3.833	4.320	8.228
4	2.996	3.351	5.495	14	4.102	4.704	8.937	24	3.728	4.196	7.698
5	3.090	3.471	6.217	15	3.442	3.927	7.586	25	3.510	3.982	7.525
6	3.607	3.981	6.721	16	3.781	4.311	7.789	26	2.977	3.419	6.720
7	4.919	5.472	8.563	17	3.410	3.850	6.691	27	3.795	4.266	7.571
8	3.819	4.371	7.452	18	3.297	3.725	6.802	28	3.700	4.175	7.584
9	3.246	3.713	6.551	19	3.272	3.686	7.322	29	4.134	4.657	7.985
10	3.759	4.213	7.127	20	4.113	4.667	7.960	30	4.175	4.713	8.570
								31	4.614	5.293	10.024

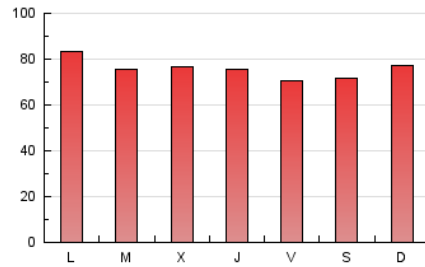
#### 4. Gráficas (Nacional)

##### 4.1 Por día de la semana (promedio)

N. únicos / Visitas (x 100)



Páginas (x 100)

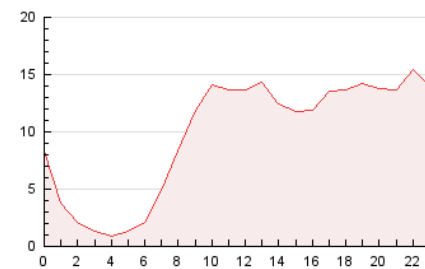


##### 4.2 Por franja horaria (promedio)

Visitas (x 1000)

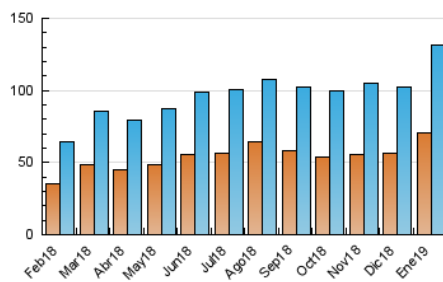


Páginas (x 1000)

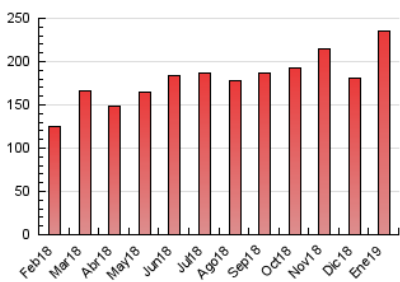


##### 4.3 Por meses

N. únicos / Visitas (x 1000)



Páginas (x 1000)



## 5. Observaciones

Este Medio Electrónico de Comunicación ha sido medido por la herramienta Google Analytics de Google

## 6. Definiciones básicas (Para más información ver Normas Técnicas para el Control de los Medios Electrónicos de Comunicación)

### Página Vista:

Conjunto de ficheros enviado a un usuario como resultado de una petición del mismo recibida por el servidor. Cuando la página está formada por varios marcos (frames), el conjunto de los mismos tendrá, a efectos de cómputo, la consideración de una página unitaria.

### Visita:

Una secuencia ininterrumpida de páginas servidas a un usuario válido. Si dicho usuario no realiza peticiones de páginas en un periodo de tiempo (30 min) la siguiente petición constituirá el inicio de una nueva visita.

### Navegador Único:

Total de combinaciones únicas de una dirección IP y un identificador adicional. Los medios pueden utilizar cookies o el Identificador de Alta de registro.

### Duración Página Vista:

Tiempo acumulado en segundos de todas las páginas vistas (en visitas de dos o más páginas vistas), dividido por el número total de páginas vistas.

### Duración Visita:

Tiempo en segundos de todas las visitas de dos o más páginas vistas, dividido por el número total de visitas de dos o más páginas vistas.

### Tráfico nacional:

Audiencia/difusión correspondiente a España medida en base a los datos de las direcciones IP registradas por el sistema de medición.

## 7. Opinión

De OJDinteractiva, la división de INFORMACIÓN Y CONTROL DE PUBLICACIONES S.A.:

Hemos examinado la información facilitada por el editor del medio electrónico para el periodo que comprende la presente certificación.

Nuestro examen se ha realizado de acuerdo con las normas y procedimientos establecidos en las Normas Técnicas para el Control de los Medios Electrónicos de Comunicación.

En nuestra opinión, la presente acta presenta razonablemente la difusión/audiencia registrada por este medio electrónico.

### ADVERTENCIA:

El trabajo de OJDinteractiva, la división de INFORMACIÓN Y CONTROL DE PUBLICACIONES S.A (INTROL) se limita a la realización de pruebas para la revisión de los datos de recuento suministrados por el editor con la finalidad de expresar una opinión sobre la razonabilidad de dichos datos de acuerdo con las Normas Técnicas para el control de los MEC.

Por tanto, INTROL no acepta responsabilidad alguna por las inexactitudes o errores que puedan existir en los datos de recuento. Tampoco acepta ninguna responsabilidad por la falsedad en los datos de recuento recibidos del editor, ni por otros datos de medición que no están incluidos en el análisis.

Febrero - 2019

OJDinteractiva