



## INFORMACION Y CONTROL DE PUBLICACIONES, S.A.

Velázquez, 46, 1º Drcha - Tel. 91 435 00 32 Fax 91 435 96 05 - 28001 - MADRID  
 Entença, 218 Entr. 7 - Tel 93 439 24 18 Fax 93 419 25 34 - 08029 - BARCELONA

**Título:** LAVOZDETLAVERA.COM  
**URL Primaria:** http://www.lavozdetalavera.com  
**Editor:** Pedro Ángel Rosado Sánchez  
**Domicilio:** Ronda del Cañillo, 25. 4º  
**Ciudad:** 45600 TALAVERA DE LA REINA  
**Teléfono:**  
**Fax:**  
**E-mail:**  
**Clasificación:** Noticias e Información  
**Sub-Clasificación:** Noticias globales y actualidad

**LA VOZ**  
 de Talavera.com

### 1. Cifras totales y promedios (Nacional e Internacional)

MES - AÑO	NAVEGADORES UNICOS	VISITAS	PAGINAS
Noviembre - 2020	145.682	408.173	592.766
<b>PROMEDIO DIARIO</b>	<b>11.136</b>	<b>13.606</b>	<b>19.759</b>
<b>PROMEDIO LUNES-VIERNES</b>	11.817	14.554	21.084
<b>PROMEDIO SABADO-DOMINGO</b>	9.546	11.394	16.667
<b>PAGINAS / VISITAS</b>	1,45		
<b>DURACION MEDIA VISITAS</b>	0:00:32		
<b>DURACION MEDIA PAGINAS</b>	0:01:10		

### 2. Secciones (Nacional e Internacional)

	PAGINAS	%
<b>HOME</b>	46.219	7.80 %
<b>RESTO</b>	546.547	92.20 %

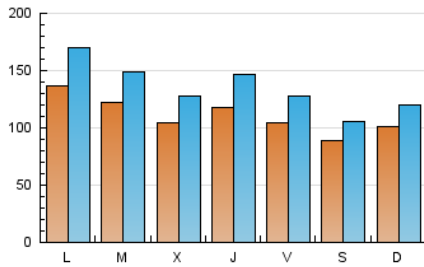
### 3. Por día del mes (Nacional e Internacional)

Día	N. únicos	Visitas	Páginas	Día	N. únicos	Visitas	Páginas	Día	N. únicos	Visitas	Páginas
1	11.622	13.544	18.199	11	9.890	12.316	17.468	21	9.971	12.152	17.423
2	17.993	22.192	30.392	12	10.608	12.754	17.862	22	11.592	14.037	24.964
3	16.798	20.200	28.616	13	10.063	12.634	18.076	23	9.606	11.447	18.242
4	14.185	17.291	23.652	14	8.477	10.257	14.686	24	8.581	10.561	16.558
5	8.893	11.264	16.308	15	8.819	10.445	14.885	25	9.792	12.197	17.764
6	9.770	12.159	17.714	16	8.948	10.883	16.932	26	12.331	16.050	23.931
7	8.890	10.445	14.647	17	8.912	10.764	16.141	27	11.487	13.791	19.972
8	9.951	11.939	17.403	18	7.952	9.446	13.635	28	8.231	9.577	13.094
9	22.884	29.438	43.112	19	15.159	18.682	26.060	29	8.365	10.151	14.703
10	14.789	18.133	26.147	20	10.604	12.465	17.582	30	8.907	10.959	16.598

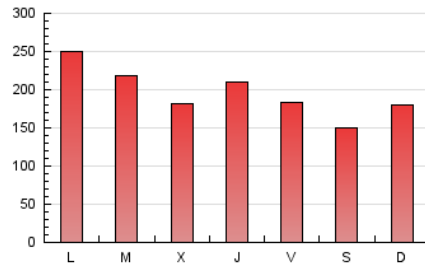
4. Gráficas (Nacional e Internacional)

4.1 Por día de la semana (promedio)

N. únicos / Visitas (x 100)



Páginas (x 100)

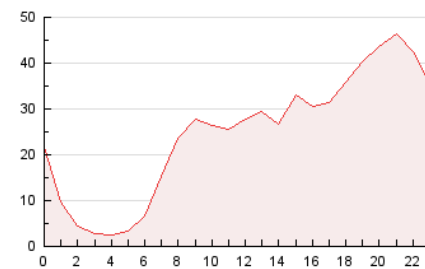


4.2 Por franja horaria (promedio)

Visitas (x 1000)

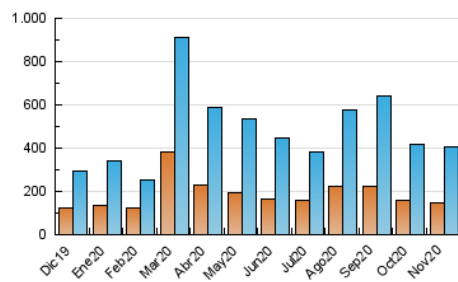


Páginas (x 1000)

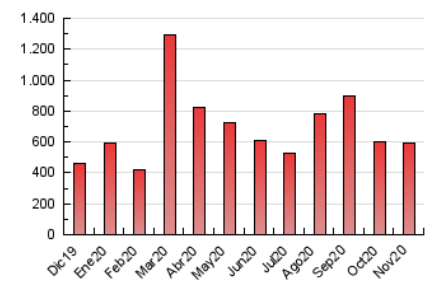


4.3 Por meses

N. únicos / Visitas (x 1000)



Páginas (x 1000)





## INFORMACION Y CONTROL DE PUBLICACIONES, S.A.

Velázquez, 46, 1º Drcha - Tel. 91 435 00 32 Fax 91 435 96 05 - 28001 - MADRID  
 Entença, 218 Entr. 7 - Tel 93 439 24 18 Fax 93 419 25 34 - 08029 - BARCELONA

### Anexo - Tráfico Nacional

**Título:** LAVOZDETALAVERA.COM  
**URL Primaria:** http://www.lavozdetalavera.com  
**Editor:** Pedro Ángel Rosado Sánchez  
**Domicilio:** Ronda del Cañillo, 25. 4º  
**Ciudad:** 45600 TALAVERA DE LA REINA  
**Teléfono:**  
**Fax:**  
**E-mail:**  
**Clasificación:** Noticias e Información  
**Sub-Clasificación:** Noticias globales y actualidad

**LA VOZ**  
de Talavera.com

#### 1. Cifras totales y promedios (Nacional)

MES - AÑO	NAVEGADORES UNICOS	VISITAS	PAGINAS
Noviembre - 2020	133.566	393.795	575.118
<b>PROMEDIO DIARIO</b>	<b>10.685</b>	<b>13.127</b>	<b>19.171</b>
<b>PROMEDIO LUNES-VIERNES</b>	<b>11.350</b>	<b>14.059</b>	<b>20.474</b>
<b>PROMEDIO SABADO-DOMINGO</b>	<b>9.133</b>	<b>10.950</b>	<b>16.128</b>
<b>PAGINAS / VISITAS</b>	<b>1,46</b>		
<b>DURACION MEDIA VISITAS</b>	<b>0:00:33</b>		
<b>DURACION MEDIA PAGINAS</b>	<b>0:01:11</b>		

#### 2. Secciones (Nacional)

	PAGINAS	%
<b>HOME</b>	45.243	7.87 %
<b>RESTO</b>	529.875	92.13 %

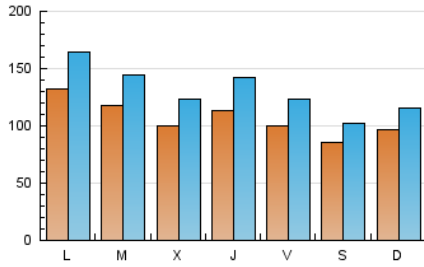
#### 3. Por día del mes (Nacional)

Día	N. únicos	Visitas	Páginas	Día	N. únicos	Visitas	Páginas	Día	N. únicos	Visitas	Páginas
1	10.924	12.839	17.340	11	9.427	11.843	16.906	21	9.591	11.739	16.919
2	17.522	21.646	29.673	12	10.118	12.235	17.265	22	11.215	13.556	24.356
3	16.309	19.644	27.938	13	9.627	12.155	17.469	23	9.162	10.963	17.613
4	13.652	16.730	22.975	14	8.084	9.830	14.174	24	8.132	10.090	15.960
5	8.437	10.782	15.717	15	8.432	10.041	14.417	25	9.303	11.704	17.159
6	9.384	11.732	17.186	16	8.472	10.399	16.311	26	11.884	15.564	23.342
7	8.497	10.037	14.152	17	8.460	10.291	15.580	27	11.067	13.343	19.412
8	9.552	11.530	16.890	18	7.505	9.005	13.084	28	7.863	9.195	12.630
9	22.298	28.850	42.384	19	14.724	18.214	25.513	29	8.037	9.779	14.276
10	14.319	17.600	25.481	20	10.102	11.947	16.940	30	8.452	10.512	16.056

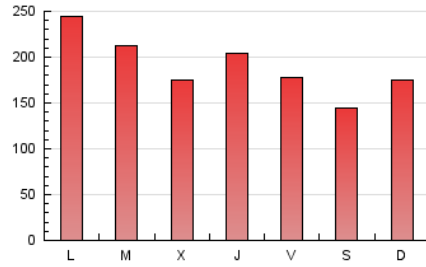
### 4. Gráficas (Nacional)

#### 4.1 Por día de la semana (promedio)

N. únicos / Visitas (x 100)



Páginas (x 100)

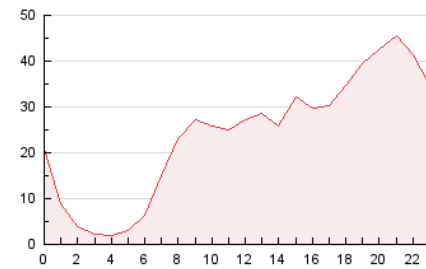


#### 4.2 Por franja horaria (promedio)

Visitas (x 1000)

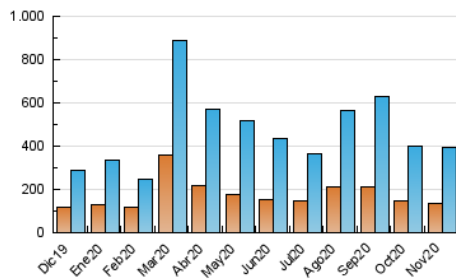


Páginas (x 1000)

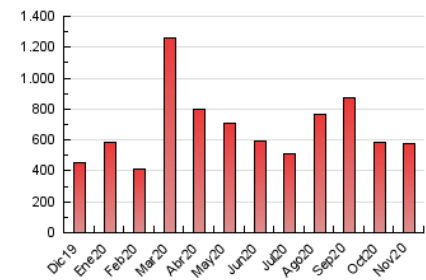


#### 4.3 Por meses

N. únicos / Visitas (x 1000)



Páginas (x 1000)



## 5. Observaciones

Este Medio Electrónico de Comunicación ha sido medido por la herramienta Google Analytics de Google

## 6. Definiciones básicas (Para más información ver Normas Técnicas para el Control de los Medios Electrónicos de Comunicación)

### Página Vista:

Conjunto de ficheros enviado a un usuario como resultado de una petición del mismo recibida por el servidor. Cuando la página está formada por varios marcos (frames), el conjunto de los mismos tendrá, a efectos de cómputo, la consideración de una página unitaria.

### Visita:

Una secuencia ininterrumpida de páginas servidas a un usuario válido. Si dicho usuario no realiza peticiones de páginas en un periodo de tiempo (30 min) la siguiente petición constituirá el inicio de una nueva visita.

### Navegador Único:

Total de combinaciones únicas de una dirección IP y un identificador adicional. Los medios pueden utilizar cookies o el Identificador de Alta de registro.

### Duración Página Vista:

Tiempo acumulado en segundos de todas las páginas vistas (en visitas de dos o más páginas vistas), dividido por el número total de páginas vistas.

### Duración Visita:

Tiempo en segundos de todas las visitas de dos o más páginas vistas, dividido por el número total de visitas de dos o más páginas vistas.

### Tráfico nacional:

Audiencia/difusión correspondiente a España medida en base a los datos de las direcciones IP registradas por el sistema de medición.

## 7. Opinión

De OJDinteractiva, la división de INFORMACIÓN Y CONTROL DE PUBLICACIONES S.A.:

Hemos examinado la información facilitada por el editor del medio electrónico para el periodo que comprende la presente certificación.

Nuestro examen se ha realizado de acuerdo con las normas y procedimientos establecidos en las Normas Técnicas para el Control de los Medios Electrónicos de Comunicación.

En nuestra opinión, la presente acta presenta razonablemente la difusión/audiencia registrada por este medio electrónico.

### ADVERTENCIA:

El trabajo de OJDinteractiva, la división de INFORMACIÓN Y CONTROL DE PUBLICACIONES S.A (INTROL) se limita a la realización de pruebas para la revisión de los datos de recuento suministrados por el editor con la finalidad de expresar una opinión sobre la razonabilidad de dichos datos de acuerdo con las Normas Técnicas para el control de los MEC.

Por tanto, INTROL no acepta responsabilidad alguna por las inexactitudes o errores que puedan existir en los datos de recuento. Tampoco acepta ninguna responsabilidad por la falsedad en los datos de recuento recibidos del editor, ni por otros datos de medición que no están incluidos en el análisis.

Diciembre - 2020

OJDinteractiva