



## INFORMACION Y CONTROL DE PUBLICACIONES, S.A.

Velázquez, 46, 1º Drcha - Tel. 91 435 00 32 Fax 91 435 96 05 - 28001 - MADRID  
 Entença, 218 Entr. 7 - Tel 93 439 24 18 Fax 93 419 25 34 - 08029 - BARCELONA

**Título:** LAVOZDETLAVERA.COM  
**URL Primaria:** http://www.lavozdetalavera.com  
**Editor:** Pedro Ángel Rosado Sánchez  
**Domicilio:** Ronda del Cañillo, 25. 4º  
**Ciudad:** 45600 TALAVERA DE LA REINA  
**Teléfono:**  
**Fax:**  
**E-mail:**  
**Clasificación:** Noticias e Información  
**Sub-Clasificación:** Noticias globales y actualidad

**LA VOZ**  
 de Talavera.com

### 1. Cifras totales y promedios (Nacional e Internacional)

MES - AÑO	NAVEGADORES UNICOS	VISITAS	PAGINAS
Octubre - 2019	96.296	196.078	328.658
<b>PROMEDIO DIARIO</b>	<b>5.545</b>	<b>6.325</b>	<b>10.602</b>
<b>PROMEDIO LUNES-VIERNES</b>	5.504	6.268	10.044
<b>PROMEDIO SABADO-DOMINGO</b>	5.661	6.489	12.206
<b>PAGINAS / VISITAS</b>	1,68		
<b>DURACION MEDIA VISITAS</b>	0:00:31		
<b>DURACION MEDIA PAGINAS</b>	0:00:46		

### 2. Secciones (Nacional e Internacional)

	PAGINAS	%
<b>HOME</b>	30.206	9.19 %
<b>RESTO</b>	298.452	90.81 %

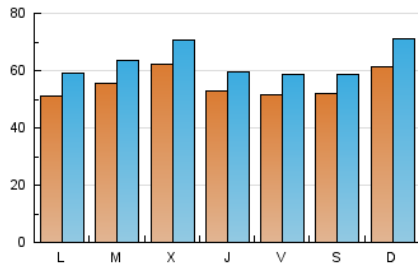
### 3. Por día del mes (Nacional e Internacional)

Día	N. únicos	Visitas	Páginas	Día	N. únicos	Visitas	Páginas	Día	N. únicos	Visitas	Páginas
1	6.470	7.414	13.264	11	3.720	4.336	6.147	21	5.438	6.223	9.924
2	9.215	10.134	14.182	12	4.944	5.666	12.609	22	5.912	6.669	9.665
3	7.210	8.006	11.617	13	8.155	9.535	26.247	23	4.209	4.880	7.270
4	4.451	5.098	7.325	14	6.180	7.146	17.292	24	3.556	4.119	6.022
5	4.626	5.228	7.290	15	6.210	7.126	14.512	25	6.780	7.664	10.820
6	6.197	7.111	14.584	16	5.941	6.863	10.820	26	7.274	8.161	10.618
7	4.912	5.627	10.682	17	7.245	8.032	11.237	27	6.168	7.058	12.503
8	4.299	4.925	7.887	18	5.748	6.429	9.017	28	4.000	4.663	10.531
9	7.784	8.877	12.956	19	3.931	4.495	6.463	29	4.892	5.721	9.453
10	5.345	5.998	8.392	20	3.990	4.655	7.331	30	3.928	4.540	6.832
								31	3.153	3.679	5.166

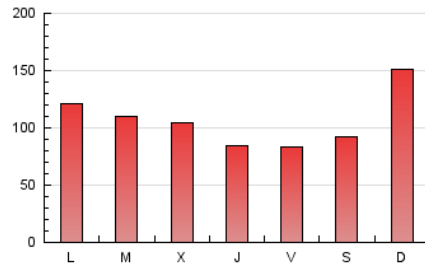
4. Gráficas (Nacional e Internacional)

4.1 Por día de la semana (promedio)

N. únicos / Visitas (x 100)

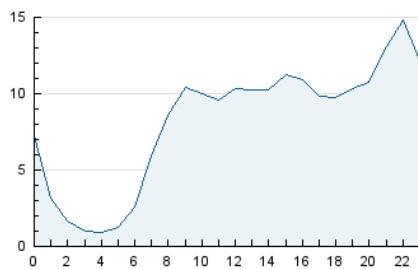


Páginas (x 100)

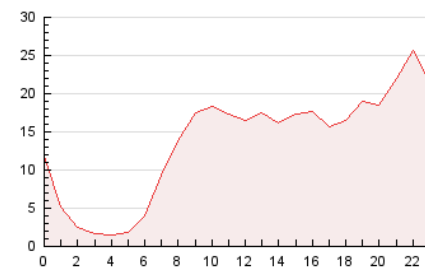


4.2 Por franja horaria (promedio)

Visitas (x 1000)

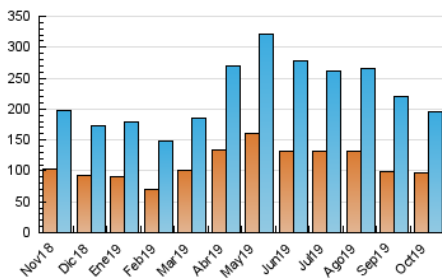


Páginas (x 1000)

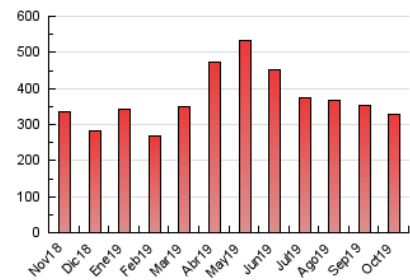


4.3 Por meses

N. únicos / Visitas (x 1000)



Páginas (x 1000)





## INFORMACION Y CONTROL DE PUBLICACIONES, S.A.

Velázquez, 46, 1º Drcha - Tel. 91 435 00 32 Fax 91 435 96 05 - 28001 - MADRID  
 Entença, 218 Entr. 7 - Tel 93 439 24 18 Fax 93 419 25 34 - 08029 - BARCELONA

### Anexo - Tráfico Nacional

**Título:** LAVOZDETALAVERA.COM  
**URL Primaria:** http://www.lavozdetalavera.com  
**Editor:** Pedro Ángel Rosado Sánchez  
**Domicilio:** Ronda del Cañillo, 25. 4º  
**Ciudad:** 45600 TALAVERA DE LA REINA  
**Teléfono:**  
**Fax:**  
**E-mail:**  
**Clasificación:** Noticias e Información  
**Sub-Clasificación:** Noticias globales y actualidad

**LA VOZ**  
de Talavera.com

#### 1. Cifras totales y promedios (Nacional)

MES - AÑO	NAVEGADORES UNICOS	VISITAS	PAGINAS
Octubre - 2019	90.798	189.309	319.475
<b>PROMEDIO DIARIO</b>	<b>5.341</b>	<b>6.107</b>	<b>10.306</b>
<b>PROMEDIO LUNES-VIERNES</b>	<b>5.283</b>	<b>6.035</b>	<b>9.729</b>
<b>PROMEDIO SABADO-DOMINGO</b>	<b>5.507</b>	<b>6.314</b>	<b>11.964</b>
<b>PAGINAS / VISITAS</b>	<b>1,69</b>		
<b>DURACION MEDIA VISITAS</b>	<b>0:00:32</b>		
<b>DURACION MEDIA PAGINAS</b>	<b>0:00:46</b>		

#### 2. Secciones (Nacional)

	PAGINAS	%
<b>HOME</b>	29.629	9.27 %
<b>RESTO</b>	289.846	90.73 %

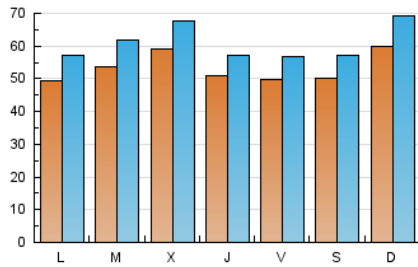
#### 3. Por día del mes (Nacional)

Día	N. únicos	Visitas	Páginas	Día	N. únicos	Visitas	Páginas	Día	N. únicos	Visitas	Páginas
1	6.282	7.223	13.009	11	3.556	4.161	5.875	21	5.256	6.032	9.656
2	8.492	9.396	13.235	12	4.809	5.522	12.409	22	5.752	6.494	9.343
3	6.863	7.622	11.178	13	8.016	9.364	25.972	23	4.080	4.740	7.078
4	4.195	4.831	7.003	14	5.958	6.940	16.905	24	3.413	3.969	5.834
5	4.454	5.047	7.046	15	6.011	6.918	14.251	25	6.611	7.481	10.551
6	6.043	6.926	14.326	16	5.768	6.682	10.555	26	7.117	7.971	10.342
7	4.704	5.406	10.365	17	6.970	7.733	10.873	27	6.022	6.886	12.272
8	4.094	4.711	7.619	18	5.532	6.204	8.728	28	3.815	4.465	10.281
9	7.548	8.610	12.587	19	3.761	4.310	6.228	29	4.687	5.494	9.131
10	5.154	5.793	8.134	20	3.837	4.488	7.118	30	3.762	4.361	6.587
								31	3.008	3.529	4.984

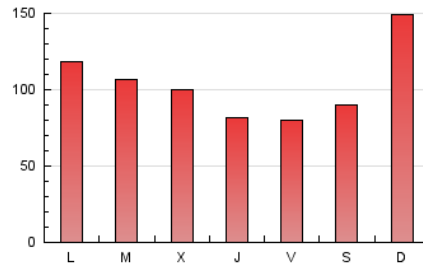
#### 4. Gráficas (Nacional)

##### 4.1 Por día de la semana (promedio)

N. únicos / Visitas (x 100)

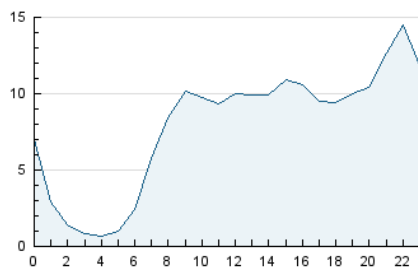


Páginas (x 100)

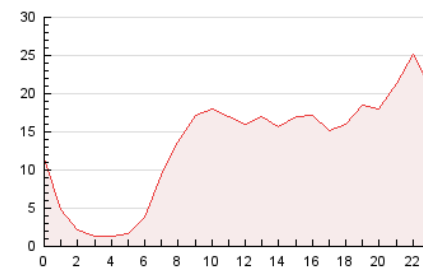


##### 4.2 Por franja horaria (promedio)

Visitas (x 1000)

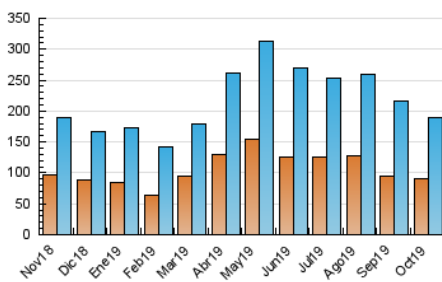


Páginas (x 1000)

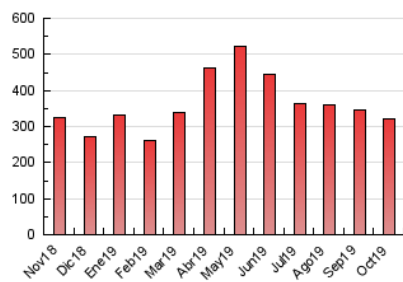


##### 4.3 Por meses

N. únicos / Visitas (x 1000)



Páginas (x 1000)



## 5. Observaciones

Este Medio Electrónico de Comunicación ha sido medido por la herramienta Google Analytics de Google

## 6. Definiciones básicas (Para más información ver Normas Técnicas para el Control de los Medios Electrónicos de Comunicación)

### Página Vista:

Conjunto de ficheros enviado a un usuario como resultado de una petición del mismo recibida por el servidor. Cuando la página está formada por varios marcos (frames), el conjunto de los mismos tendrá, a efectos de cómputo, la consideración de una página unitaria.

### Visita:

Una secuencia ininterrumpida de páginas servidas a un usuario válido. Si dicho usuario no realiza peticiones de páginas en un periodo de tiempo (30 min) la siguiente petición constituirá el inicio de una nueva visita.

### Navegador Único:

Total de combinaciones únicas de una dirección IP y un identificador adicional. Los medios pueden utilizar cookies o el Identificador de Alta de registro.

### Duración Página Vista:

Tiempo acumulado en segundos de todas las páginas vistas (en visitas de dos o más páginas vistas), dividido por el número total de páginas vistas.

### Duración Visita:

Tiempo en segundos de todas las visitas de dos o más páginas vistas, dividido por el número total de visitas de dos o más páginas vistas.

### Tráfico nacional:

Audiencia/difusión correspondiente a España medida en base a los datos de las direcciones IP registradas por el sistema de medición.

## 7. Opinión

De OJDinteractiva, la división de INFORMACIÓN Y CONTROL DE PUBLICACIONES S.A.:

Hemos examinado la información facilitada por el editor del medio electrónico para el periodo que comprende la presente certificación.

Nuestro examen se ha realizado de acuerdo con las normas y procedimientos establecidos en las Normas Técnicas para el Control de los Medios Electrónicos de Comunicación.

En nuestra opinión, la presente acta presenta razonablemente la difusión/audiencia registrada por este medio electrónico.

### ADVERTENCIA:

El trabajo de OJDinteractiva, la división de INFORMACIÓN Y CONTROL DE PUBLICACIONES S.A (INTROL) se limita a la realización de pruebas para la revisión de los datos de recuento suministrados por el editor con la finalidad de expresar una opinión sobre la razonabilidad de dichos datos de acuerdo con las Normas Técnicas para el control de los MEC.

Por tanto, INTROL no acepta responsabilidad alguna por las inexactitudes o errores que puedan existir en los datos de recuento. Tampoco acepta ninguna responsabilidad por la falsedad en los datos de recuento recibidos del editor, ni por otros datos de medición que no están incluidos en el análisis.

Noviembre - 2019

OJDinteractiva