



## INFORMACION Y CONTROL DE PUBLICACIONES, S.A.

Velázquez, 46, 1º Drcha - Tel. 91 435 00 32 Fax 91 435 96 05 - 28001 - MADRID  
 Entença, 218 Entr. 7 - Tel 93 439 24 18 Fax 93 419 25 34 - 08029 - BARCELONA

**Título:** LAVOZDETLAVERA.COM  
**URL Primaria:** http://www.lavozdetalavera.com  
**Editor:** Pedro Ángel Rosado Sánchez  
**Domicilio:** Ronda del Cañillo, 25. 4º  
**Ciudad:** 45600 TALAVERA DE LA REINA  
**Teléfono:**  
**Fax:**  
**E-mail:**  
**Clasificación:** Noticias e Información  
**Sub-Clasificación:** Noticias globales y actualidad

**LA VOZ**  
 de Talavera.com

### 1. Cifras totales y promedios (Nacional e Internacional)

MES - AÑO	NAVEGADORES UNICOS	VISITAS	PAGINAS
Agosto - 2019	131.756	265.636	367.840
<b>PROMEDIO DIARIO</b>	<b>7.468</b>	<b>8.569</b>	<b>11.866</b>
<b>PROMEDIO LUNES-VIERNES</b>	8.127	9.326	12.796
<b>PROMEDIO SABADO-DOMINGO</b>	5.856	6.719	9.592
<b>PAGINAS / VISITAS</b>	1,38		
<b>DURACION MEDIA VISITAS</b>	0:00:27		
<b>DURACION MEDIA PAGINAS</b>	0:01:11		

### 2. Secciones (Nacional e Internacional)

	PAGINAS	%
<b>HOME</b>	28.201	7.67 %
<b>RESTO</b>	339.639	92.33 %

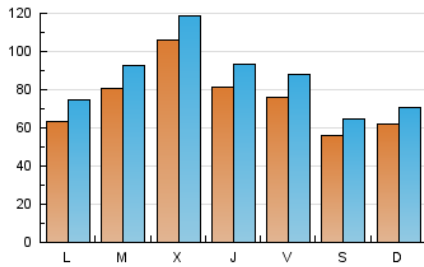
### 3. Por día del mes (Nacional e Internacional)

Día	N. únicos	Visitas	Páginas	Día	N. únicos	Visitas	Páginas	Día	N. únicos	Visitas	Páginas
1	8.003	9.234	12.748	11	5.101	5.927	9.012	21	10.431	12.038	17.116
2	12.341	13.961	18.092	12	4.649	5.476	8.065	22	8.081	9.520	14.516
3	7.733	9.099	12.272	13	4.717	5.419	7.754	23	4.661	5.542	8.326
4	8.398	9.625	13.899	14	22.216	23.734	28.005	24	5.626	6.323	8.565
5	10.750	12.676	17.429	15	13.188	14.136	17.615	25	4.268	4.961	7.094
6	8.852	10.008	13.337	16	6.228	7.172	9.473	26	5.106	6.143	9.270
7	5.816	6.969	9.487	17	3.740	4.274	5.910	27	4.657	5.567	8.387
8	7.036	8.720	12.863	18	6.964	7.699	9.796	28	4.048	4.797	6.969
9	5.149	6.035	9.293	19	4.898	5.634	7.992	29	4.293	5.125	7.611
10	5.671	6.605	9.299	20	13.969	16.086	21.244	30	9.712	11.172	15.921
								31	5.201	5.959	10.480

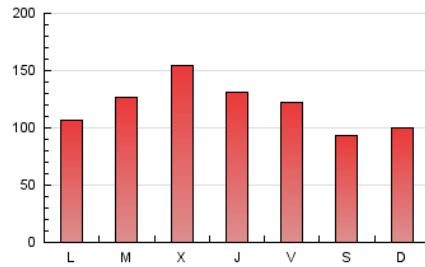
4. Gráficas (Nacional e Internacional)

4.1 Por día de la semana (promedio)

N. únicos / Visitas (x 100)

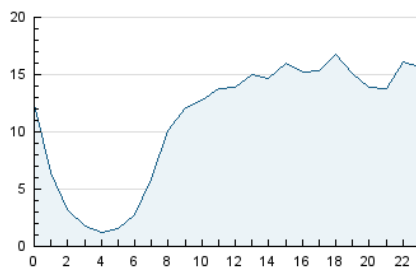


Páginas (x 100)

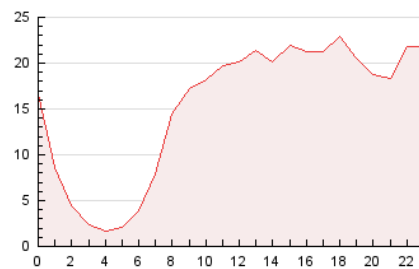


4.2 Por franja horaria (promedio)

Visitas (x 1000)

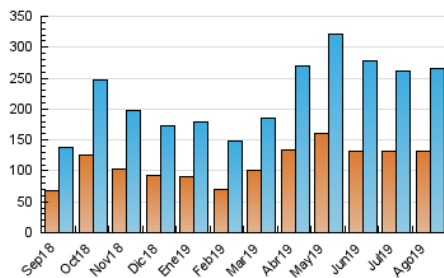


Páginas (x 1000)

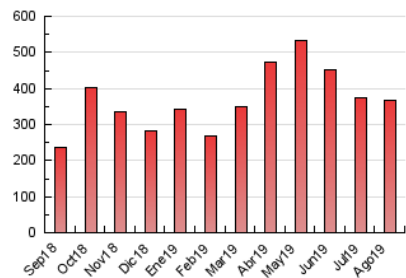


4.3 Por meses

N. únicos / Visitas (x 1000)



Páginas (x 1000)





## INFORMACION Y CONTROL DE PUBLICACIONES, S.A.

Velázquez, 46, 1º Drcha - Tel. 91 435 00 32 Fax 91 435 96 05 - 28001 - MADRID  
 Entença, 218 Entr. 7 - Tel 93 439 24 18 Fax 93 419 25 34 - 08029 - BARCELONA

### Anexo - Tráfico Nacional

**Título:** LAVOZDETALAVERA.COM  
**URL Primaria:** http://www.lavozdetalavera.com  
**Editor:** Pedro Ángel Rosado Sánchez  
**Domicilio:** Ronda del Cañillo, 25. 4º  
**Ciudad:** 45600 TALAVERA DE LA REINA  
**Teléfono:**  
**Fax:**  
**E-mail:**  
**Clasificación:** Noticias e Información  
**Sub-Clasificación:** Noticias globales y actualidad

**LA VOZ**  
de Talavera.com

#### 1. Cifras totales y promedios (Nacional)

MES - AÑO	NAVEGADORES UNICOS	VISITAS	PAGINAS
Agosto - 2019	126.896	258.687	358.692
<b>PROMEDIO DIARIO</b>	<b>7.261</b>	<b>8.345</b>	<b>11.571</b>
<b>PROMEDIO LUNES-VIERNES</b>	<b>7.902</b>	<b>9.083</b>	<b>12.479</b>
<b>PROMEDIO SABADO-DOMINGO</b>	<b>5.692</b>	<b>6.541</b>	<b>9.351</b>
<b>PAGINAS / VISITAS</b>	<b>1,39</b>		
<b>DURACION MEDIA VISITAS</b>	<b>0:00:27</b>		
<b>DURACION MEDIA PAGINAS</b>	<b>0:01:11</b>		

#### 2. Secciones (Nacional)

	PAGINAS	%
<b>HOME</b>	27.625	7.70 %
<b>RESTO</b>	331.067	92.30 %

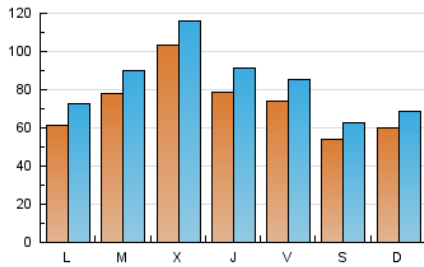
#### 3. Por día del mes (Nacional)

Día	N. únicos	Visitas	Páginas	Día	N. únicos	Visitas	Páginas	Día	N. únicos	Visitas	Páginas
1	7.815	9.024	12.463	11	4.955	5.766	8.804	21	10.096	11.655	16.531
2	12.118	13.683	17.757	12	4.450	5.268	7.767	22	7.850	9.274	14.180
3	7.527	8.877	11.960	13	4.518	5.206	7.467	23	4.503	5.367	8.116
4	8.237	9.451	13.657	14	21.750	23.308	27.502	24	5.472	6.155	8.346
5	10.541	12.421	17.115	15	12.870	13.816	17.246	25	4.109	4.791	6.866
6	8.654	9.795	13.096	16	6.011	6.942	9.196	26	4.946	5.969	9.026
7	5.636	6.773	9.234	17	3.578	4.102	5.682	27	4.462	5.352	8.102
8	6.831	8.495	12.571	18	6.775	7.484	9.511	28	3.888	4.627	6.751
9	4.977	5.842	9.048	19	4.705	5.431	7.705	29	4.106	4.929	7.377
10	5.508	6.420	9.046	20	13.607	15.665	20.640	30	9.518	10.976	15.647
								31	5.069	5.823	10.283

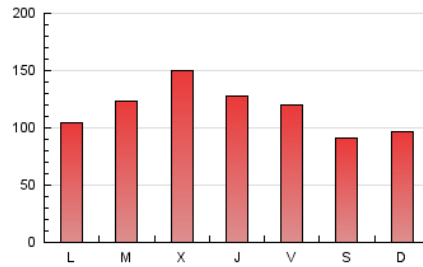
#### 4. Gráficas (Nacional)

##### 4.1 Por día de la semana (promedio)

N. únicos / Visitas (x 100)

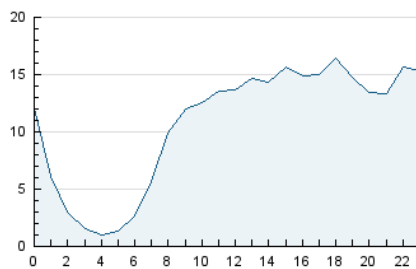


Páginas (x 100)

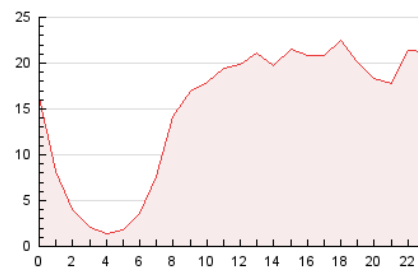


##### 4.2 Por franja horaria (promedio)

Visitas (x 1000)

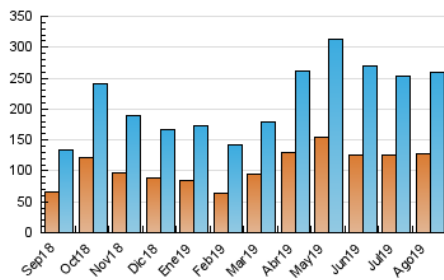


Páginas (x 1000)

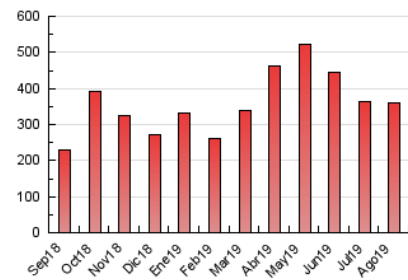


##### 4.3 Por meses

N. únicos / Visitas (x 1000)



Páginas (x 1000)



## 5. Observaciones

Este Medio Electrónico de Comunicación ha sido medido por la herramienta Google Analytics de Google

## 6. Definiciones básicas (Para más información ver Normas Técnicas para el Control de los Medios Electrónicos de Comunicación)

### Página Vista:

Conjunto de ficheros enviado a un usuario como resultado de una petición del mismo recibida por el servidor. Cuando la página está formada por varios marcos (frames), el conjunto de los mismos tendrá, a efectos de cómputo, la consideración de una página unitaria.

### Visita:

Una secuencia ininterrumpida de páginas servidas a un usuario válido. Si dicho usuario no realiza peticiones de páginas en un periodo de tiempo (30 min) la siguiente petición constituirá el inicio de una nueva visita.

### Navegador Único:

Total de combinaciones únicas de una dirección IP y un identificador adicional. Los medios pueden utilizar cookies o el Identificador de Alta de registro.

### Duración Página Vista:

Tiempo acumulado en segundos de todas las páginas vistas (en visitas de dos o más páginas vistas), dividido por el número total de páginas vistas.

### Duración Visita:

Tiempo en segundos de todas las visitas de dos o más páginas vistas, dividido por el número total de visitas de dos o más páginas vistas.

### Tráfico nacional:

Audiencia/difusión correspondiente a España medida en base a los datos de las direcciones IP registradas por el sistema de medición.

## 7. Opinión

De OJDinteractiva, la división de INFORMACIÓN Y CONTROL DE PUBLICACIONES S.A.:

Hemos examinado la información facilitada por el editor del medio electrónico para el periodo que comprende la presente certificación.

Nuestro examen se ha realizado de acuerdo con las normas y procedimientos establecidos en las Normas Técnicas para el Control de los Medios Electrónicos de Comunicación.

En nuestra opinión, la presente acta presenta razonablemente la difusión/audiencia registrada por este medio electrónico.

### ADVERTENCIA:

El trabajo de OJDinteractiva, la división de INFORMACIÓN Y CONTROL DE PUBLICACIONES S.A (INTROL) se limita a la realización de pruebas para la revisión de los datos de recuento suministrados por el editor con la finalidad de expresar una opinión sobre la razonabilidad de dichos datos de acuerdo con las Normas Técnicas para el control de los MEC.

Por tanto, INTROL no acepta responsabilidad alguna por las inexactitudes o errores que puedan existir en los datos de recuento. Tampoco acepta ninguna responsabilidad por la falsedad en los datos de recuento recibidos del editor, ni por otros datos de medición que no están incluidos en el análisis.

Septiembre - 2019

OJDinteractiva