



## INFORMACION Y CONTROL DE PUBLICACIONES, S.A.

Velázquez, 46, 1º Drcha - Tel. 91 435 00 32 Fax 91 435 96 05 - 28001 - MADRID  
Av. Diagonal 497, 5a planta - Tel 93 439 24 18 Fax 93 419 25 34 - 08029 - BARCELONA

**Título:** LAVOZDETALAVERA.COM  
**URL Primaria:** https://www.lavozdetalavera.com  
**Editor:** Pedro Ángel Rosado Sánchez  
**Domicilio:** Ronda del Cañillo, 25. 4º  
**Ciudad:** 45600 TALAVERA DE LA REINA  
**Teléfono:**  
**Fax:**  
**E-mail:**  
**Clasificación:** Noticias e Información  
**Sub-Clasificación:** Noticias globales y actualidad

**LA VOZ**  
de Talavera.com

### 1. Cifras totales y promedios (Nacional e Internacional)

MES - AÑO	NAVEGADORES UNICOS	VISITAS	PAGINAS
Junio - 2022	112.998	237.729	384.913
<b>PROMEDIO DIARIO</b>	<b>6.906</b>	<b>7.924</b>	<b>12.830</b>
<b>PROMEDIO LUNES-VIERNES</b>	6.509	7.499	12.102
<b>PROMEDIO SABADO-DOMINGO</b>	7.996	9.095	14.835
<b>PAGINAS / VISITAS</b>	1,62		
<b>DURACION MEDIA VISITAS</b>	0:00:37		
<b>DURACION MEDIA PAGINAS</b>	0:01:00		

### 2. Secciones (Nacional e Internacional)

	PAGINAS	%
<b>HOME</b>	24.967	6.49 %
<b>RESTO</b>	359.946	93.51 %

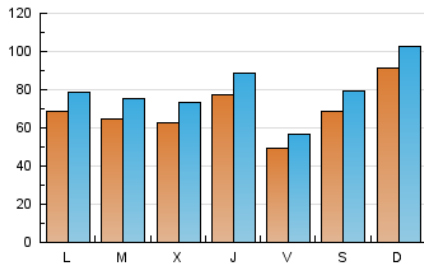
### 3. Por día del mes (Nacional e Internacional)

Día	N. únicos	Visitas	Páginas	Día	N. únicos	Visitas	Páginas	Día	N. únicos	Visitas	Páginas
1	3.035	3.517	5.682	11	7.753	9.128	12.430	21	3.867	4.548	8.973
2	3.924	4.560	7.135	12	11.229	12.909	18.657	22	3.846	4.468	6.862
3	2.820	3.309	4.935	13	10.631	12.229	19.419	23	8.347	9.267	12.233
4	7.373	8.073	11.195	14	11.912	13.759	21.372	24	4.482	5.151	14.189
5	13.944	14.980	18.350	15	9.045	10.418	14.839	25	8.312	9.833	14.929
6	8.006	8.836	11.948	16	10.388	11.825	16.326	26	8.038	9.210	26.744
7	5.476	6.315	9.437	17	6.635	7.569	10.521	27	5.194	6.020	18.176
8	6.103	7.025	10.106	18	4.027	4.701	6.918	28	4.624	5.383	11.277
9	6.804	7.751	10.766	19	3.293	3.927	9.457	29	9.312	11.146	15.878
10	5.780	6.524	8.906	20	3.626	4.337	12.378	30	9.343	11.011	14.875

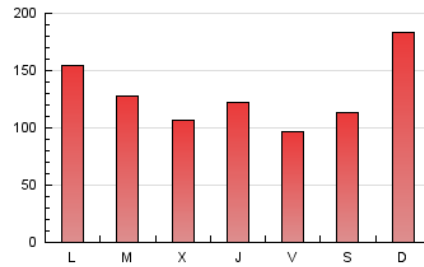
4. Gráficas (Nacional e Internacional)

4.1 Por día de la semana (promedio)

N. únicos / Visitas (x 100)

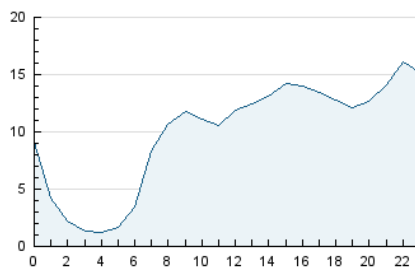


Páginas (x 100)

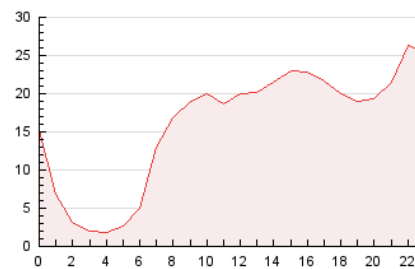


4.2 Por franja horaria (promedio)

Visitas\_\_ (x 1000)

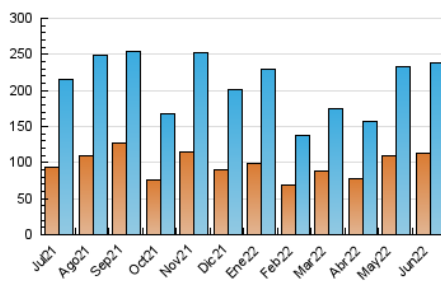


Páginas (x 1000)

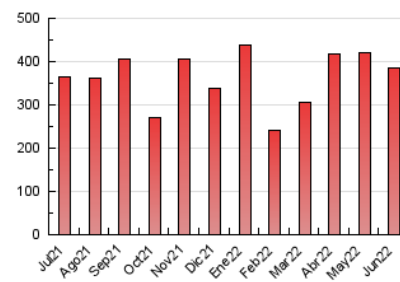


4.3 Por meses

N. únicos / Visitas (x 1000)



Páginas (x 1000)





## INFORMACION Y CONTROL DE PUBLICACIONES, S.A.

Velázquez, 46, 1º Drcha - Tel. 91 435 00 32 Fax 91 435 96 05 - 28001 - MADRID  
Av. Diagonal 497, 5a planta - Tel 93 439 24 18 Fax 93 419 25 34 - 08029 - BARCELONA

### Anexo - Tráfico Nacional

**Título:** LAVOZDETALAVERA.COM  
**URL Primaria:** https://www.lavozdetalavera.com  
**Editor:** Pedro Ángel Rosado Sánchez  
**Domicilio:** Ronda del Cañillo, 25. 4º  
**Ciudad:** 45600 TALAVERA DE LA REINA  
**Teléfono:**  
**Fax:**  
**E-mail:**  
**Clasificación:** Noticias e Información  
**Sub-Clasificación:** Noticias globales y actualidad

**LA VOZ**  
de Talavera.com

#### 1. Cifras totales y promedios (Nacional)

MES - AÑO	NAVEGADORES UNICOS	VISITAS	PAGINAS
Junio - 2022	108.447	231.907	379.325
<b>PROMEDIO DIARIO</b>	<b>6.731</b>	<b>7.730</b>	<b>12.644</b>
<b>PROMEDIO LUNES-VIERNES</b>	<b>6.333</b>	<b>7.303</b>	<b>11.919</b>
<b>PROMEDIO SABADO-DOMINGO</b>	<b>7.827</b>	<b>8.905</b>	<b>14.638</b>
<b>PAGINAS / VISITAS</b>	<b>1,64</b>		
<b>DURACION MEDIA VISITAS</b>	<b>0:00:38</b>		
<b>DURACION MEDIA PAGINAS</b>	<b>0:01:00</b>		

#### 2. Secciones (Nacional)

	PAGINAS	%
<b>HOME</b>	25.019	6.60 %
<b>RESTO</b>	354.306	93.40 %

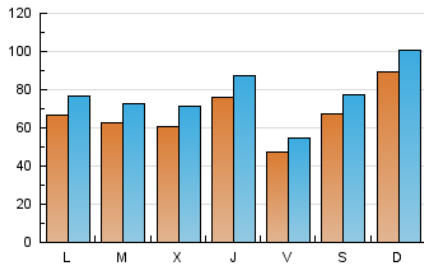
#### 3. Por día del mes (Nacional)

Día	N. únicos	Visitas	Páginas	Día	N. únicos	Visitas	Páginas	Día	N. únicos	Visitas	Páginas
1	2.918	3.391	5.587	11	7.619	8.987	12.331	21	3.692	4.365	8.798
2	3.810	4.430	7.013	12	11.051	12.705	18.476	22	3.705	4.317	6.742
3	2.687	3.166	4.842	13	10.454	12.018	19.217	23	8.147	9.071	12.041
4	7.186	7.873	10.982	14	11.693	13.474	21.058	24	4.285	4.929	13.947
5	13.827	14.799	18.172	15	8.857	10.200	14.645	25	8.127	9.629	14.738
6	7.778	8.603	11.726	16	10.215	11.626	16.116	26	7.784	8.948	26.469
7	5.302	6.123	9.264	17	6.431	7.365	10.393	27	5.006	5.814	17.984
8	5.940	6.817	9.929	18	3.876	4.530	6.731	28	4.423	5.155	11.018
9	6.704	7.621	10.686	19	3.143	3.768	9.205	29	9.082	10.915	15.614
10	5.594	6.325	8.713	20	3.469	4.162	12.260	30	9.129	10.781	14.628

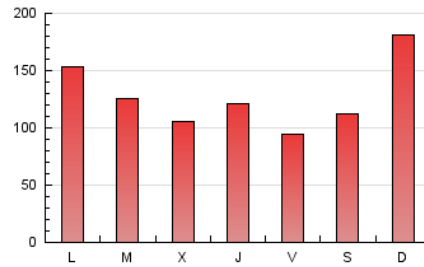
#### 4. Gráficas (Nacional)

##### 4.1 Por día de la semana (promedio)

N. únicos / Visitas (x 100)

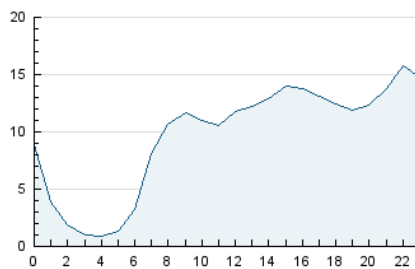


Páginas (x 100)

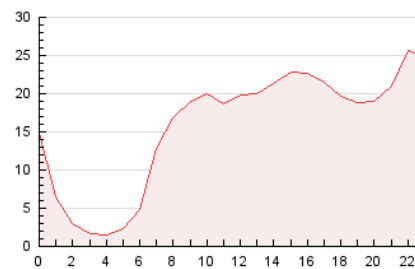


##### 4.2 Por franja horaria (promedio)

Visitas\_ (x 1000)

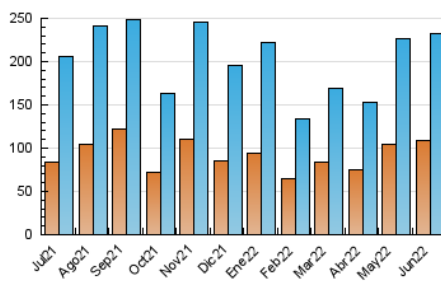


Páginas (x 1000)

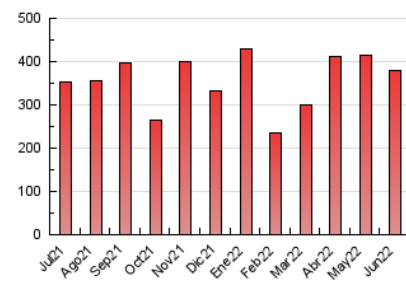


##### 4.3 Por meses

N. únicos / Visitas (x 1000)



Páginas (x 1000)



## 5. Observaciones

Este Medio Electrónico de Comunicación ha sido medido por la herramienta Google Analytics de Google

## 6. Definiciones básicas (Para más información ver Normas Técnicas para el Control de los Medios Electrónicos de Comunicación)

### Página Vista:

Conjunto de ficheros enviado a un usuario como resultado de una petición del mismo recibida por el servidor. Cuando la página está formada por varios marcos (frames), el conjunto de los mismos tendrá, a efectos de cómputo, la consideración de una página unitaria.

### Visita:

Una secuencia ininterrumpida de páginas servidas a un usuario válido. Si dicho usuario no realiza peticiones de páginas en un periodo de tiempo (30 min) la siguiente petición constituirá el inicio de una nueva visita.

### Navegador Único:

Total de combinaciones únicas de una dirección IP y un identificador adicional. Los medios pueden utilizar cookies o el Identificador de Alta de registro.

### Duración Página Vista:

Tiempo acumulado en segundos de todas las páginas vistas (en visitas de dos o más páginas vistas), dividido por el número total de páginas vistas.

### Duración Visita:

Tiempo en segundos de todas las visitas de dos o más páginas vistas, dividido por el número total de visitas de dos o más páginas vistas.

### Tráfico nacional:

Audiencia/difusión correspondiente a España medida en base a los datos de las direcciones IP registradas por el sistema de medición.

## 7. Opinión

De OJDinteractiva, la división de INFORMACIÓN Y CONTROL DE PUBLICACIONES S.A.:

Hemos examinado la información facilitada por el editor del medio electrónico para el periodo que comprende la presente certificación.

Nuestro examen se ha realizado de acuerdo con las normas y procedimientos establecidos en las Normas Técnicas para el Control de los Medios Electrónicos de Comunicación.

En nuestra opinión, la presente acta presenta razonablemente la difusión/audiencia registrada por este medio electrónico.

### ADVERTENCIA:

El trabajo de OJDinteractiva, la división de INFORMACIÓN Y CONTROL DE PUBLICACIONES S.A (INTROL) se limita a la realización de pruebas para la revisión de los datos de recuento suministrados por el editor con la finalidad de expresar una opinión sobre la razonabilidad de dichos datos de acuerdo con las Normas Técnicas para el control de los MEC. Por tanto, INTROL no acepta responsabilidad alguna por las inexactitudes o errores que puedan existir en los datos de recuento. Tampoco acepta ninguna responsabilidad por la falsedad en los datos de recuento recibidos del editor, ni por otros datos de medición que no están incluidos en el análisis.

Julio - 2022

OJDinteractiva