



## INFORMACION Y CONTROL DE PUBLICACIONES, S.A.

Velázquez, 46, 1º Drcha - Tel. 91 435 00 32 Fax 91 435 96 05 - 28001 - MADRID  
 Entença, 218 Entr. 7 - Tel 93 439 24 18 Fax 93 419 25 34 - 08029 - BARCELONA

**Título:** LAVOZDETLAVERA.COM  
**URL Primaria:** http://www.lavozdetalavera.com  
**Editor:** Pedro Ángel Rosado Sánchez  
**Domicilio:** Ronda del Cañillo, 25. 4º  
**Ciudad:** 45600 TALAVERA DE LA REINA  
**Teléfono:**  
**Fax:**  
**E-mail:**  
**Clasificación:** Noticias e Información  
**Sub-Clasificación:** Noticias globales y actualidad

**LA VOZ**  
 de Talavera.com

### 1. Cifras totales y promedios (Nacional e Internacional)

MES - AÑO	NAVEGADORES UNICOS	VISITAS	PAGINAS
Junio - 2021	121.070	281.761	439.214
<b>PROMEDIO DIARIO</b>	<b>7.974</b>	<b>9.392</b>	<b>14.640</b>
<b>PROMEDIO LUNES-VIERNES</b>	8.277	9.790	14.743
<b>PROMEDIO SABADO-DOMINGO</b>	7.139	8.297	14.359
<b>PAGINAS / VISITAS</b>	1,56		
<b>DURACION MEDIA VISITAS</b>	0:00:31		
<b>DURACION MEDIA PAGINAS</b>	0:00:56		

### 2. Secciones (Nacional e Internacional)

	PAGINAS	%
<b>HOME</b>	33.902	7.72 %
<b>RESTO</b>	405.312	92.28 %

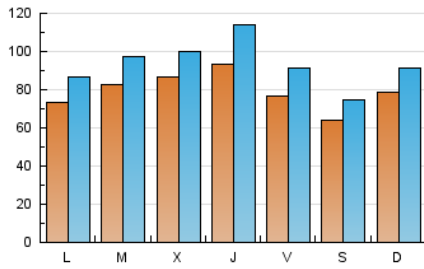
### 3. Por día del mes (Nacional e Internacional)

Día	N. únicos	Visitas	Páginas	Día	N. únicos	Visitas	Páginas	Día	N. únicos	Visitas	Páginas
1	13.023	14.849	20.311	11	6.668	7.998	12.552	21	8.541	10.109	15.231
2	10.217	11.368	14.768	12	9.772	11.382	16.298	22	6.470	7.708	11.584
3	6.874	8.076	11.493	13	8.347	9.801	14.616	23	4.592	5.578	8.201
4	5.388	6.382	9.772	14	5.530	6.699	10.937	24	4.822	5.855	8.676
5	5.003	5.859	8.223	15	6.385	7.619	11.309	25	7.538	8.863	12.946
6	7.213	8.283	11.250	16	8.578	9.958	14.144	26	4.506	5.254	13.412
7	7.121	8.214	12.872	17	18.035	23.044	32.938	27	8.173	9.403	26.045
8	9.379	11.106	16.253	18	11.201	13.259	19.777	28	8.267	9.535	19.131
9	13.344	15.496	21.823	19	6.406	7.376	10.946	29	6.205	7.325	11.874
10	7.483	8.706	16.066	20	7.693	9.016	14.078	30	6.441	7.640	11.688

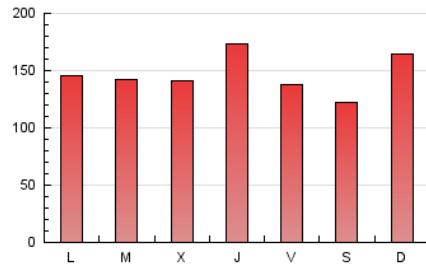
4. Gráficas (Nacional e Internacional)

4.1 Por día de la semana (promedio)

N. únicos / Visitas (x 100)

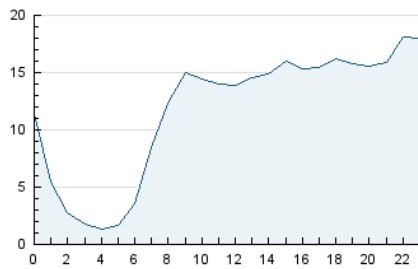


Páginas (x 100)

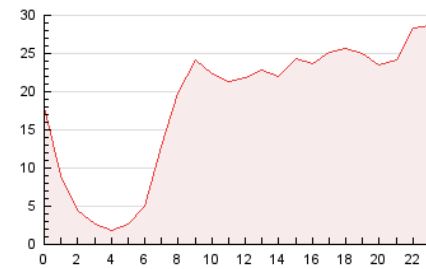


4.2 Por franja horaria (promedio)

Visitas (x 1000)

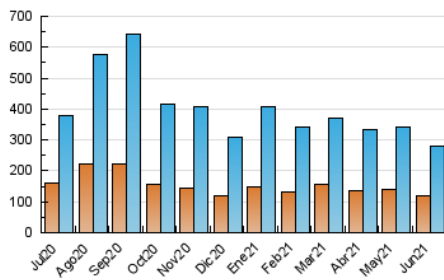


Páginas (x 1000)

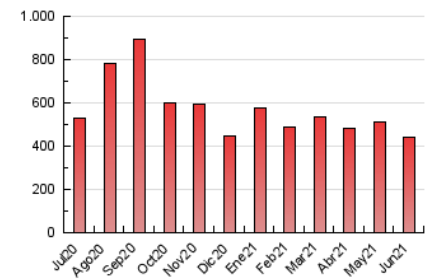


4.3 Por meses

N. únicos / Visitas (x 1000)



Páginas (x 1000)





## INFORMACION Y CONTROL DE PUBLICACIONES, S.A.

Velázquez, 46, 1º Drcha - Tel. 91 435 00 32 Fax 91 435 96 05 - 28001 - MADRID  
 Entença, 218 Entr. 7 - Tel 93 439 24 18 Fax 93 419 25 34 - 08029 - BARCELONA

### Anexo - Tráfico Nacional

**Título:** LAVOZDETLAVERA.COM  
**URL Primaria:** http://www.lavozdetalavera.com  
**Editor:** Pedro Ángel Rosado Sánchez  
**Domicilio:** Ronda del Cañillo, 25. 4º  
**Ciudad:** 45600 TALAVERA DE LA REINA  
**Teléfono:**  
**Fax:**  
**E-mail:**  
**Clasificación:** Noticias e Información  
**Sub-Clasificación:** Noticias globales y actualidad

**LA VOZ**  
 de Talavera.com

#### 1. Cifras totales y promedios (Nacional)

MES - AÑO	NAVEGADORES UNICOS	VISITAS	PAGINAS
Junio - 2021	110.630	269.879	424.415
<b>PROMEDIO DIARIO</b>	<b>7.603</b>	<b>8.996</b>	<b>14.147</b>
<b>PROMEDIO LUNES-VIERNES</b>	<b>7.897</b>	<b>9.381</b>	<b>14.238</b>
<b>PROMEDIO SABADO-DOMINGO</b>	<b>6.793</b>	<b>7.937</b>	<b>13.897</b>
<b>PAGINAS / VISITAS</b>	<b>1,57</b>		
<b>DURACION MEDIA VISITAS</b>	<b>0:00:32</b>		
<b>DURACION MEDIA PAGINAS</b>	<b>0:00:56</b>		

#### 2. Secciones (Nacional)

	PAGINAS	%
<b>HOME</b>	33.272	7.84 %
<b>RESTO</b>	391.143	92.16 %

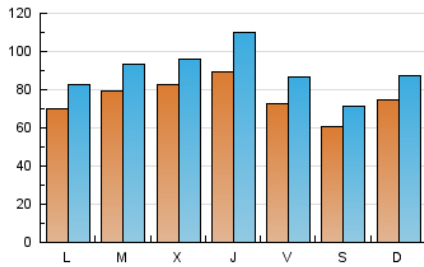
#### 3. Por día del mes (Nacional)

Día	N. únicos	Visitas	Páginas	Día	N. únicos	Visitas	Páginas	Día	N. únicos	Visitas	Páginas
1	12.654	14.474	19.866	11	6.278	7.564	11.924	21	8.170	9.720	14.767
2	9.859	10.970	14.294	12	9.389	10.991	15.792	22	6.113	7.333	11.131
3	6.523	7.706	11.053	13	7.941	9.377	14.112	23	4.241	5.205	7.769
4	5.084	6.053	9.390	14	5.175	6.319	10.470	24	4.501	5.510	8.267
5	4.708	5.546	7.857	15	5.977	7.185	10.790	25	7.155	8.473	12.462
6	6.874	7.908	10.784	16	8.155	9.506	13.591	26	4.231	4.970	13.035
7	6.745	7.812	12.382	17	17.589	22.548	32.319	27	7.852	9.068	25.504
8	8.993	10.699	15.751	18	10.650	12.665	19.085	28	7.928	9.169	18.558
9	13.009	15.093	21.342	19	6.071	7.036	10.554	29	5.867	6.942	11.379
10	7.011	8.206	15.480	20	7.279	8.600	13.540	30	6.064	7.231	11.167

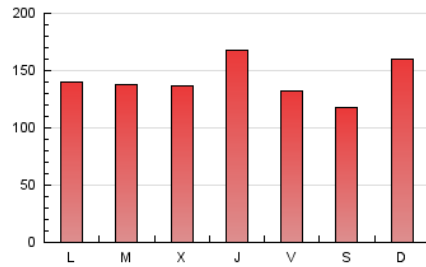
4. Gráficas (Nacional)

4.1 Por día de la semana (promedio)

N. únicos / Visitas (x 100)

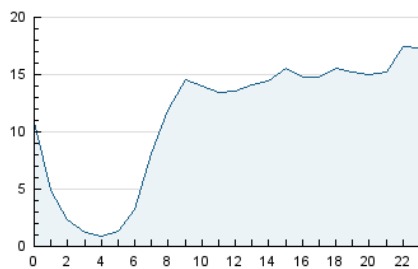


Páginas (x 100)

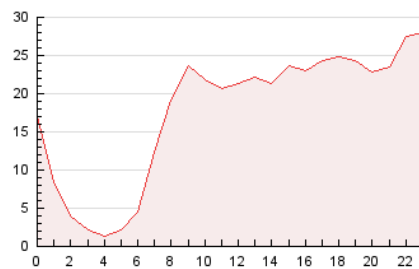


4.2 Por franja horaria (promedio)

Visitas (x 1000)

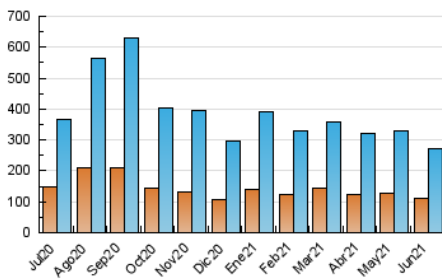


Páginas (x 1000)

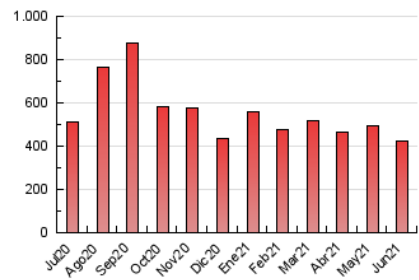


4.3 Por meses

N. únicos / Visitas (x 1000)



Páginas (x 1000)



## 5. Observaciones

Este Medio Electrónico de Comunicación ha sido medido por la herramienta Google Analytics de Google

## 6. Definiciones básicas (Para más información ver Normas Técnicas para el Control de los Medios Electrónicos de Comunicación)

### Página Vista:

Conjunto de ficheros enviado a un usuario como resultado de una petición del mismo recibida por el servidor. Cuando la página está formada por varios marcos (frames), el conjunto de los mismos tendrá, a efectos de cómputo, la consideración de una página unitaria.

### Visita:

Una secuencia ininterrumpida de páginas servidas a un usuario válido. Si dicho usuario no realiza peticiones de páginas en un periodo de tiempo (30 min) la siguiente petición constituirá el inicio de una nueva visita.

### Navegador Único:

Total de combinaciones únicas de una dirección IP y un identificador adicional. Los medios pueden utilizar cookies o el Identificador de Alta de registro.

### Duración Página Vista:

Tiempo acumulado en segundos de todas las páginas vistas (en visitas de dos o más páginas vistas), dividido por el número total de páginas vistas.

### Duración Visita:

Tiempo en segundos de todas las visitas de dos o más páginas vistas, dividido por el número total de visitas de dos o más páginas vistas.

### Tráfico nacional:

Audiencia/difusión correspondiente a España medida en base a los datos de las direcciones IP registradas por el sistema de medición.

## 7. Opinión

De OJDinteractiva, la división de INFORMACIÓN Y CONTROL DE PUBLICACIONES S.A.:

Hemos examinado la información facilitada por el editor del medio electrónico para el periodo que comprende la presente certificación.

Nuestro examen se ha realizado de acuerdo con las normas y procedimientos establecidos en las Normas Técnicas para el Control de los Medios Electrónicos de Comunicación.

En nuestra opinión, la presente acta presenta razonablemente la difusión/audiencia registrada por este medio electrónico.

### ADVERTENCIA:

El trabajo de OJDinteractiva, la división de INFORMACIÓN Y CONTROL DE PUBLICACIONES S.A (INTROL) se limita a la realización de pruebas para la revisión de los datos de recuento suministrados por el editor con la finalidad de expresar una opinión sobre la razonabilidad de dichos datos de acuerdo con las Normas Técnicas para el control de los MEC.

Por tanto, INTROL no acepta responsabilidad alguna por las inexactitudes o errores que puedan existir en los datos de recuento. Tampoco acepta ninguna responsabilidad por la falsedad en los datos de recuento recibidos del editor, ni por otros datos de medición que no están incluidos en el análisis.

Julio - 2021

OJDinteractiva