



## INFORMACION Y CONTROL DE PUBLICACIONES, S.A.

Velázquez, 46, 1º Drcha - Tel. 91 435 00 32 Fax 91 435 96 05 - 28001 - MADRID  
 Entença, 218 Entr. 7 - Tel 93 439 24 18 Fax 93 419 25 34 - 08029 - BARCELONA

**Título:** LAVOZDETLAVERA.COM  
**URL Primaria:** http://www.lavozdetalavera.com  
**Editor:** Pedro Ángel Rosado Sánchez  
**Domicilio:** Ronda del Cañillo, 25. 4º  
**Ciudad:** 45600 TALAVERA DE LA REINA  
**Teléfono:**  
**Fax:**  
**E-mail:**  
**Clasificación:** Noticias e Información  
**Sub-Clasificación:** Noticias globales y actualidad

**LA VOZ**  
 de Talavera.com

### 1. Cifras totales y promedios (Nacional e Internacional)

MES - AÑO	NAVEGADORES UNICOS	VISITAS	PAGINAS
Mayo - 2021	139.210	341.494	511.753
<b>PROMEDIO DIARIO</b>	<b>9.200</b>	<b>11.016</b>	<b>16.508</b>
<b>PROMEDIO LUNES-VIERNES</b>	8.689	10.402	15.713
<b>PROMEDIO SABADO-DOMINGO</b>	10.274	12.305	18.178
<b>PAGINAS / VISITAS</b>	1,50		
<b>DURACION MEDIA VISITAS</b>	0:00:31		
<b>DURACION MEDIA PAGINAS</b>	0:01:03		

### 2. Secciones (Nacional e Internacional)

	PAGINAS	%
<b>HOME</b>	39.747	7.77 %
<b>RESTO</b>	472.006	92.23 %

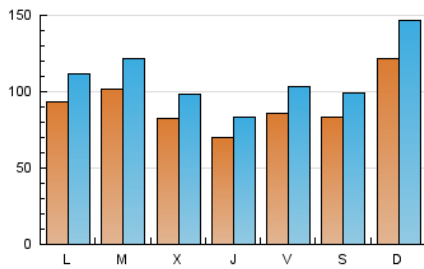
### 3. Por día del mes (Nacional e Internacional)

Día	N. únicos	Visitas	Páginas	Día	N. únicos	Visitas	Páginas	Día	N. únicos	Visitas	Páginas
1	12.124	14.821	21.580	11	8.214	9.784	15.856	21	7.365	8.668	11.940
2	9.224	10.874	15.347	12	10.260	12.906	19.369	22	5.131	6.028	8.067
3	8.869	10.684	16.501	13	8.737	10.284	14.872	23	9.047	10.104	12.896
4	9.598	11.975	16.846	14	6.292	7.656	11.489	24	7.013	8.339	12.150
5	7.686	9.200	12.857	15	6.762	7.816	11.193	25	9.783	11.214	15.411
6	7.011	8.465	12.493	16	7.686	9.054	13.715	26	6.501	7.591	11.008
7	7.616	9.369	14.322	17	7.832	9.500	15.087	27	5.756	6.877	9.900
8	7.782	9.414	13.684	18	13.111	15.716	24.653	28	12.997	15.508	22.307
9	25.253	32.315	50.518	19	8.469	9.642	14.561	29	10.052	11.572	15.724
10	16.383	19.631	32.878	20	6.398	7.795	11.507	30	9.676	11.052	19.053
								31	6.580	7.640	13.969

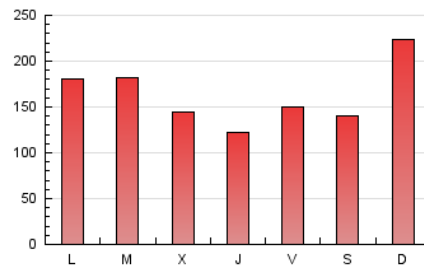
4. Gráficas (Nacional e Internacional)

4.1 Por día de la semana (promedio)

N. únicos / Visitas (x 100)



Páginas (x 100)

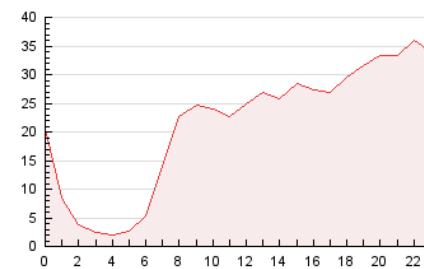


4.2 Por franja horaria (promedio)

Visitas (x 1000)

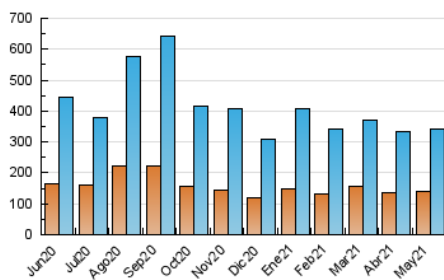


Páginas (x 1000)

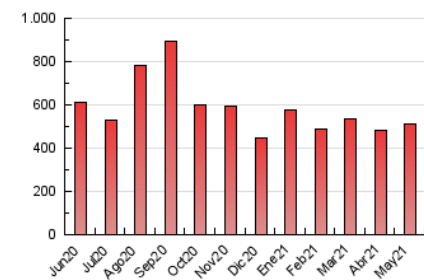


4.3 Por meses

N. únicos / Visitas (x 1000)



Páginas (x 1000)





## INFORMACION Y CONTROL DE PUBLICACIONES, S.A.

Velázquez, 46, 1º Drcha - Tel. 91 435 00 32 Fax 91 435 96 05 - 28001 - MADRID  
 Entença, 218 Entr. 7 - Tel 93 439 24 18 Fax 93 419 25 34 - 08029 - BARCELONA

### Anexo - Tráfico Nacional

**Título:** LAVOZDETALAVERA.COM  
**URL Primaria:** http://www.lavozdetalavera.com  
**Editor:** Pedro Ángel Rosado Sánchez  
**Domicilio:** Ronda del Cañillo, 25. 4º  
**Ciudad:** 45600 TALAVERA DE LA REINA  
**Teléfono:**  
**Fax:**  
**E-mail:**  
**Clasificación:** Noticias e Información  
**Sub-Clasificación:** Noticias globales y actualidad

**LA VOZ**  
de Talavera.com

#### 1. Cifras totales y promedios (Nacional)

MES - AÑO	NAVEGADORES UNICOS	VISITAS	PAGINAS
Mayo - 2021	128.432	329.068	496.620
<b>PROMEDIO DIARIO</b>	<b>8.825</b>	<b>10.615</b>	<b>16.020</b>
<b>PROMEDIO LUNES-VIERNES</b>	<b>8.310</b>	<b>9.996</b>	<b>15.219</b>
<b>PROMEDIO SABADO-DOMINGO</b>	<b>9.907</b>	<b>11.915</b>	<b>17.703</b>
<b>PAGINAS / VISITAS</b>	<b>1,51</b>		
<b>DURACION MEDIA VISITAS</b>	<b>0:00:32</b>		
<b>DURACION MEDIA PAGINAS</b>	<b>0:01:03</b>		

#### 2. Secciones (Nacional)

	PAGINAS	%
<b>HOME</b>	38.974	7.85 %
<b>RESTO</b>	457.646	92.15 %

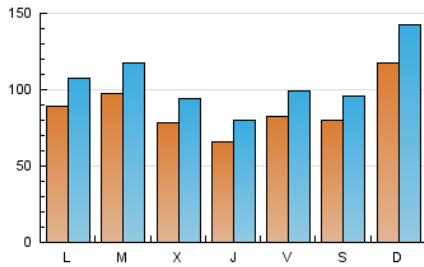
#### 3. Por día del mes (Nacional)

Día	N. únicos	Visitas	Páginas	Día	N. únicos	Visitas	Páginas	Día	N. únicos	Visitas	Páginas
1	11.776	14.446	21.149	11	7.856	9.398	15.387	21	7.059	8.319	11.515
2	8.802	10.432	14.799	12	9.888	12.489	18.868	22	4.831	5.714	7.694
3	8.447	10.229	15.931	13	8.372	9.895	14.406	23	8.703	9.725	12.430
4	9.190	11.538	16.334	14	5.959	7.274	11.018	24	6.631	7.951	11.671
5	7.304	8.781	12.366	15	6.410	7.442	10.760	25	9.361	10.755	14.842
6	6.634	8.080	12.069	16	7.335	8.689	13.262	26	6.143	7.213	10.549
7	7.282	9.010	13.895	17	7.478	9.124	14.620	27	5.430	6.527	9.504
8	7.440	9.083	13.295	18	12.679	15.230	24.031	28	12.554	15.076	21.775
9	24.771	31.796	49.855	19	8.001	9.149	13.967	29	9.697	11.182	15.286
10	15.971	19.200	32.261	20	6.052	7.413	11.074	30	9.301	10.642	18.497
								31	6.219	7.266	13.510

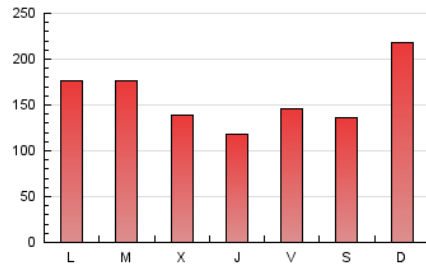
4. Gráficas (Nacional)

4.1 Por día de la semana (promedio)

N. únicos / Visitas (x 100)

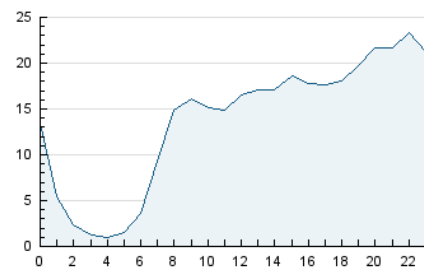


Páginas (x 100)

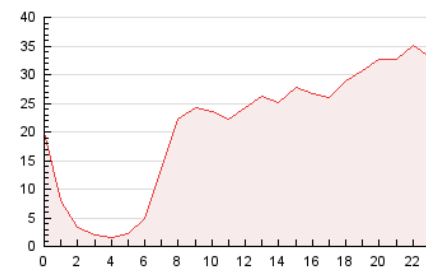


4.2 Por franja horaria (promedio)

Visitas (x 1000)

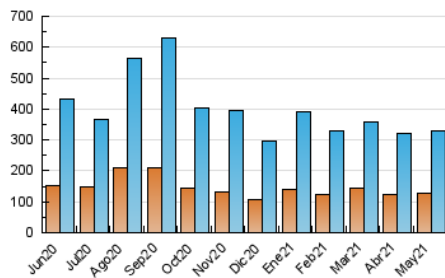


Páginas (x 1000)

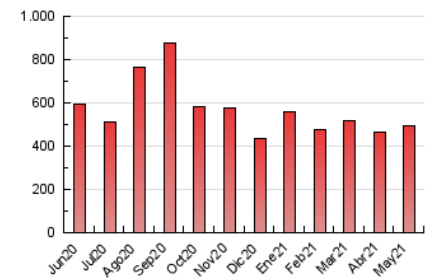


4.3 Por meses

N. únicos / Visitas (x 1000)



Páginas (x 1000)



## 5. Observaciones

Este Medio Electrónico de Comunicación ha sido medido por la herramienta Google Analytics de Google

## 6. Definiciones básicas (Para más información ver Normas Técnicas para el Control de los Medios Electrónicos de Comunicación)

### Página Vista:

Conjunto de ficheros enviado a un usuario como resultado de una petición del mismo recibida por el servidor. Cuando la página está formada por varios marcos (frames), el conjunto de los mismos tendrá, a efectos de cómputo, la consideración de una página unitaria.

### Visita:

Una secuencia ininterrumpida de páginas servidas a un usuario válido. Si dicho usuario no realiza peticiones de páginas en un periodo de tiempo (30 min) la siguiente petición constituirá el inicio de una nueva visita.

### Navegador Único:

Total de combinaciones únicas de una dirección IP y un identificador adicional. Los medios pueden utilizar cookies o el Identificador de Alta de registro.

### Duración Página Vista:

Tiempo acumulado en segundos de todas las páginas vistas (en visitas de dos o más páginas vistas), dividido por el número total de páginas vistas.

### Duración Visita:

Tiempo en segundos de todas las visitas de dos o más páginas vistas, dividido por el número total de visitas de dos o más páginas vistas.

### Tráfico nacional:

Audiencia/difusión correspondiente a España medida en base a los datos de las direcciones IP registradas por el sistema de medición.

## 7. Opinión

De OJDinteractiva, la división de INFORMACIÓN Y CONTROL DE PUBLICACIONES S.A.:

Hemos examinado la información facilitada por el editor del medio electrónico para el periodo que comprende la presente certificación.

Nuestro examen se ha realizado de acuerdo con las normas y procedimientos establecidos en las Normas Técnicas para el Control de los Medios Electrónicos de Comunicación.

En nuestra opinión, la presente acta presenta razonablemente la difusión/audiencia registrada por este medio electrónico.

### ADVERTENCIA:

El trabajo de OJDinteractiva, la división de INFORMACIÓN Y CONTROL DE PUBLICACIONES S.A (INTROL) se limita a la realización de pruebas para la revisión de los datos de recuento suministrados por el editor con la finalidad de expresar una opinión sobre la razonabilidad de dichos datos de acuerdo con las Normas Técnicas para el control de los MEC.

Por tanto, INTROL no acepta responsabilidad alguna por las inexactitudes o errores que puedan existir en los datos de recuento. Tampoco acepta ninguna responsabilidad por la falsedad en los datos de recuento recibidos del editor, ni por otros datos de medición que no están incluidos en el análisis.

Junio - 2021

OJDinteractiva