



## INFORMACION Y CONTROL DE PUBLICACIONES, S.A.

Velázquez, 46, 1º Drcha - Tel. 91 435 00 32 Fax 91 435 96 05 - 28001 - MADRID  
 Entença, 218 Entr. 7 - Tel 93 439 24 18 Fax 93 419 25 34 - 08029 - BARCELONA

**Título:** LAVOZDETLAVERA.COM  
**URL Primaria:** http://www.lavozdetalavera.com  
**Editor:** Pedro Ángel Rosado Sánchez  
**Domicilio:** Ronda del Cañillo, 25. 4º  
**Ciudad:** 45600 TALAVERA DE LA REINA  
**Teléfono:**  
**Fax:**  
**E-mail:**  
**Clasificación:** Noticias e Información  
**Sub-Clasificación:** Noticias globales y actualidad

**LA VOZ**  
 de Talavera.com

### 1. Cifras totales y promedios (Nacional e Internacional)

MES - AÑO	NAVEGADORES UNICOS	VISITAS	PAGINAS
Abril - 2020	229.842	585.324	823.344
<b>PROMEDIO DIARIO</b>	<b>15.983</b>	<b>19.511</b>	<b>27.445</b>
<b>PROMEDIO LUNES-VIERNES</b>	16.340	19.772	27.739
<b>PROMEDIO SABADO-DOMINGO</b>	15.000	18.792	26.635
<b>PAGINAS / VISITAS</b>	1,41		
<b>DURACION MEDIA VISITAS</b>	0:00:32		
<b>DURACION MEDIA PAGINAS</b>	0:01:18		

### 2. Secciones (Nacional e Internacional)

	PAGINAS	%
<b>HOME</b>	49.791	6.05 %
<b>RESTO</b>	773.553	93.95 %

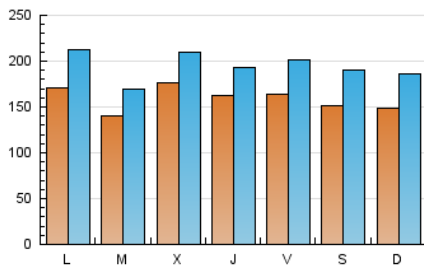
### 3. Por día del mes (Nacional e Internacional)

Día	N. únicos	Visitas	Páginas	Día	N. únicos	Visitas	Páginas	Día	N. únicos	Visitas	Páginas
1	38.194	43.303	59.311	11	11.885	14.660	20.902	21	12.325	15.141	20.936
2	27.451	31.582	43.823	12	16.106	21.561	30.846	22	12.806	16.472	22.525
3	22.290	27.871	38.742	13	17.243	21.753	30.733	23	14.743	18.167	24.702
4	21.757	27.200	38.721	14	12.308	15.230	23.206	24	19.273	22.628	30.132
5	17.140	21.228	30.479	15	9.301	11.629	18.243	25	9.418	11.385	16.264
6	25.311	32.038	43.446	16	12.632	15.126	21.931	26	10.812	12.994	17.841
7	18.051	21.839	31.545	17	12.759	15.969	22.897	27	9.414	11.372	15.610
8	16.363	19.803	28.380	18	17.670	22.732	32.096	28	13.424	15.699	21.389
9	13.538	16.755	24.814	19	15.215	18.573	25.929	29	11.751	13.829	19.470
10	11.277	13.848	20.762	20	16.485	20.063	27.575	30	12.551	14.874	20.094

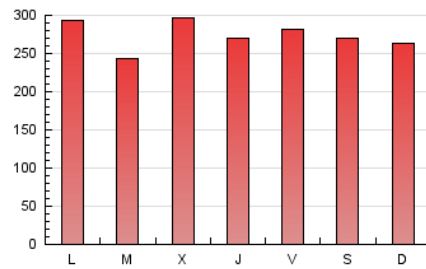
#### 4. Gráficas (Nacional e Internacional)

##### 4.1 Por día de la semana (promedio)

N. únicos / Visitas (x 100)

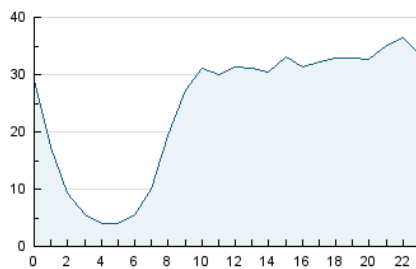


Páginas (x 100)

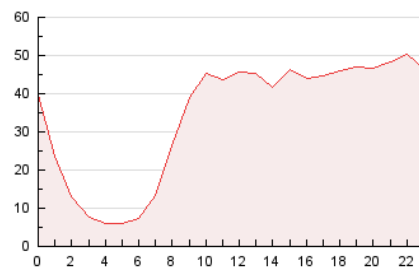


##### 4.2 Por franja horaria (promedio)

Visitas (x 1000)

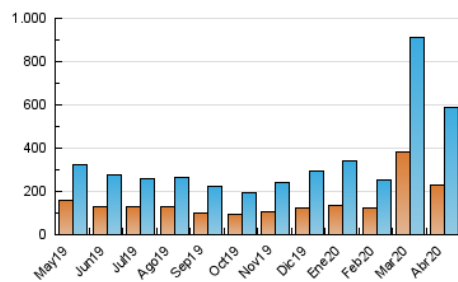


Páginas (x 1000)

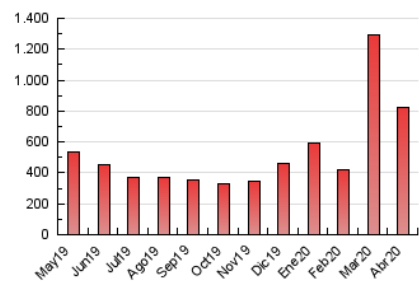


##### 4.3 Por meses

N. únicos / Visitas (x 1000)



Páginas (x 1000)





## INFORMACION Y CONTROL DE PUBLICACIONES, S.A.

Velázquez, 46, 1º Drcha - Tel. 91 435 00 32 Fax 91 435 96 05 - 28001 - MADRID  
 Entença, 218 Entr. 7 - Tel 93 439 24 18 Fax 93 419 25 34 - 08029 - BARCELONA

### Anexo - Tráfico Nacional

**Título:** LAVOZDETALAVERA.COM  
**URL Primaria:** http://www.lavozdetalavera.com  
**Editor:** Pedro Ángel Rosado Sánchez  
**Domicilio:** Ronda del Cañillo, 25. 4º  
**Ciudad:** 45600 TALAVERA DE LA REINA  
**Teléfono:**  
**Fax:**  
**E-mail:**  
**Clasificación:** Noticias e Información  
**Sub-Clasificación:** Noticias globales y actualidad

**LA VOZ**  
de Talavera.com

#### 1. Cifras totales y promedios (Nacional)

MES - AÑO	NAVEGADORES UNICOS	VISITAS	PAGINAS
Abril - 2020	215.255	567.688	799.844
<b>PROMEDIO DIARIO</b>	<b>15.423</b>	<b>18.923</b>	<b>26.661</b>
<b>PROMEDIO LUNES-VIERNES</b>	<b>15.714</b>	<b>19.120</b>	<b>26.867</b>
<b>PROMEDIO SABADO-DOMINGO</b>	<b>14.622</b>	<b>18.381</b>	<b>26.096</b>
<b>PAGINAS / VISITAS</b>	<b>1,41</b>		
<b>DURACION MEDIA VISITAS</b>	<b>0:00:32</b>		
<b>DURACION MEDIA PAGINAS</b>	<b>0:01:19</b>		

#### 2. Secciones (Nacional)

	PAGINAS	%
<b>HOME</b>	49.090	6.14 %
<b>RESTO</b>	750.754	93.86 %

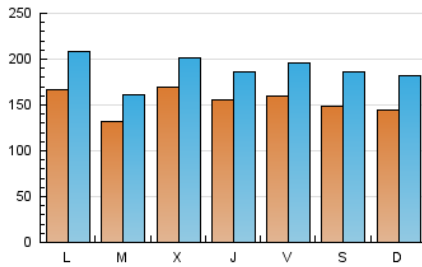
#### 3. Por día del mes (Nacional)

Día	N. únicos	Visitas	Páginas	Día	N. únicos	Visitas	Páginas	Día	N. únicos	Visitas	Páginas
1	37.004	42.124	57.763	11	11.543	14.317	20.466	21	11.944	14.740	20.407
2	26.537	30.642	42.630	12	15.707	21.137	30.305	22	12.451	16.075	22.036
3	21.744	27.238	37.920	13	16.845	21.319	30.142	23	14.362	17.766	24.163
4	21.276	26.642	37.967	14	11.935	14.845	22.691	24	18.928	22.272	29.715
5	16.676	20.721	29.764	15	8.988	11.273	17.766	25	9.073	11.031	15.780
6	24.793	31.498	42.735	16	12.295	14.766	21.435	26	10.431	12.599	17.339
7	17.539	21.285	30.793	17	12.424	15.595	22.374	27	9.075	11.026	15.186
8	15.919	19.312	27.655	18	17.320	22.361	31.636	28	11.235	13.448	18.328
9	13.103	16.338	24.284	19	14.946	18.238	25.514	29	10.100	12.246	17.274
10	10.936	13.496	20.274	20	16.132	19.663	27.029	30	11.423	13.675	18.473

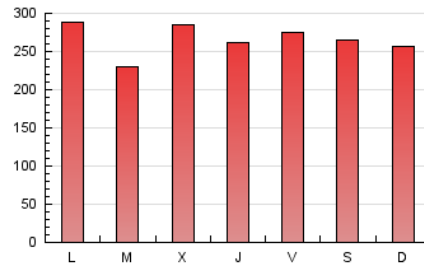
#### 4. Gráficas (Nacional)

##### 4.1 Por día de la semana (promedio)

N. únicos / Visitas (x 100)

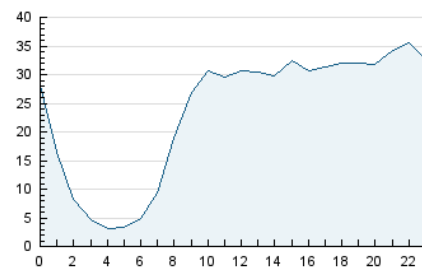


Páginas (x 100)

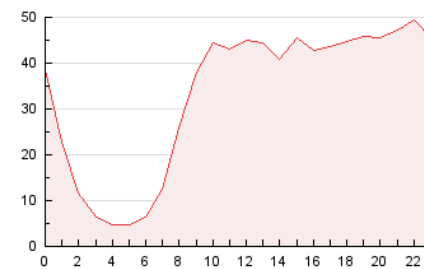


##### 4.2 Por franja horaria (promedio)

Visitas (x 1000)

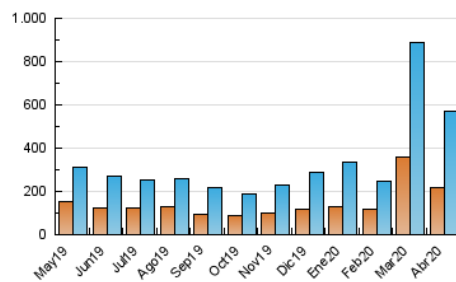


Páginas (x 1000)

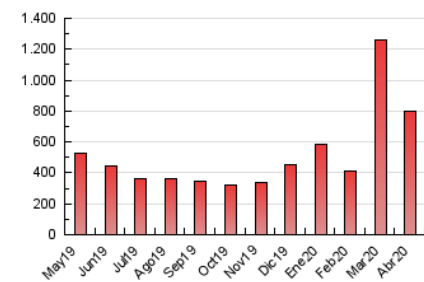


##### 4.3 Por meses

N. únicos / Visitas (x 1000)



Páginas (x 1000)



## 5. Observaciones

Este Medio Electrónico de Comunicación ha sido medido por la herramienta Google Analytics de Google

## 6. Definiciones básicas (Para más información ver Normas Técnicas para el Control de los Medios Electrónicos de Comunicación)

### Página Vista:

Conjunto de ficheros enviado a un usuario como resultado de una petición del mismo recibida por el servidor. Cuando la página está formada por varios marcos (frames), el conjunto de los mismos tendrá, a efectos de cómputo, la consideración de una página unitaria.

### Visita:

Una secuencia ininterrumpida de páginas servidas a un usuario válido. Si dicho usuario no realiza peticiones de páginas en un periodo de tiempo (30 min) la siguiente petición constituirá el inicio de una nueva visita.

### Navegador Único:

Total de combinaciones únicas de una dirección IP y un identificador adicional. Los medios pueden utilizar cookies o el Identificador de Alta de registro.

### Duración Página Vista:

Tiempo acumulado en segundos de todas las páginas vistas (en visitas de dos o más páginas vistas), dividido por el número total de páginas vistas.

### Duración Visita:

Tiempo en segundos de todas las visitas de dos o más páginas vistas, dividido por el número total de visitas de dos o más páginas vistas.

### Tráfico nacional:

Audiencia/difusión correspondiente a España medida en base a los datos de las direcciones IP registradas por el sistema de medición.

## 7. Opinión

De OJDinteractiva, la división de INFORMACIÓN Y CONTROL DE PUBLICACIONES S.A.:

Hemos examinado la información facilitada por el editor del medio electrónico para el periodo que comprende la presente certificación.

Nuestro examen se ha realizado de acuerdo con las normas y procedimientos establecidos en las Normas Técnicas para el Control de los Medios Electrónicos de Comunicación.

En nuestra opinión, la presente acta presenta razonablemente la difusión/audiencia registrada por este medio electrónico.

### ADVERTENCIA:

El trabajo de OJDinteractiva, la división de INFORMACIÓN Y CONTROL DE PUBLICACIONES S.A (INTROL) se limita a la realización de pruebas para la revisión de los datos de recuento suministrados por el editor con la finalidad de expresar una opinión sobre la razonabilidad de dichos datos de acuerdo con las Normas Técnicas para el control de los MEC.

Por tanto, INTROL no acepta responsabilidad alguna por las inexactitudes o errores que puedan existir en los datos de recuento. Tampoco acepta ninguna responsabilidad por la falsedad en los datos de recuento recibidos del editor, ni por otros datos de medición que no están incluidos en el análisis.

Mayo - 2020

OJDinteractiva