



## INFORMACION Y CONTROL DE PUBLICACIONES, S.A.

Velázquez, 46, 1º Drcha - Tel. 91 435 00 32 Fax 91 435 96 05 - 28001 - MADRID  
 Entença, 218 Entr. 7 - Tel 93 439 24 18 Fax 93 419 25 34 - 08029 - BARCELONA

**Título:** LAVOZDETLAVERA.COM  
**URL Primaria:** http://www.lavozdetalavera.com  
**Editor:** Pedro Ángel Rosado Sánchez  
**Domicilio:** Ronda del Cañillo, 25. 4º  
**Ciudad:** 45600 TALAVERA DE LA REINA  
**Teléfono:**  
**Fax:**  
**E-mail:**  
**Clasificación:** Noticias e Información  
**Sub-Clasificación:** Noticias globales y actualidad

**LA VOZ**  
 de Talavera.com

### 1. Cifras totales y promedios (Nacional e Internacional)

MES - AÑO	NAVEGADORES UNICOS	VISITAS	PAGINAS
Febrero - 2018	76.558	160.792	306.226
<b>PROMEDIO DIARIO</b>	<b>4.888</b>	<b>5.743</b>	<b>10.937</b>
<b>PROMEDIO LUNES-VIERNES</b>	5.233	6.136	10.657
<b>PROMEDIO SABADO-DOMINGO</b>	4.026	4.760	11.637
<b>PAGINAS / VISITAS</b>	1,90		
<b>DURACION MEDIA VISITAS</b>	0:00:44		
<b>DURACION MEDIA PAGINAS</b>	0:00:49		

### 2. Secciones (Nacional e Internacional)

	PAGINAS	%
<b>HOME</b>	37.386	12.21 %
<b>RESTO</b>	268.840	87.79 %

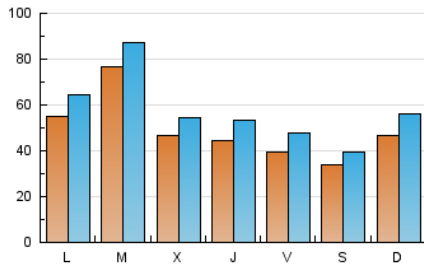
### 3. Por día del mes (Nacional e Internacional)

Día	N. únicos	Visitas	Páginas	Día	N. únicos	Visitas	Páginas	Día	N. únicos	Visitas	Páginas
1	4.464	5.279	9.286	11	3.784	4.508	31.715	21	5.037	5.823	9.491
2	5.929	7.167	11.048	12	5.016	6.000	19.291	22	3.486	4.211	6.997
3	4.603	5.282	7.606	13	3.472	4.144	10.449	23	3.020	3.676	6.446
4	3.674	4.446	9.042	14	3.631	4.421	9.007	24	3.356	3.955	5.861
5	4.359	5.247	9.677	15	6.113	7.316	12.884	25	5.489	6.690	14.642
6	6.468	7.495	10.717	16	3.794	4.589	8.496	26	4.343	5.224	11.458
7	4.231	4.943	7.488	17	2.898	3.393	5.475	27	12.751	14.201	19.039
8	3.677	4.421	7.042	18	5.810	6.714	9.648	28	5.671	6.584	10.653
9	3.103	3.641	6.176	19	8.194	9.389	14.483				
10	2.591	3.090	9.105	20	7.902	8.943	13.004				

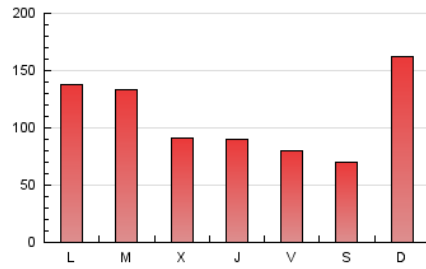
4. Gráficas (Nacional e Internacional)

4.1 Por día de la semana (promedio)

N. únicos / Visitas (x 100)

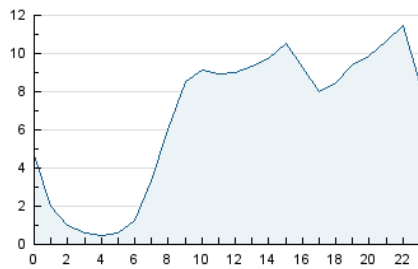


Páginas (x 100)

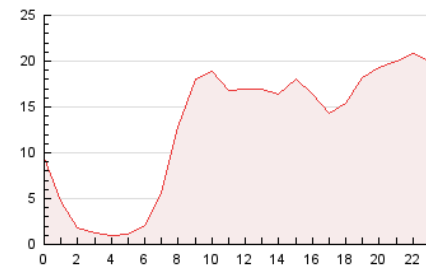


4.2 Por franja horaria (promedio)

Visitas (x 1000)

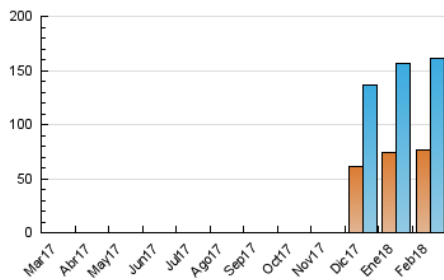


Páginas (x 1000)

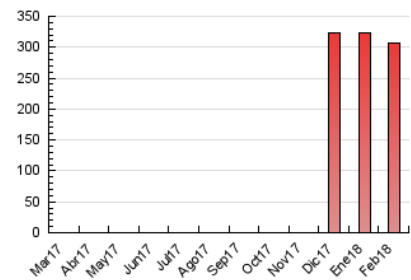


4.3 Por meses

N. únicos / Visitas (x 1000)



Páginas (x 1000)





## INFORMACION Y CONTROL DE PUBLICACIONES, S.A.

Velázquez, 46, 1º Drcha - Tel. 91 435 00 32 Fax 91 435 96 05 - 28001 - MADRID  
Entença, 218 Entr. 7 - Tel 93 439 24 18 Fax 93 419 25 34 - 08029 - BARCELONA

### Anexo - Tráfico Nacional

**Título:** LAVOZDETALAVERA.COM  
**URL Primaria:** http://www.lavozdetalavera.com  
**Editor:** Pedro Ángel Rosado Sánchez  
**Domicilio:** Ronda del Cañillo, 25. 4º  
**Ciudad:** 45600 TALAVERA DE LA REINA  
**Teléfono:**  
**Fax:**  
**E-mail:**  
**Clasificación:** Noticias e Información  
**Sub-Clasificación:** Noticias globales y actualidad

**LA VOZ**  
de Talavera.com

#### 1. Cifras totales y promedios (Nacional)

MES - AÑO	NAVEGADORES UNICOS	VISITAS	PAGINAS
Febrero - 2018	73.865	156.865	300.500
<b>PROMEDIO DIARIO</b>	<b>4.761</b>	<b>5.602</b>	<b>10.732</b>
<b>PROMEDIO LUNES-VIERNES</b>	<b>5.096</b>	<b>5.985</b>	<b>10.437</b>
<b>PROMEDIO SABADO-DOMINGO</b>	<b>3.923</b>	<b>4.647</b>	<b>11.470</b>
<b>PAGINAS / VISITAS</b>	<b>1,92</b>		
<b>DURACION MEDIA VISITAS</b>	<b>0:00:45</b>		
<b>DURACION MEDIA PAGINAS</b>	<b>0:00:49</b>		

#### 2. Secciones (Nacional)

	PAGINAS	%
<b>HOME</b>	36.611	12.18 %
<b>RESTO</b>	263.889	87.82 %

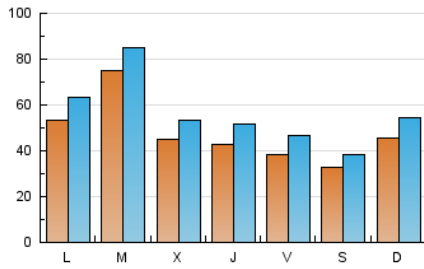
#### 3. Por día del mes (Nacional)

Día	N. únicos	Visitas	Páginas	Día	N. únicos	Visitas	Páginas	Día	N. únicos	Visitas	Páginas
1	4.335	5.131	9.095	11	3.688	4.395	31.455	21	4.911	5.691	9.283
2	5.772	6.999	10.807	12	4.892	5.857	19.007	22	3.359	4.075	6.821
3	4.500	5.168	7.471	13	3.342	3.996	10.089	23	2.932	3.585	6.314
4	3.575	4.331	8.842	14	3.519	4.298	8.854	24	3.256	3.844	5.698
5	4.222	5.096	9.436	15	5.919	7.155	12.643	25	5.386	6.574	14.482
6	6.313	7.333	10.528	16	3.671	4.451	8.299	26	4.199	5.065	11.251
7	4.096	4.793	7.284	17	2.803	3.291	5.356	27	12.588	13.956	18.728
8	3.559	4.294	6.830	18	5.673	6.573	9.476	28	5.546	6.446	10.487
9	3.002	3.528	6.013	19	8.032	9.213	14.242				
10	2.506	2.997	8.982	20	7.705	8.730	12.727				

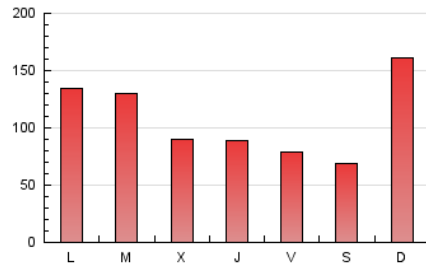
#### 4. Gráficas (Nacional)

##### 4.1 Por día de la semana (promedio)

N. únicos / Visitas (x 100)

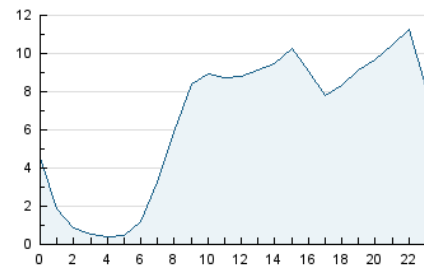


Páginas (x 100)

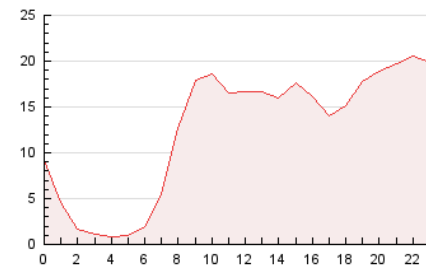


##### 4.2 Por franja horaria (promedio)

Visitas (x 1000)

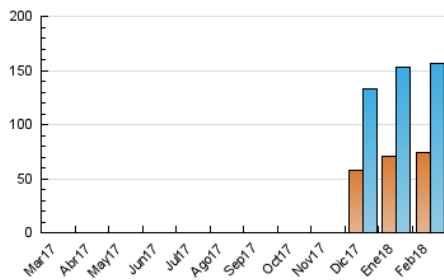


Páginas (x 1000)

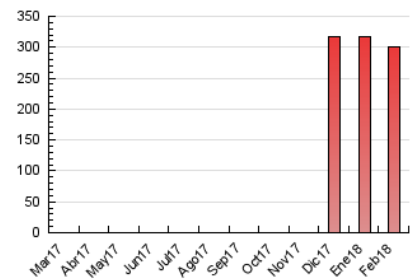


##### 4.3 Por meses

N. únicos / Visitas (x 1000)



Páginas (x 1000)



## 5. Observaciones

Este Medio Electrónico de Comunicación ha sido medido por la herramienta Google Analytics de Google

## 6. Definiciones básicas (Para más información ver Normas Técnicas para el Control de los Medios Electrónicos de Comunicación)

### Página Vista:

Conjunto de ficheros enviado a un usuario como resultado de una petición del mismo recibida por el servidor. Cuando la página está formada por varios marcos (frames), el conjunto de los mismos tendrá, a efectos de cómputo, la consideración de una página unitaria.

### Visita:

Una secuencia ininterrumpida de páginas servidas a un usuario válido. Si dicho usuario no realiza peticiones de páginas en un periodo de tiempo (30 min) la siguiente petición constituirá el inicio de una nueva visita.

### Navegador Único:

Total de combinaciones únicas de una dirección IP y un identificador adicional. Los medios pueden utilizar cookies o el Identificador de Alta de registro.

### Duración Página Vista:

Tiempo acumulado en segundos de todas las páginas vistas (en visitas de dos o más páginas vistas), dividido por el número total de páginas vistas.

### Duración Visita:

Tiempo en segundos de todas las visitas de dos o más páginas vistas, dividido por el número total de visitas de dos o más páginas vistas.

### Tráfico nacional:

Audiencia/difusión correspondiente a España medida en base a los datos de las direcciones IP registradas por el sistema de medición.

## 7. Opinión

De OJDinteractiva, la división de INFORMACIÓN Y CONTROL DE PUBLICACIONES S.A.:

Hemos examinado la información facilitada por el editor del medio electrónico para el periodo que comprende la presente certificación.

Nuestro examen se ha realizado de acuerdo con las normas y procedimientos establecidos en las Normas Técnicas para el Control de los Medios Electrónicos de Comunicación.

En nuestra opinión, la presente acta presenta razonablemente la difusión/audiencia registrada por este medio electrónico.

### ADVERTENCIA:

El trabajo de OJDinteractiva, la división de INFORMACIÓN Y CONTROL DE PUBLICACIONES S.A (INTROL) se limita a la realización de pruebas para la revisión de los datos de recuento suministrados por el editor con la finalidad de expresar una opinión sobre la razonabilidad de dichos datos de acuerdo con las Normas Técnicas para el control de los MEC.

Por tanto, INTROL no acepta responsabilidad alguna por las inexactitudes o errores que puedan existir en los datos de recuento. Tampoco acepta ninguna responsabilidad por la falsedad en los datos de recuento recibidos del editor, ni por otros datos de medición que no están incluidos en el análisis.

Marzo - 2018

OJDinteractiva