



## INFORMACION Y CONTROL DE PUBLICACIONES, S.A.

Velázquez, 46, 1º Drcha - Tel. 91 435 00 32 Fax 91 435 96 05 - 28001 - MADRID  
 Entença, 218 Entr. 7 - Tel 93 439 24 18 Fax 93 419 25 34 - 08029 - BARCELONA

**Título:** LAVOZDETLAVERA.COM  
**URL Primaria:** http://www.lavozdetalavera.com  
**Editor:** Pedro Ángel Rosado Sánchez  
**Domicilio:** Ronda del Cañillo, 25. 4º  
**Ciudad:** 45600 TALAVERA DE LA REINA  
**Teléfono:**  
**Fax:**  
**E-mail:**  
**Clasificación:** Noticias e Información  
**Sub-Clasificación:** Noticias globales y actualidad

**LA VOZ**  
 de Talavera.com

### 1. Cifras totales y promedios (Nacional e Internacional)

MES - AÑO	NAVEGADORES UNICOS	VISITAS	PAGINAS
Enero - 2020	137.641	343.558	594.678
<b>PROMEDIO DIARIO</b>	<b>9.557</b>	<b>11.083</b>	<b>19.183</b>
<b>PROMEDIO LUNES-VIERNES</b>	9.701	11.227	19.683
<b>PROMEDIO SABADO-DOMINGO</b>	9.143	10.666	17.745
<b>PAGINAS / VISITAS</b>	1,73		
<b>DURACION MEDIA VISITAS</b>	0:00:30		
<b>DURACION MEDIA PAGINAS</b>	0:00:41		

### 2. Secciones (Nacional e Internacional)

	PAGINAS	%
<b>HOME</b>	31.632	5.32 %
<b>RESTO</b>	563.046	94.68 %

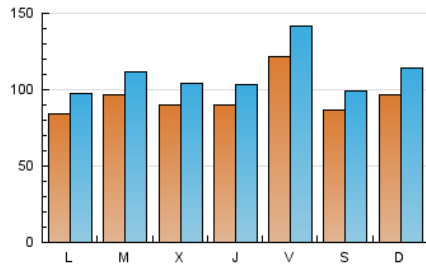
### 3. Por día del mes (Nacional e Internacional)

Día	N. únicos	Visitas	Páginas	Día	N. únicos	Visitas	Páginas	Día	N. únicos	Visitas	Páginas
1	8.237	9.962	58.576	11	10.120	11.719	17.702	21	7.855	9.076	13.282
2	6.401	7.675	23.381	12	8.343	9.763	14.572	22	9.199	10.441	13.876
3	10.359	12.542	21.444	13	7.119	8.417	12.699	23	6.725	7.744	10.729
4	11.301	13.298	20.256	14	8.661	9.890	13.758	24	8.765	9.967	13.975
5	15.066	18.310	40.843	15	10.637	12.143	16.350	25	5.284	5.956	9.580
6	7.521	8.644	38.485	16	9.918	11.299	15.648	26	5.566	6.401	9.241
7	13.255	15.676	25.448	17	9.437	10.468	14.600	27	8.372	9.584	13.216
8	10.339	11.866	17.935	18	7.868	8.846	13.123	28	8.806	10.008	13.549
9	12.691	14.929	21.596	19	9.595	11.036	16.646	29	6.757	7.633	10.435
10	13.000	16.683	24.407	20	10.528	12.330	18.240	30	9.389	10.115	14.066
								31	19.151	21.137	27.020

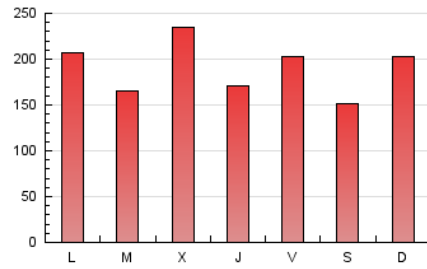
4. Gráficas (Nacional e Internacional)

4.1 Por día de la semana (promedio)

N. únicos / Visitas (x 100)



Páginas (x 100)

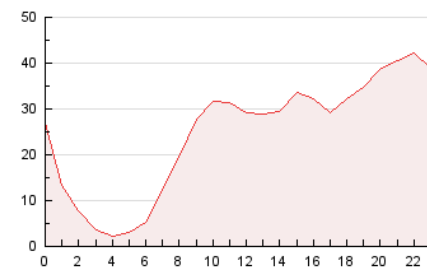


4.2 Por franja horaria (promedio)

Visitas (x 1000)

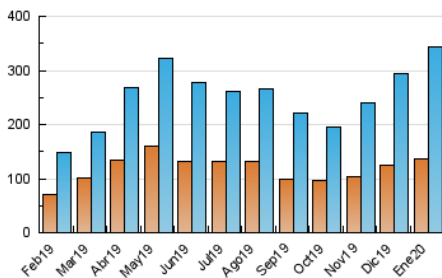


Páginas (x 1000)

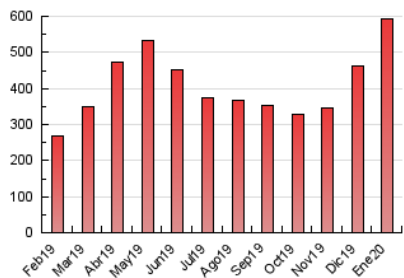


4.3 Por meses

N. únicos / Visitas (x 1000)



Páginas (x 1000)





## INFORMACION Y CONTROL DE PUBLICACIONES, S.A.

Velázquez, 46, 1º Drcha - Tel. 91 435 00 32 Fax 91 435 96 05 - 28001 - MADRID  
 Entença, 218 Entr. 7 - Tel 93 439 24 18 Fax 93 419 25 34 - 08029 - BARCELONA

### Anexo - Tráfico Nacional

**Título:** LAVOZDETALAVERA.COM  
**URL Primaria:** http://www.lavozdetalavera.com  
**Editor:** Pedro Ángel Rosado Sánchez  
**Domicilio:** Ronda del Cañillo, 25. 4º  
**Ciudad:** 45600 TALAVERA DE LA REINA  
**Teléfono:**  
**Fax:**  
**E-mail:**  
**Clasificación:** Noticias e Información  
**Sub-Clasificación:** Noticias globales y actualidad

**LA VOZ**  
de Talavera.com

#### 1. Cifras totales y promedios (Nacional)

MES - AÑO	NAVEGADORES UNICOS	VISITAS	PAGINAS
Enero - 2020	130.091	334.187	582.756
<b>PROMEDIO DIARIO</b>	<b>9.274</b>	<b>10.780</b>	<b>18.799</b>
<b>PROMEDIO LUNES-VIERNES</b>	<b>9.414</b>	<b>10.919</b>	<b>19.292</b>
<b>PROMEDIO SABADO-DOMINGO</b>	<b>8.871</b>	<b>10.382</b>	<b>17.380</b>
<b>PAGINAS / VISITAS</b>	<b>1,74</b>		
<b>DURACION MEDIA VISITAS</b>	<b>0:00:30</b>		
<b>DURACION MEDIA PAGINAS</b>	<b>0:00:40</b>		

#### 2. Secciones (Nacional)

	PAGINAS	%
<b>HOME</b>	31.057	5.33 %
<b>RESTO</b>	551.699	94.67 %

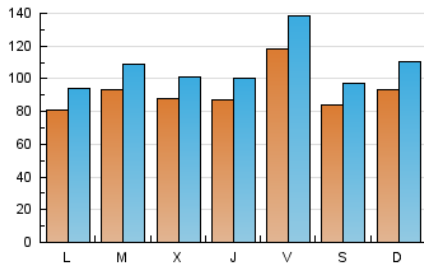
#### 3. Por día del mes (Nacional)

Día	N. únicos	Visitas	Páginas	Día	N. únicos	Visitas	Páginas	Día	N. únicos	Visitas	Páginas
1	8.025	9.727	58.166	11	9.896	11.465	17.364	21	7.559	8.774	12.893
2	6.180	7.418	23.071	12	8.033	9.451	14.199	22	8.898	10.105	13.455
3	9.897	12.032	20.806	13	6.802	8.080	12.264	23	6.501	7.497	10.425
4	11.038	13.012	19.883	14	8.392	9.616	13.428	24	8.485	9.669	13.622
5	14.744	17.985	40.421	15	10.301	11.781	15.917	25	5.051	5.715	9.288
6	7.315	8.392	38.120	16	9.573	10.956	15.224	26	5.248	6.070	8.793
7	13.058	15.422	25.141	17	9.164	10.177	14.229	27	7.999	9.174	12.694
8	10.109	11.601	17.568	18	7.605	8.579	12.769	28	8.472	9.674	13.151
9	12.374	14.630	21.231	19	9.356	10.779	16.320	29	6.513	7.368	10.107
10	12.715	16.381	24.024	20	10.253	12.030	17.856	30	9.105	9.836	13.716
								31	18.821	20.791	26.611

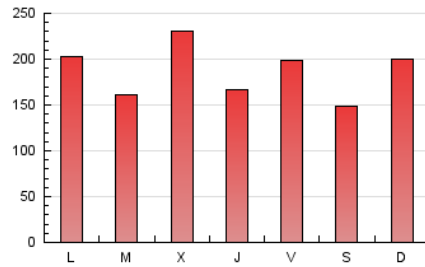
4. Gráficas (Nacional)

4.1 Por día de la semana (promedio)

N. únicos / Visitas (x 100)

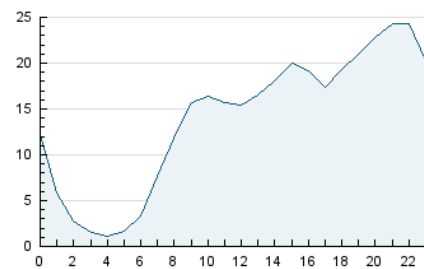


Páginas (x 100)

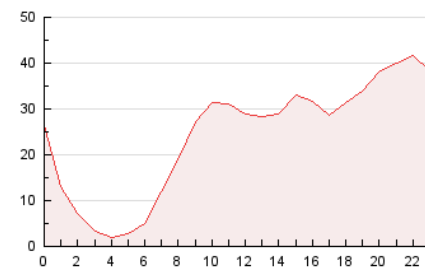


4.2 Por franja horaria (promedio)

Visitas (x 1000)

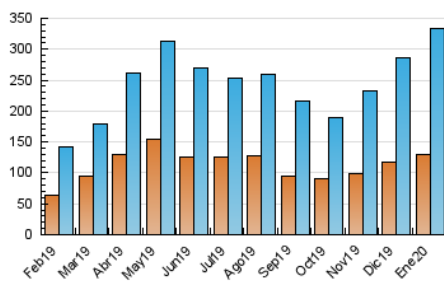


Páginas (x 1000)

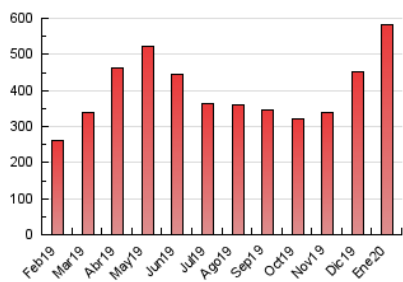


4.3 Por meses

N. únicos / Visitas (x 1000)



Páginas (x 1000)



## 5. Observaciones

Este Medio Electrónico de Comunicación ha sido medido por la herramienta Google Analytics de Google

## 6. Definiciones básicas (Para más información ver Normas Técnicas para el Control de los Medios Electrónicos de Comunicación)

### Página Vista:

Conjunto de ficheros enviado a un usuario como resultado de una petición del mismo recibida por el servidor. Cuando la página está formada por varios marcos (frames), el conjunto de los mismos tendrá, a efectos de cómputo, la consideración de una página unitaria.

### Visita:

Una secuencia ininterrumpida de páginas servidas a un usuario válido. Si dicho usuario no realiza peticiones de páginas en un periodo de tiempo (30 min) la siguiente petición constituirá el inicio de una nueva visita.

### Navegador Único:

Total de combinaciones únicas de una dirección IP y un identificador adicional. Los medios pueden utilizar cookies o el Identificador de Alta de registro.

### Duración Página Vista:

Tiempo acumulado en segundos de todas las páginas vistas (en visitas de dos o más páginas vistas), dividido por el número total de páginas vistas.

### Duración Visita:

Tiempo en segundos de todas las visitas de dos o más páginas vistas, dividido por el número total de visitas de dos o más páginas vistas.

### Tráfico nacional:

Audiencia/difusión correspondiente a España medida en base a los datos de las direcciones IP registradas por el sistema de medición.

## 7. Opinión

De OJDinteractiva, la división de INFORMACIÓN Y CONTROL DE PUBLICACIONES S.A.:

Hemos examinado la información facilitada por el editor del medio electrónico para el periodo que comprende la presente certificación.

Nuestro examen se ha realizado de acuerdo con las normas y procedimientos establecidos en las Normas Técnicas para el Control de los Medios Electrónicos de Comunicación.

En nuestra opinión, la presente acta presenta razonablemente la difusión/audiencia registrada por este medio electrónico.

### ADVERTENCIA:

El trabajo de OJDinteractiva, la división de INFORMACIÓN Y CONTROL DE PUBLICACIONES S.A (INTROL) se limita a la realización de pruebas para la revisión de los datos de recuento suministrados por el editor con la finalidad de expresar una opinión sobre la razonabilidad de dichos datos de acuerdo con las Normas Técnicas para el control de los MEC.

Por tanto, INTROL no acepta responsabilidad alguna por las inexactitudes o errores que puedan existir en los datos de recuento. Tampoco acepta ninguna responsabilidad por la falsedad en los datos de recuento recibidos del editor, ni por otros datos de medición que no están incluidos en el análisis.

Febrero - 2020

OJDinteractiva