



## INFORMACION Y CONTROL DE PUBLICACIONES, S.A.

Velázquez, 46, 1º Drcha - Tel. 91 435 00 32 Fax 91 435 96 05 - 28001 - MADRID  
Av. Diagonal 497, 5a planta - Tel 93 439 24 18 Fax 93 419 25 34 - 08029 - BARCELONA

**Título:** DIARIO PALENTINO DIGITAL  
**URL Primaria:** https://www.diariopalentino.es  
**Editor:** Ceres Publicidad Digital, S.A.  
**Domicilio:** Avda. Castilla y León, 62  
**Ciudad:** 09006 BURGOS  
**Teléfono:** 94 725 22 56  
**Fax:** 94 727 72 19  
**E-mail:** internet@promecal.es  
**Clasificación:** Noticias e Información  
**Sub-Clasificación:** Noticias globales y actualidad

# Diario Palentino

### 1. Cifras totales y promedios (Nacional e Internacional)

MES - AÑO	NAVEGADORES UNICOS	VISITAS	PAGINAS
Septiembre - 2022	275.296	759.903	1.477.064
<b>PROMEDIO DIARIO</b>	<b>20.845</b>	<b>25.330</b>	<b>49.235</b>
<b>PROMEDIO LUNES-VIERNES</b>	21.094	25.560	49.890
<b>PROMEDIO SABADO-DOMINGO</b>	20.161	24.697	47.437
<b>PAGINAS / VISITAS</b>	1,94		
<b>DURACION MEDIA VISITAS</b>	0:01:36		
<b>DURACION MEDIA PAGINAS</b>	0:01:42		

### 2. Secciones (Nacional e Internacional)

	PAGINAS	%
<b>HOME</b>	436.596	29.56 %
<b>RESTO</b>	1.040.468	70.44 %

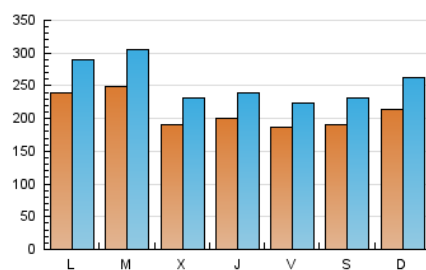
### 3. Por día del mes (Nacional e Internacional)

Día	N. únicos	Visitas	Páginas	Día	N. únicos	Visitas	Páginas	Día	N. únicos	Visitas	Páginas
1	15.560	19.139	37.890	11	16.574	20.431	40.238	21	17.313	21.020	43.608
2	15.940	19.853	41.204	12	25.011	29.731	55.500	22	22.165	25.873	49.111
3	18.059	21.945	42.234	13	17.780	21.002	40.891	23	22.365	27.280	51.656
4	25.452	31.283	60.103	14	15.977	19.264	39.337	24	21.951	27.004	51.928
5	19.660	23.652	46.824	15	21.098	25.477	49.721	25	25.568	31.448	60.116
6	21.277	26.053	51.814	16	17.586	21.367	42.396	26	33.252	41.462	82.360
7	19.434	23.226	46.031	17	18.922	23.242	44.228	27	43.419	54.198	100.091
8	21.689	25.785	45.638	18	17.608	21.555	40.940	28	23.748	28.864	55.813
9	19.122	22.543	42.864	19	17.430	20.935	41.009	29	19.184	23.465	46.228
10	17.156	20.666	39.708	20	17.185	21.028	44.636	30	17.874	21.112	42.947

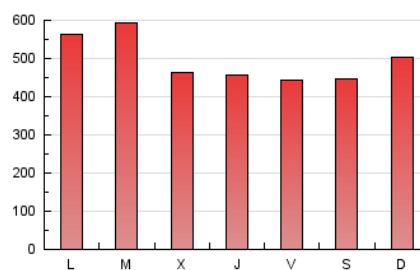
#### 4. Gráficas (Nacional e Internacional)

##### 4.1 Por día de la semana (promedio)

N. únicos / Visitas (x 100)

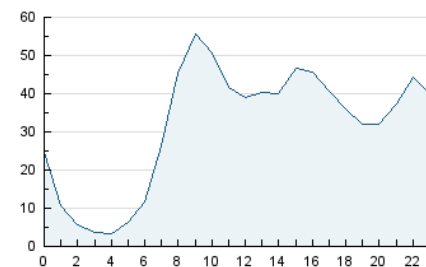


Páginas (x 100)

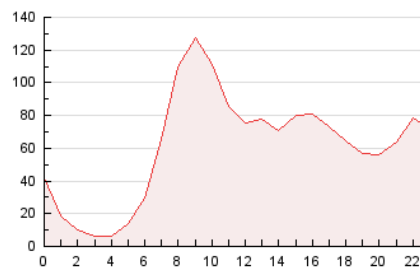


##### 4.2 Por franja horaria (promedio)

Visitas\_\_ (x 1000)

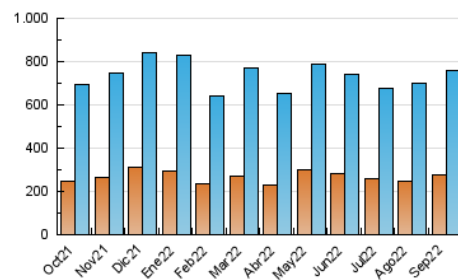


Páginas (x 1000)

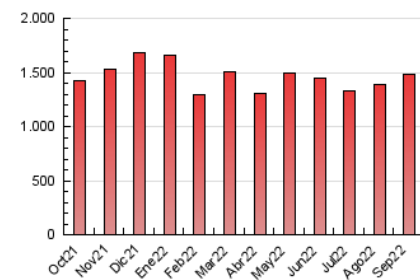


##### 4.3 Por meses

N. únicos / Visitas (x 1000)



Páginas (x 1000)





## INFORMACION Y CONTROL DE PUBLICACIONES, S.A.

Velázquez, 46, 1º Drcha - Tel. 91 435 00 32 Fax 91 435 96 05 - 28001 - MADRID

Av. Diagonal 497, 5a planta - Tel 93 439 24 18 Fax 93 419 25 34 - 08029 - BARCELONA

### Anexo - Tráfico Nacional

**Título:** DIARIO PALENTINO DIGITAL  
**URL Primaria:** https://www.diariopalentino.es  
**Editor:** Ceres Publicidad Digital, S.A.  
**Domicilio:** Avda. Castilla y León, 62  
**Ciudad:** 09006 BURGOS  
**Teléfono:** 94 725 22 56  
**Fax:** 94 727 72 19  
**E-mail:** internet@promecal.es  
**Clasificación:** Noticias e Información  
**Sub-Clasificación:** Noticias globales y actualidad

## Diario Palentino

### 1. Cifras totales y promedios (Nacional)

MES - AÑO	NAVEGADORES UNICOS	VISITAS	PAGINAS
Septiembre - 2022	259.739	738.114	1.444.908
<b>PROMEDIO DIARIO</b>	<b>20.178</b>	<b>24.604</b>	<b>48.164</b>
<b>PROMEDIO LUNES-VIERNES</b>	20.397	24.803	48.768
<b>PROMEDIO SABADO-DOMINGO</b>	19.576	24.055	46.500
<b>PAGINAS / VISITAS</b>	1,96		
<b>DURACION MEDIA VISITAS</b>	0:01:37		
<b>DURACION MEDIA PAGINAS</b>	0:01:41		

### 2. Secciones (Nacional)

	PAGINAS	%
<b>HOME</b>	430.271	29.78 %
<b>RESTO</b>	1.014.637	70.22 %

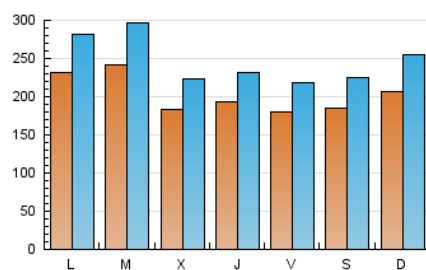
### 3. Por día del mes (Nacional)

Día	N. únicos	Visitas	Páginas	Día	N. únicos	Visitas	Páginas	Día	N. únicos	Visitas	Páginas
1	14.857	18.450	36.961	11	15.996	19.814	39.338	21	16.762	20.345	42.625
2	15.277	19.138	40.157	12	24.274	28.990	54.475	22	21.520	25.160	48.141
3	17.390	21.252	41.300	13	17.173	20.344	39.951	23	21.700	26.583	50.672
4	24.794	30.549	58.987	14	15.243	18.517	38.320	24	21.353	26.371	51.037
5	19.056	22.936	45.776	15	20.504	24.827	48.821	25	24.961	30.769	59.106
6	20.461	25.221	50.629	16	17.017	20.778	41.480	26	32.350	40.448	80.754
7	18.706	22.438	44.872	17	18.439	22.657	43.354	27	42.273	52.954	98.164
8	21.039	25.013	44.498	18	17.117	21.020	40.140	28	22.883	27.865	54.394
9	18.509	21.844	41.865	19	16.839	20.302	39.478	29	18.482	22.715	45.203
10	16.557	20.006	38.740	20	16.576	20.353	43.699	30	17.231	20.455	41.971

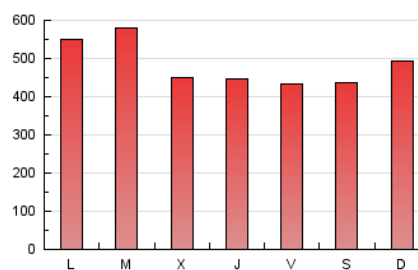
## 4. Gráficas (Nacional)

## 4.1 Por día de la semana (promedio)

N. únicos / Visitas (x 100)

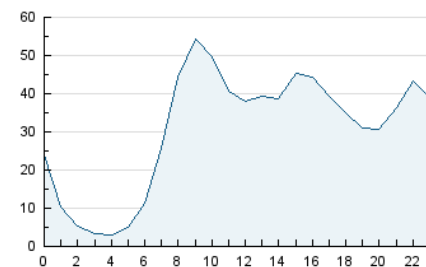


Páginas (x 100)

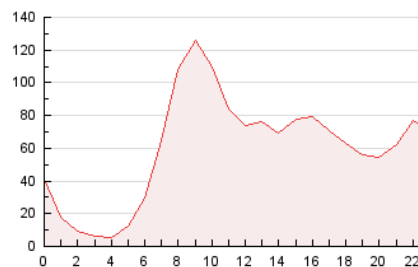


## 4.2 Por franja horaria (promedio)

Visitas\_\_ (x 1000)

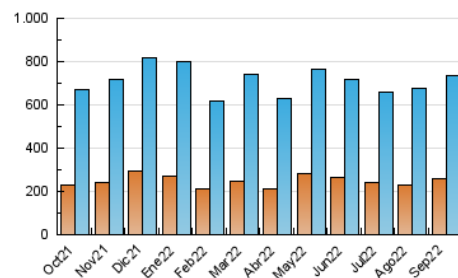


Páginas (x 1000)

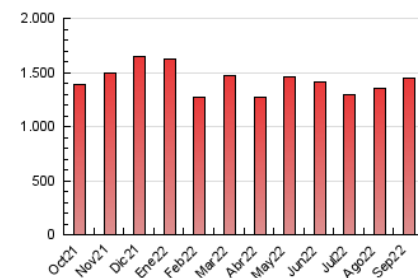


## 4.3 Por meses

N. únicos / Visitas (x 1000)



Páginas (x 1000)



## 5. Observaciones

Este Medio Electrónico de Comunicación ha sido medido por la herramienta Google Analytics de Google (Universal Analytics)

## 6. Definiciones básicas (Para más información ver Normas Técnicas para el Control de los Medios Electrónicos de Comunicación)

### Página Vista:

Conjunto de ficheros enviado a un usuario como resultado de una petición del mismo recibida por el servidor. Cuando la página está formada por varios marcos (frames), el conjunto de los mismos tendrá, a efectos de cómputo, la consideración de una página unitaria.

### Visita:

Una secuencia ininterrumpida de páginas servidas a un usuario válido. Si dicho usuario no realiza peticiones de páginas en un periodo de tiempo (30 min) la siguiente petición constituirá el inicio de una nueva visita.

### Navegador Único:

Total de combinaciones únicas de una dirección IP y un identificador adicional. Los medios pueden utilizar cookies o el Identificador de Alta de registro.

### Duración Página Vista:

Tiempo acumulado en segundos de todas las páginas vistas (en visitas de dos o más páginas vistas), dividido por el número total de páginas vistas.

### Duración Visita:

Tiempo en segundos de todas las visitas de dos o más páginas vistas, dividido por el número total de visitas de dos o más páginas vistas.

### Tráfico nacional:

Audiencia/difusión correspondiente a España medida en base a los datos de las direcciones IP registradas por el sistema de medición.

## 7. Opinión

De OJDinteractiva, la división de INFORMACIÓN Y CONTROL DE PUBLICACIONES S.A.:

Hemos examinado la información facilitada por el editor del medio electrónico para el periodo que comprende la presente certificación.

Nuestro examen se ha realizado de acuerdo con las normas y procedimientos establecidos en las Normas Técnicas para el Control de los Medios Electrónicos de Comunicación.

En nuestra opinión, la presente acta presenta razonablemente la difusión/audiencia registrada por este medio electrónico.

### ADVERTENCIA:

El trabajo de OJDinteractiva, la división de INFORMACIÓN Y CONTROL DE PUBLICACIONES S.A. (INTROL) se limita a la realización de pruebas para la revisión de los datos de recuento suministrados por el editor con la finalidad de expresar una opinión sobre la razonabilidad de dichos datos de acuerdo con las Normas Técnicas para el control de los MEC. Por tanto, INTROL no acepta responsabilidad alguna por las inexactitudes o errores que puedan existir en los datos de recuento. Tampoco acepta ninguna responsabilidad por la falsedad en los datos de recuento recibidos del editor, ni por otros datos de medición que no están incluidos en el análisis.

Octubre - 2022

OJDinteractiva