



## INFORMACION Y CONTROL DE PUBLICACIONES, S.A.

Velázquez, 46, 1º Drcha - Tel. 91 435 00 32 Fax 91 435 96 05 - 28001 - MADRID  
Entença, 218 Entr. 7 - Tel 93 439 24 18 Fax 93 419 25 34 - 08029 - BARCELONA

**Título:** DIARIO PALENTINO DIGITAL  
**URL Primaria:** http://www.diariopalentino.es  
**Editor:** Ceres Comunicación Gráfica, S.A.U.  
**Domicilio:** Avda. Castilla y León, 62  
**Ciudad:** 09006 BURGOS  
**Teléfono:** 94 725 22 56  
**Fax:** 94 727 72 19  
**E-mail:** internet@promecal.es  
**Clasificación:** Noticias e Información  
**Sub-Clasificación:** Noticias globales y actualidad

### Diario Palentino.es

#### 1. Cifras totales y promedios (Nacional e Internacional)

MES - AÑO	NAVEGADORES UNICOS	VISITAS	PAGINAS
Agosto - 2020	304.890	940.688	1.751.141
<b>PROMEDIO DIARIO</b>	<b>24.619</b>	<b>30.345</b>	<b>56.488</b>
<b>PROMEDIO LUNES-VIERNES</b>	25.689	31.623	58.641
<b>PROMEDIO SABADO-DOMINGO</b>	22.372	27.661	51.968
<b>PAGINAS / VISITAS</b>	1,86		
<b>DURACION MEDIA VISITAS</b>	0:01:25		
<b>DURACION MEDIA PAGINAS</b>	0:01:38		

#### 2. Secciones (Nacional e Internacional)

	PAGINAS	%
<b>HOME</b>	476.713	27.22 %
<b>RESTO</b>	1.274.428	72.78 %

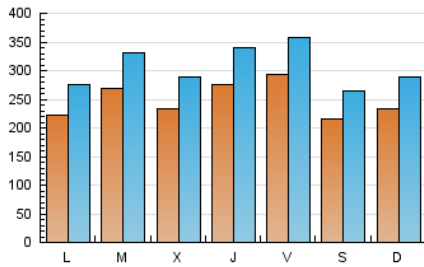
#### 3. Por día del mes (Nacional e Internacional)

Día	N. únicos	Visitas	Páginas	Día	N. únicos	Visitas	Páginas	Día	N. únicos	Visitas	Páginas
1	17.129	21.107	39.161	11	28.362	34.578	60.589	21	29.546	36.719	70.111
2	25.818	31.017	55.746	12	19.669	23.996	44.060	22	25.045	31.096	60.809
3	18.832	22.492	41.802	13	26.096	32.009	56.710	23	23.368	29.274	54.978
4	20.917	25.497	47.806	14	37.575	45.245	73.550	24	24.314	30.744	59.476
5	15.619	18.814	37.344	15	23.107	28.629	52.320	25	29.396	36.678	68.376
6	21.624	26.381	47.380	16	20.348	25.253	46.211	26	32.997	41.345	77.713
7	27.877	33.651	56.931	17	25.969	32.347	61.037	27	30.694	38.440	75.674
8	23.971	29.478	55.834	18	28.965	35.536	64.103	28	22.252	27.341	52.600
9	24.843	31.082	58.613	19	25.432	31.552	62.919	29	18.011	22.145	43.994
10	23.035	28.821	54.041	20	31.548	38.853	74.246	30	22.082	27.531	52.017
								31	18.759	23.037	44.990

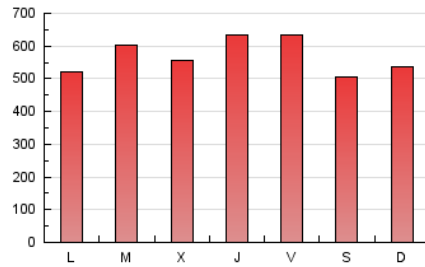
4. Gráficas (Nacional e Internacional)

4.1 Por día de la semana (promedio)

N. únicos / Visitas (x 100)

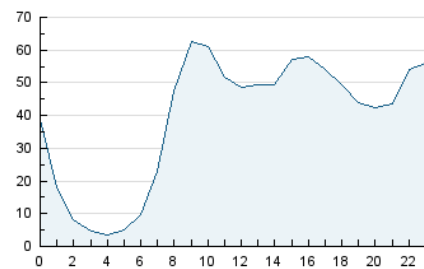


Páginas (x 100)

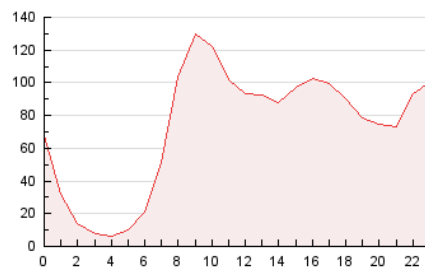


4.2 Por franja horaria (promedio)

Visitas (x 1000)

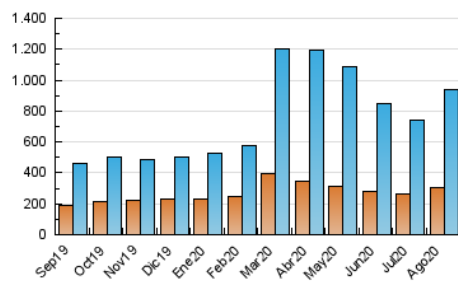


Páginas (x 1000)

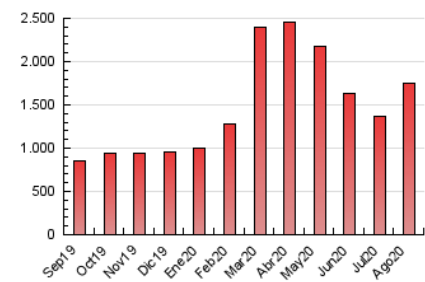


4.3 Por meses

N. únicos / Visitas (x 1000)



Páginas (x 1000)





## INFORMACION Y CONTROL DE PUBLICACIONES, S.A.

Velázquez, 46, 1º Drcha - Tel. 91 435 00 32 Fax 91 435 96 05 - 28001 - MADRID  
Entença, 218 Entr. 7 - Tel 93 439 24 18 Fax 93 419 25 34 - 08029 - BARCELONA

### Anexo - Tráfico Nacional

**Título:** DIARIO PALENTINO DIGITAL  
**URL Primaria:** http://www.diariopalentino.es  
**Editor:** Ceres Comunicación Gráfica, S.A.U.  
**Domicilio:** Avda. Castilla y León, 62  
**Ciudad:** 09006 BURGOS  
**Teléfono:** 94 725 22 56  
**Fax:** 94 727 72 19  
**E-mail:** internet@promecal.es  
**Clasificación:** Noticias e Información  
**Sub-Clasificación:** Noticias globales y actualidad

Diario Palentino.es

#### 1. Cifras totales y promedios (Nacional)

MES - AÑO	NAVEGADORES UNICOS	VISITAS	PAGINAS
Agosto - 2020	288.777	918.623	1.719.592
<b>PROMEDIO DIARIO</b>	<b>23.953</b>	<b>29.633</b>	<b>55.471</b>
<b>PROMEDIO LUNES-VIERNES</b>	<b>25.009</b>	<b>30.897</b>	<b>57.609</b>
<b>PROMEDIO SABADO-DOMINGO</b>	<b>21.735</b>	<b>26.979</b>	<b>50.979</b>
<b>PAGINAS / VISITAS</b>	<b>1,87</b>		
<b>DURACION MEDIA VISITAS</b>	<b>0:01:26</b>		
<b>DURACION MEDIA PAGINAS</b>	<b>0:01:38</b>		

#### 2. Secciones (Nacional)

	PAGINAS	%
<b>HOME</b>	470.485	27.36 %
<b>RESTO</b>	1.249.107	72.64 %

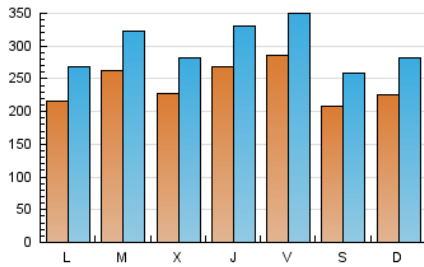
#### 3. Por día del mes (Nacional)

Día	N. únicos	Visitas	Páginas	Día	N. únicos	Visitas	Páginas	Día	N. únicos	Visitas	Páginas
1	16.629	20.603	38.431	11	27.751	33.859	59.541	21	28.835	35.926	69.026
2	25.250	30.393	54.720	12	19.111	23.355	43.170	22	24.372	30.345	59.599
3	18.292	21.889	40.957	13	25.319	31.232	55.603	23	22.709	28.528	53.921
4	20.371	24.895	46.980	14	36.848	44.389	72.425	24	23.669	30.084	58.457
5	15.131	18.266	36.590	15	22.493	27.920	51.328	25	28.650	35.900	67.248
6	20.934	25.642	46.384	16	19.689	24.537	45.262	26	32.212	40.532	76.546
7	27.101	32.895	55.930	17	25.279	31.561	59.897	27	29.968	37.614	74.474
8	23.307	28.764	54.854	18	28.220	34.775	63.001	28	21.526	26.594	51.565
9	24.256	30.445	57.653	19	24.625	30.793	61.821	29	17.303	21.426	42.958
10	22.466	28.205	53.088	20	30.808	38.071	73.103	30	21.343	26.830	51.068
								31	18.077	22.355	43.992

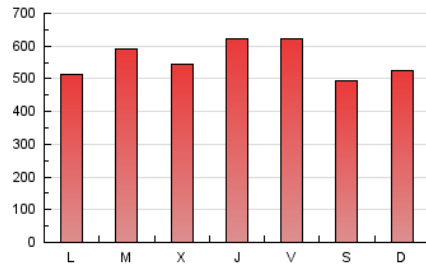
4. Gráficas (Nacional)

4.1 Por día de la semana (promedio)

N. únicos / Visitas (x 100)

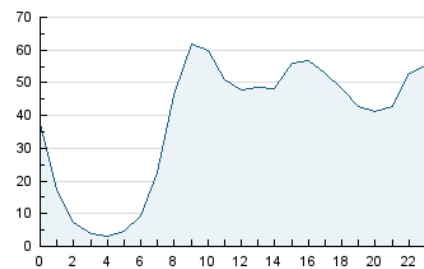


Páginas (x 100)

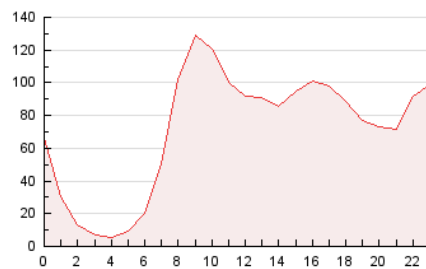


4.2 Por franja horaria (promedio)

Visitas (x 1000)

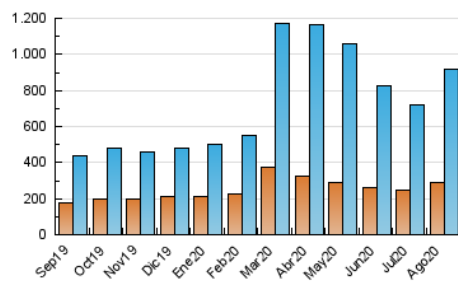


Páginas (x 1000)

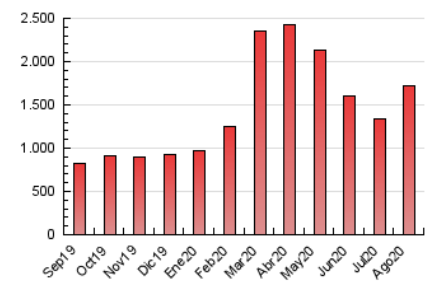


4.3 Por meses

N. únicos / Visitas (x 1000)



Páginas (x 1000)



## 5. Observaciones

Este Medio Electrónico de Comunicación ha sido medido por la herramienta Google Analytics de Google

## 6. Definiciones básicas (Para más información ver Normas Técnicas para el Control de los Medios Electrónicos de Comunicación)

### Página Vista:

Conjunto de ficheros enviado a un usuario como resultado de una petición del mismo recibida por el servidor. Cuando la página está formada por varios marcos (frames), el conjunto de los mismos tendrá, a efectos de cómputo, la consideración de una página unitaria.

### Visita:

Una secuencia ininterrumpida de páginas servidas a un usuario válido. Si dicho usuario no realiza peticiones de páginas en un periodo de tiempo (30 min) la siguiente petición constituirá el inicio de una nueva visita.

### Navegador Único:

Total de combinaciones únicas de una dirección IP y un identificador adicional. Los medios pueden utilizar cookies o el Identificador de Alta de registro.

### Duración Página Vista:

Tiempo acumulado en segundos de todas las páginas vistas (en visitas de dos o más páginas vistas), dividido por el número total de páginas vistas.

### Duración Visita:

Tiempo en segundos de todas las visitas de dos o más páginas vistas, dividido por el número total de visitas de dos o más páginas vistas.

### Tráfico nacional:

Audiencia/difusión correspondiente a España medida en base a los datos de las direcciones IP registradas por el sistema de medición.

## 7. Opinión

De OJDinteractiva, la división de INFORMACIÓN Y CONTROL DE PUBLICACIONES S.A.:

Hemos examinado la información facilitada por el editor del medio electrónico para el periodo que comprende la presente certificación.

Nuestro examen se ha realizado de acuerdo con las normas y procedimientos establecidos en las Normas Técnicas para el Control de los Medios Electrónicos de Comunicación.

En nuestra opinión, la presente acta presenta razonablemente la difusión/audiencia registrada por este medio electrónico.

### ADVERTENCIA:

El trabajo de OJDinteractiva, la división de INFORMACIÓN Y CONTROL DE PUBLICACIONES S.A (INTROL) se limita a la realización de pruebas para la revisión de los datos de recuento suministrados por el editor con la finalidad de expresar una opinión sobre la razonabilidad de dichos datos de acuerdo con las Normas Técnicas para el control de los MEC.

Por tanto, INTROL no acepta responsabilidad alguna por las inexactitudes o errores que puedan existir en los datos de recuento. Tampoco acepta ninguna responsabilidad por la falsedad en los datos de recuento recibidos del editor, ni por otros datos de medición que no están incluidos en el análisis.

Septiembre - 2020

OJDinteractiva