



## INFORMACION Y CONTROL DE PUBLICACIONES, S.A.

Velázquez, 46, 1º Drcha - Tel. 91 435 00 32 Fax 91 435 96 05 - 28001 - MADRID  
 Entença, 218 Entr. 7 - Tel 93 439 24 18 Fax 93 419 25 34 - 08029 - BARCELONA

**Título:** DIARIO PALENTINO DIGITAL  
**URL Primaria:** http://www.diariopalentino.es  
**Editor:** Ceres Comunicación Gráfica, S.A.U.  
**Domicilio:** Avda. Castilla y León, 62  
**Ciudad:** 09006 BURGOS  
**Teléfono:** 94 725 22 56  
**Fax:** 94 727 72 19  
**E-mail:** internet@promecal.es  
**Clasificación:** Noticias e Información  
**Sub-Clasificación:** Noticias globales y actualidad

### Diario Palentino.es

#### 1. Cifras totales y promedios (Nacional e Internacional)

MES - AÑO	NAVEGADORES UNICOS	VISITAS	PAGINAS
Agosto - 2019	197.010	464.086	881.783
<b>PROMEDIO DIARIO</b>	<b>12.667</b>	<b>14.971</b>	<b>28.445</b>
<b>PROMEDIO LUNES-VIERNES</b>	<b>12.822</b>	<b>15.141</b>	<b>28.743</b>
<b>PROMEDIO SABADO-DOMINGO</b>	<b>12.288</b>	<b>14.553</b>	<b>27.715</b>
<b>PAGINAS / VISITAS</b>	<b>1,90</b>		
<b>DURACION MEDIA VISITAS</b>	<b>0:01:18</b>		
<b>DURACION MEDIA PAGINAS</b>	<b>0:01:27</b>		

#### 2. Secciones (Nacional e Internacional)

	PAGINAS	%
<b>HOME</b>	264.530	30.00 %
<b>RESTO</b>	617.253	70.00 %

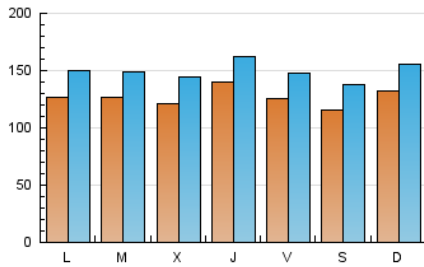
#### 3. Por día del mes (Nacional e Internacional)

Día	N. únicos	Visitas	Páginas	Día	N. únicos	Visitas	Páginas	Día	N. únicos	Visitas	Páginas
1	14.913	17.433	31.628	11	10.942	12.889	26.474	21	13.105	15.583	29.605
2	9.719	11.633	22.935	12	11.365	13.506	25.509	22	13.888	16.209	29.503
3	8.705	10.260	19.859	13	13.074	15.452	30.122	23	12.443	14.621	28.783
4	8.393	9.962	19.608	14	13.108	15.494	29.738	24	12.908	15.150	26.967
5	13.170	15.626	29.084	15	10.895	12.722	23.017	25	14.357	17.416	33.073
6	11.978	14.124	26.186	16	11.371	13.380	25.431	26	13.121	15.567	29.335
7	11.481	13.922	28.202	17	11.371	13.598	27.695	27	11.620	13.737	26.421
8	10.955	13.195	28.653	18	19.031	21.935	37.822	28	10.798	12.893	24.952
9	11.030	12.808	25.577	19	13.022	15.502	32.554	29	19.081	21.707	36.427
10	9.899	11.693	22.806	20	13.970	16.406	30.616	30	17.966	21.589	38.071
								31	14.984	18.074	35.130

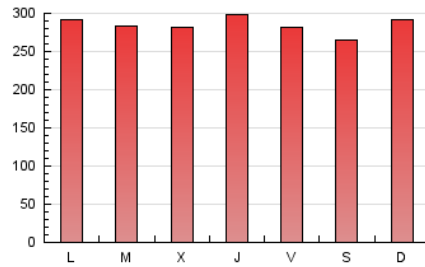
4. Gráficas (Nacional e Internacional)

4.1 Por día de la semana (promedio)

N. únicos / Visitas (x 100)

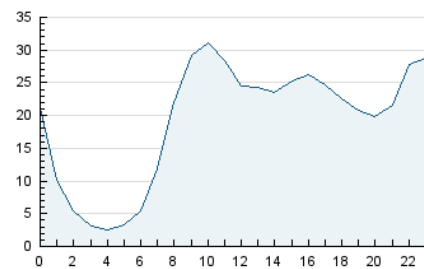


Páginas (x 100)

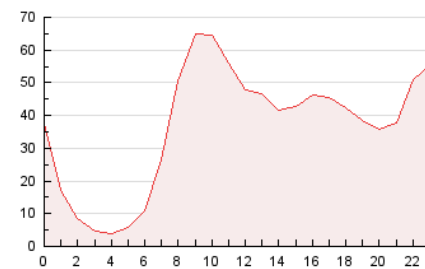


4.2 Por franja horaria (promedio)

Visitas (x 1000)

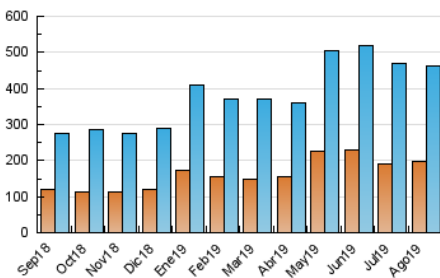


Páginas (x 1000)

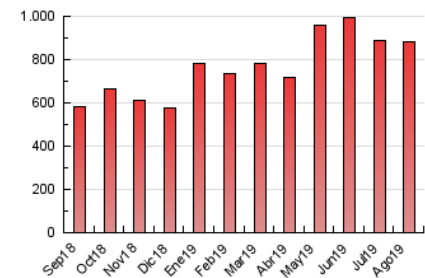


4.3 Por meses

N. únicos / Visitas (x 1000)



Páginas (x 1000)





## INFORMACION Y CONTROL DE PUBLICACIONES, S.A.

Velázquez, 46, 1º Drcha - Tel. 91 435 00 32 Fax 91 435 96 05 - 28001 - MADRID  
 Entença, 218 Entr. 7 - Tel 93 439 24 18 Fax 93 419 25 34 - 08029 - BARCELONA

### Anexo - Tráfico Nacional

**Título:** DIARIO PALENTINO DIGITAL  
**URL Primaria:** http://www.diariopalentino.es  
**Editor:** Ceres Comunicación Gráfica, S.A.U.  
**Domicilio:** Avda. Castilla y León, 62  
**Ciudad:** 09006 BURGOS  
**Teléfono:** 94 725 22 56  
**Fax:** 94 727 72 19  
**E-mail:** internet@promecal.es  
**Clasificación:** Noticias e Información  
**Sub-Clasificación:** Noticias globales y actualidad

Diario Palentino.es

#### 1. Cifras totales y promedios (Nacional)

MES - AÑO	NAVEGADORES UNICOS	VISITAS	PAGINAS
Agosto - 2019	182.084	445.443	854.492
<b>PROMEDIO DIARIO</b>	<b>12.121</b>	<b>14.369</b>	<b>27.564</b>
<b>PROMEDIO LUNES-VIERNES</b>	<b>12.241</b>	<b>14.501</b>	<b>27.808</b>
<b>PROMEDIO SABADO-DOMINGO</b>	<b>11.828</b>	<b>14.047</b>	<b>26.968</b>
<b>PAGINAS / VISITAS</b>	<b>1,92</b>		
<b>DURACION MEDIA VISITAS</b>		<b>0:01:19</b>	
<b>DURACION MEDIA PAGINAS</b>		<b>0:01:26</b>	

#### 2. Secciones (Nacional)

	PAGINAS	%
<b>HOME</b>	258.768	30.28 %
<b>RESTO</b>	595.724	69.72 %

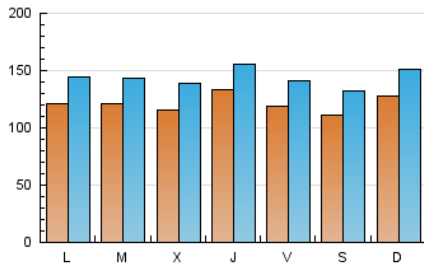
#### 3. Por día del mes (Nacional)

Día	N. únicos	Visitas	Páginas	Día	N. únicos	Visitas	Páginas	Día	N. únicos	Visitas	Páginas
1	14.352	16.784	30.796	11	10.537	12.420	25.756	21	12.542	14.974	28.673
2	9.203	11.063	22.170	12	10.794	12.915	24.611	22	13.018	15.325	28.363
3	8.333	9.844	19.257	13	12.552	14.880	29.195	23	11.693	13.801	27.652
4	8.043	9.581	19.062	14	12.551	14.868	28.786	24	12.313	14.499	26.037
5	12.668	15.013	28.195	15	10.425	12.223	22.319	25	13.953	16.947	32.393
6	11.319	13.406	25.166	16	10.870	12.818	24.635	26	12.581	14.957	28.453
7	10.895	13.273	27.220	17	10.942	13.104	26.972	27	11.012	13.046	25.382
8	10.471	12.623	27.745	18	18.455	21.320	36.928	28	10.253	12.270	24.005
9	10.392	12.149	24.623	19	12.502	14.939	31.607	29	18.450	21.024	35.414
10	9.439	11.198	22.104	20	13.435	15.795	29.719	30	17.314	20.877	37.054
								31	14.433	17.507	34.200

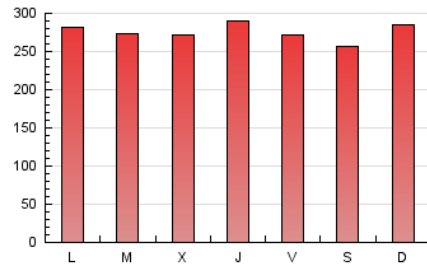
#### 4. Gráficas (Nacional)

##### 4.1 Por día de la semana (promedio)

N. únicos / Visitas (x 100)

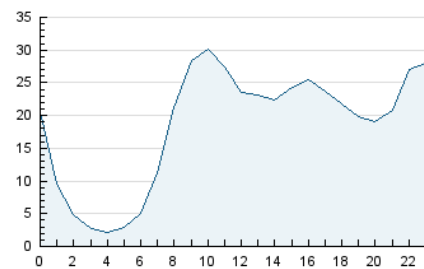


Páginas (x 100)

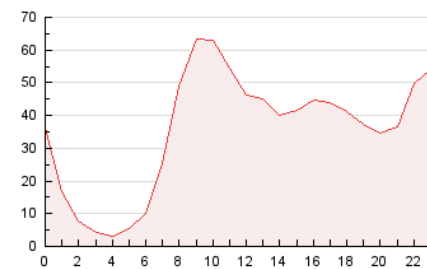


##### 4.2 Por franja horaria (promedio)

Visitas (x 1000)

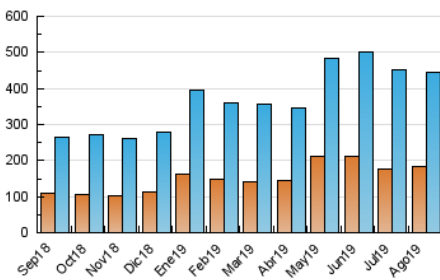


Páginas (x 1000)

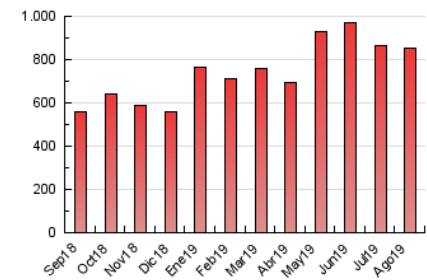


##### 4.3 Por meses

N. únicos / Visitas (x 1000)



Páginas (x 1000)



## 5. Observaciones

Este Medio Electrónico de Comunicación ha sido medido por la herramienta Google Analytics de Google

## 6. Definiciones básicas (Para más información ver Normas Técnicas para el Control de los Medios Electrónicos de Comunicación)

### Página Vista:

Conjunto de ficheros enviado a un usuario como resultado de una petición del mismo recibida por el servidor. Cuando la página está formada por varios marcos (frames), el conjunto de los mismos tendrá, a efectos de cómputo, la consideración de una página unitaria.

### Visita:

Una secuencia ininterrumpida de páginas servidas a un usuario válido. Si dicho usuario no realiza peticiones de páginas en un periodo de tiempo (30 min) la siguiente petición constituirá el inicio de una nueva visita.

### Navegador Único:

Total de combinaciones únicas de una dirección IP y un identificador adicional. Los medios pueden utilizar cookies o el Identificador de Alta de registro.

### Duración Página Vista:

Tiempo acumulado en segundos de todas las páginas vistas (en visitas de dos o más páginas vistas), dividido por el número total de páginas vistas.

### Duración Visita:

Tiempo en segundos de todas las visitas de dos o más páginas vistas, dividido por el número total de visitas de dos o más páginas vistas.

### Tráfico nacional:

Audiencia/difusión correspondiente a España medida en base a los datos de las direcciones IP registradas por el sistema de medición.

## 7. Opinión

De OJDinteractiva, la división de INFORMACIÓN Y CONTROL DE PUBLICACIONES S.A.:

Hemos examinado la información facilitada por el editor del medio electrónico para el periodo que comprende la presente certificación.

Nuestro examen se ha realizado de acuerdo con las normas y procedimientos establecidos en las Normas Técnicas para el Control de los Medios Electrónicos de Comunicación.

En nuestra opinión, la presente acta presenta razonablemente la difusión/audiencia registrada por este medio electrónico.

### ADVERTENCIA:

El trabajo de OJDinteractiva, la división de INFORMACIÓN Y CONTROL DE PUBLICACIONES S.A (INTROL) se limita a la realización de pruebas para la revisión de los datos de recuento suministrados por el editor con la finalidad de expresar una opinión sobre la razonabilidad de dichos datos de acuerdo con las Normas Técnicas para el control de los MEC.

Por tanto, INTROL no acepta responsabilidad alguna por las inexactitudes o errores que puedan existir en los datos de recuento. Tampoco acepta ninguna responsabilidad por la falsedad en los datos de recuento recibidos del editor, ni por otros datos de medición que no están incluidos en el análisis.

Septiembre - 2019

OJDinteractiva