



## INFORMACION Y CONTROL DE PUBLICACIONES, S.A.

Velázquez, 46, 1º Drcha - Tel. 91 435 00 32 Fax 91 435 96 05 - 28001 - MADRID  
 Entença, 218 Entr. 7 - Tel 93 439 24 18 Fax 93 419 25 34 - 08029 - BARCELONA

**Título:** DIARIO PALENTINO DIGITAL  
**URL Primaria:** http://www.diariopalentino.es  
**Editor:** Ceres Comunicación Gráfica, S.A.U.  
**Domicilio:** Avda. Castilla y León, 62  
**Ciudad:** 09006 BURGOS  
**Teléfono:** 94 725 22 56  
**Fax:** 94 727 72 19  
**E-mail:** internet@promecal.es  
**Clasificación:** Noticias e Información  
**Sub-Clasificación:** Noticias globales y actualidad

# Diario Palentino.es

### 1. Cifras totales y promedios (Nacional e Internacional)

MES - AÑO	NAVEGADORES UNICOS	VISITAS	PAGINAS
Junio - 2019	227.901	519.925	996.818
<b>PROMEDIO DIARIO</b>	<b>14.642</b>	<b>17.331</b>	<b>33.227</b>
<b>PROMEDIO LUNES-VIERNES</b>	14.183	16.771	32.616
<b>PROMEDIO SABADO-DOMINGO</b>	15.559	18.450	34.449
<b>PAGINAS / VISITAS</b>	1,92		
<b>DURACION MEDIA VISITAS</b>	0:01:22		
<b>DURACION MEDIA PAGINAS</b>	0:01:29		

### 2. Secciones (Nacional e Internacional)

	PAGINAS	%
<b>HOME</b>	304.281	30.53 %
<b>RESTO</b>	692.537	69.47 %

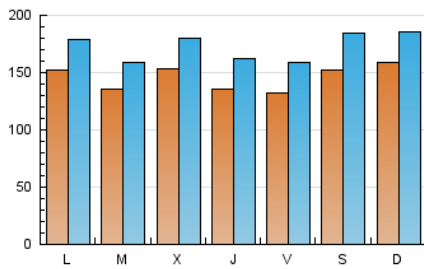
### 3. Por día del mes (Nacional e Internacional)

Día	N. únicos	Visitas	Páginas	Día	N. únicos	Visitas	Páginas	Día	N. únicos	Visitas	Páginas
1	15.646	17.638	28.498	11	17.165	19.702	36.082	21	10.814	12.943	27.205
2	18.563	20.711	33.208	12	14.863	17.327	31.906	22	12.365	14.960	30.354
3	14.499	16.626	28.586	13	12.968	16.125	36.090	23	12.990	15.267	30.370
4	11.840	13.721	26.671	14	13.642	17.172	35.475	24	13.940	16.566	34.088
5	11.453	13.553	26.581	15	22.398	30.007	62.351	25	12.154	14.416	29.298
6	13.110	15.207	28.342	16	16.488	20.161	40.516	26	14.712	17.549	32.553
7	12.823	14.828	30.638	17	13.547	16.192	34.833	27	13.862	16.517	30.413
8	13.261	14.983	28.823	18	12.859	15.582	31.730	28	15.787	18.472	33.170
9	13.659	15.950	31.383	19	20.426	23.760	44.828	29	12.326	14.360	25.702
10	18.903	22.216	41.281	20	14.301	16.948	32.557	30	17.890	20.466	33.286

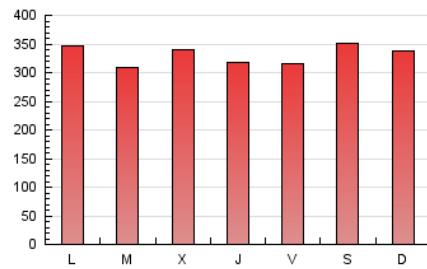
4. Gráficas (Nacional e Internacional)

4.1 Por día de la semana (promedio)

N. únicos / Visitas (x 100)

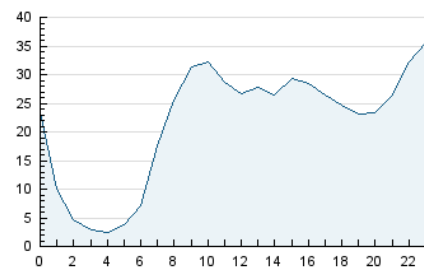


Páginas (x 100)

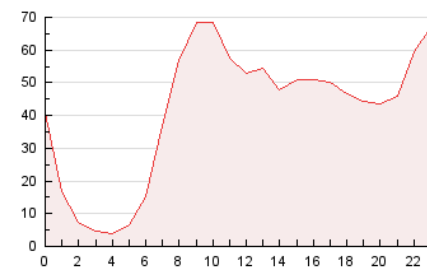


4.2 Por franja horaria (promedio)

Visitas (x 1000)

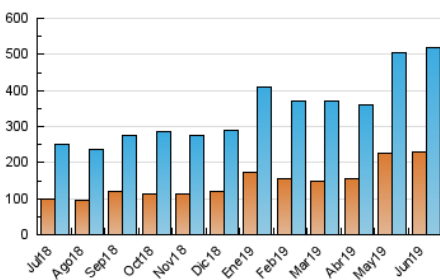


Páginas (x 1000)

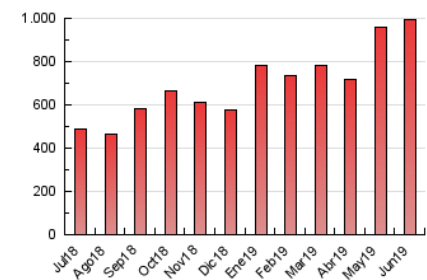


4.3 Por meses

N. únicos / Visitas (x 1000)



Páginas (x 1000)





## INFORMACION Y CONTROL DE PUBLICACIONES, S.A.

Velázquez, 46, 1º Drcha - Tel. 91 435 00 32 Fax 91 435 96 05 - 28001 - MADRID  
Entença, 218 Entr. 7 - Tel 93 439 24 18 Fax 93 419 25 34 - 08029 - BARCELONA

### Anexo - Tráfico Nacional

**Título:** DIARIO PALENTINO DIGITAL  
**URL Primaria:** http://www.diariopalentino.es  
**Editor:** Ceres Comunicación Gráfica, S.A.U.  
**Domicilio:** Avda. Castilla y León, 62  
**Ciudad:** 09006 BURGOS  
**Teléfono:** 94 725 22 56  
**Fax:** 94 727 72 19  
**E-mail:** internet@promecal.es  
**Clasificación:** Noticias e Información  
**Sub-Clasificación:** Noticias globales y actualidad

Diario Palentino.es

#### 1. Cifras totales y promedios (Nacional)

MES - AÑO	NAVEGADORES UNICOS	VISITAS	PAGINAS
Junio - 2019	213.515	501.373	968.580
<b>PROMEDIO DIARIO</b>	<b>14.074</b>	<b>16.712</b>	<b>32.286</b>
<b>PROMEDIO LUNES-VIERNES</b>	<b>13.574</b>	<b>16.104</b>	<b>31.614</b>
<b>PROMEDIO SABADO-DOMINGO</b>	<b>15.074</b>	<b>17.930</b>	<b>33.631</b>
<b>PAGINAS / VISITAS</b>	<b>1,93</b>		
<b>DURACION MEDIA VISITAS</b>	<b>0:01:22</b>		
<b>DURACION MEDIA PAGINAS</b>	<b>0:01:28</b>		

#### 2. Secciones (Nacional)

	PAGINAS	%
<b>HOME</b>	297.883	30.75 %
<b>RESTO</b>	670.697	69.25 %

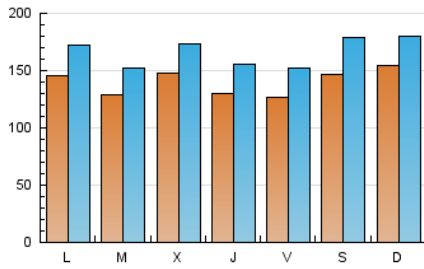
#### 3. Por día del mes (Nacional)

Día	N. únicos	Visitas	Páginas	Día	N. únicos	Visitas	Páginas	Día	N. únicos	Visitas	Páginas
1	15.167	17.110	27.777	11	16.414	18.922	35.010	21	10.348	12.432	26.431
2	18.034	20.148	32.370	12	14.111	16.502	30.757	22	11.941	14.451	29.548
3	13.857	15.879	27.580	13	12.293	15.423	34.984	23	12.465	14.761	29.570
4	11.221	13.103	25.699	14	13.032	16.483	34.463	24	13.380	15.953	33.144
5	10.881	12.866	25.614	15	21.795	29.336	61.065	25	11.594	13.845	28.389
6	12.507	14.523	27.331	16	15.996	19.652	39.642	26	14.086	16.883	31.600
7	12.289	14.244	29.724	17	12.929	15.506	33.707	27	13.245	15.871	29.464
8	12.776	14.495	28.133	18	12.318	14.977	30.782	28	15.146	17.721	32.002
9	13.228	15.492	30.627	19	19.880	23.169	43.900	29	11.913	13.900	25.043
10	18.223	21.453	40.088	20	13.734	16.319	31.603	30	17.422	19.954	32.533

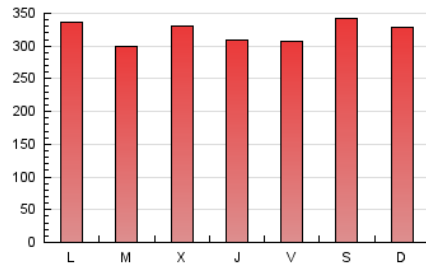
4. Gráficas (Nacional)

4.1 Por día de la semana (promedio)

N. únicos / Visitas (x 100)

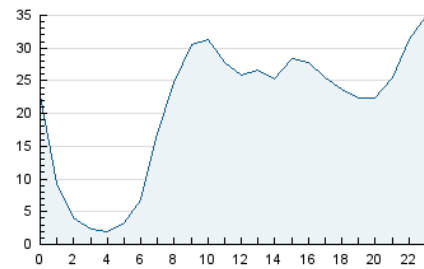


Páginas (x 100)

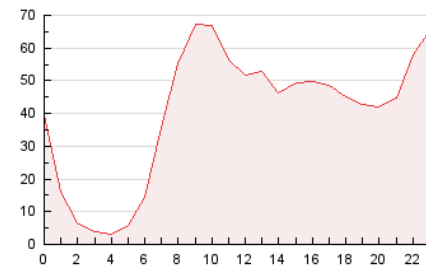


4.2 Por franja horaria (promedio)

Visitas (x 1000)

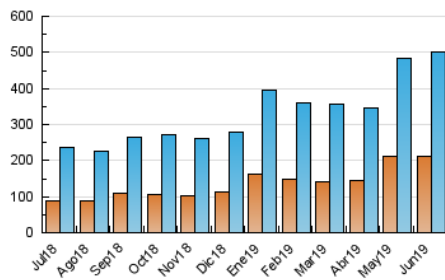


Páginas (x 1000)

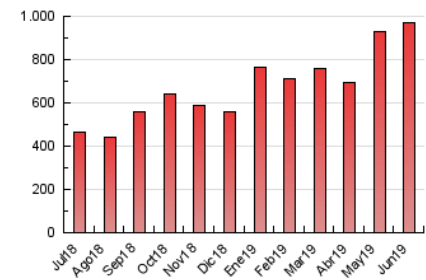


4.3 Por meses

N. únicos / Visitas (x 1000)



Páginas (x 1000)



## 5. Observaciones

Este Medio Electrónico de Comunicación ha sido medido por la herramienta Google Analytics de Google

## 6. Definiciones básicas (Para más información ver Normas Técnicas para el Control de los Medios Electrónicos de Comunicación)

### Página Vista:

Conjunto de ficheros enviado a un usuario como resultado de una petición del mismo recibida por el servidor. Cuando la página está formada por varios marcos (frames), el conjunto de los mismos tendrá, a efectos de cómputo, la consideración de una página unitaria.

### Visita:

Una secuencia ininterrumpida de páginas servidas a un usuario válido. Si dicho usuario no realiza peticiones de páginas en un periodo de tiempo (30 min) la siguiente petición constituirá el inicio de una nueva visita.

### Navegador Único:

Total de combinaciones únicas de una dirección IP y un identificador adicional. Los medios pueden utilizar cookies o el Identificador de Alta de registro.

### Duración Página Vista:

Tiempo acumulado en segundos de todas las páginas vistas (en visitas de dos o más páginas vistas), dividido por el número total de páginas vistas.

### Duración Visita:

Tiempo en segundos de todas las visitas de dos o más páginas vistas, dividido por el número total de visitas de dos o más páginas vistas.

### Tráfico nacional:

Audiencia/difusión correspondiente a España medida en base a los datos de las direcciones IP registradas por el sistema de medición.

## 7. Opinión

De OJDinteractiva, la división de INFORMACIÓN Y CONTROL DE PUBLICACIONES S.A.:

Hemos examinado la información facilitada por el editor del medio electrónico para el periodo que comprende la presente certificación.

Nuestro examen se ha realizado de acuerdo con las normas y procedimientos establecidos en las Normas Técnicas para el Control de los Medios Electrónicos de Comunicación.

En nuestra opinión, la presente acta presenta razonablemente la difusión/audiencia registrada por este medio electrónico.

### ADVERTENCIA:

El trabajo de OJDinteractiva, la división de INFORMACIÓN Y CONTROL DE PUBLICACIONES S.A (INTROL) se limita a la realización de pruebas para la revisión de los datos de recuento suministrados por el editor con la finalidad de expresar una opinión sobre la razonabilidad de dichos datos de acuerdo con las Normas Técnicas para el control de los MEC.

Por tanto, INTROL no acepta responsabilidad alguna por las inexactitudes o errores que puedan existir en los datos de recuento. Tampoco acepta ninguna responsabilidad por la falsedad en los datos de recuento recibidos del editor, ni por otros datos de medición que no están incluidos en el análisis.

Julio - 2019

OJDinteractiva