



## INFORMACION Y CONTROL DE PUBLICACIONES, S.A.

Velázquez, 46, 1º Drcha - Tel. 91 435 00 32 Fax 91 435 96 05 - 28001 - MADRID  
 Entença, 218 Entr. 7 - Tel 93 439 24 18 Fax 93 419 25 34 - 08029 - BARCELONA

**Título:** DIARIO PALENTINO DIGITAL  
**URL Primaria:** https://www.diariopalentino.es  
**Editor:** Ceres Publicidad Digital, S.A.  
**Domicilio:** Avda. Castilla y León, 62  
**Ciudad:** 09006 BURGOS  
**Teléfono:** 94 725 22 56  
**Fax:** 94 727 72 19  
**E-mail:** internet@promecal.es  
**Clasificación:** Noticias e Información  
**Sub-Clasificación:** Noticias globales y actualidad

## Diario Palentino

### 1. Cifras totales y promedios (Nacional e Internacional)

MES - AÑO	NAVEGADORES UNICOS	VISITAS	PAGINAS
Mayo - 2021	294.588	739.449	1.553.282
<b>PROMEDIO DIARIO</b>	<b>19.460</b>	<b>23.853</b>	<b>50.106</b>
<b>PROMEDIO LUNES-VIERNES</b>	19.774	24.244	50.124
<b>PROMEDIO SABADO-DOMINGO</b>	18.800	23.032	50.068
<b>PAGINAS / VISITAS</b>	2,10		
<b>DURACION MEDIA VISITAS</b>	0:01:36		
<b>DURACION MEDIA PAGINAS</b>	0:01:27		

### 2. Secciones (Nacional e Internacional)

	PAGINAS	%
<b>HOME</b>	547.272	35.23 %
<b>RESTO</b>	1.006.010	64.77 %

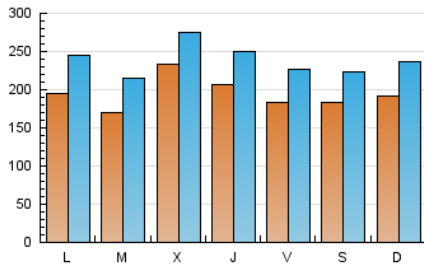
### 3. Por día del mes (Nacional e Internacional)

Día	N. únicos	Visitas	Páginas	Día	N. únicos	Visitas	Páginas	Día	N. únicos	Visitas	Páginas
1	19.255	23.617	49.194	11	17.227	21.462	45.135	21	19.350	23.670	45.408
2	17.408	22.109	53.221	12	18.030	22.633	53.267	22	18.510	22.082	44.143
3	17.468	22.668	51.652	13	17.301	21.977	47.989	23	20.128	24.153	50.657
4	17.901	22.395	51.450	14	24.037	29.152	58.208	24	18.763	23.250	50.405
5	22.223	26.509	51.773	15	23.771	27.812	54.015	25	17.245	21.714	46.448
6	18.207	22.617	50.668	16	18.515	23.029	50.735	26	15.109	18.811	44.508
7	14.496	18.412	40.919	17	21.443	26.469	55.189	27	14.857	18.690	40.627
8	13.624	17.207	41.430	18	15.959	20.266	43.033	28	15.665	19.592	44.476
9	22.130	27.573	57.237	19	37.740	42.102	65.619	29	16.865	20.857	50.082
10	20.591	25.787	51.993	20	32.001	36.710	62.651	30	17.791	21.878	49.969
								31	19.646	24.246	51.181

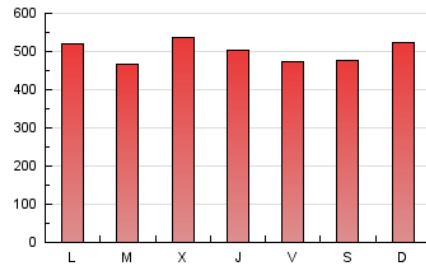
4. Gráficas (Nacional e Internacional)

4.1 Por día de la semana (promedio)

N. únicos / Visitas (x 100)

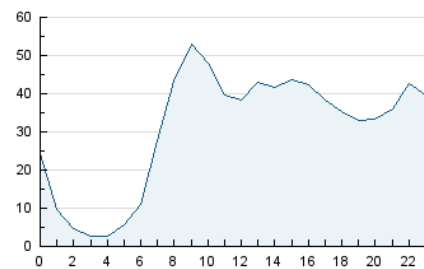


Páginas (x 100)

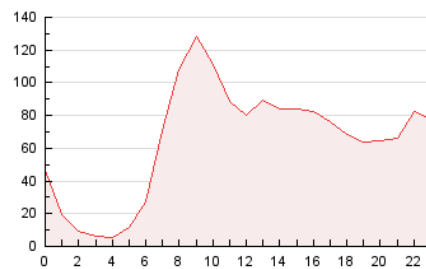


4.2 Por franja horaria (promedio)

Visitas (x 1000)

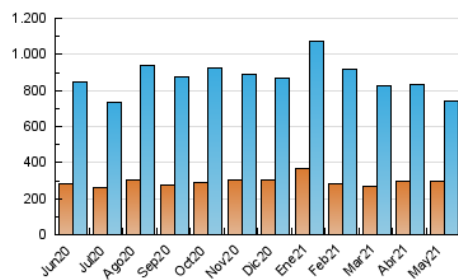


Páginas (x 1000)

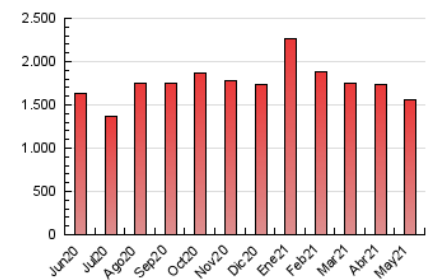


4.3 Por meses

N. únicos / Visitas (x 1000)



Páginas (x 1000)





## INFORMACION Y CONTROL DE PUBLICACIONES, S.A.

Velázquez, 46, 1º Drcha - Tel. 91 435 00 32 Fax 91 435 96 05 - 28001 - MADRID  
Entença, 218 Entr. 7 - Tel 93 439 24 18 Fax 93 419 25 34 - 08029 - BARCELONA

### Anexo - Tráfico Nacional

**Título:** DIARIO PALENTINO DIGITAL  
**URL Primaria:** https://www.diariopalentino.es  
**Editor:** Ceres Publicidad Digital, S.A.  
**Domicilio:** Avda. Castilla y León, 62  
**Ciudad:** 09006 BURGOS  
**Teléfono:** 94 725 22 56  
**Fax:** 94 727 72 19  
**E-mail:** internet@promecal.es  
**Clasificación:** Noticias e Información  
**Sub-Clasificación:** Noticias globales y actualidad

## Diario Palentino

### 1. Cifras totales y promedios (Nacional)

MES - AÑO	NAVEGADORES UNICOS	VISITAS	PAGINAS
Mayo - 2021	276.412	716.921	1.519.636
<b>PROMEDIO DIARIO</b>	<b>18.792</b>	<b>23.126</b>	<b>49.021</b>
<b>PROMEDIO LUNES-VIERNES</b>	<b>19.084</b>	<b>23.498</b>	<b>49.008</b>
<b>PROMEDIO SABADO-DOMINGO</b>	<b>18.180</b>	<b>22.347</b>	<b>49.046</b>
<b>PAGINAS / VISITAS</b>	<b>2,12</b>		
<b>DURACION MEDIA VISITAS</b>	<b>0:01:37</b>		
<b>DURACION MEDIA PAGINAS</b>	<b>0:01:27</b>		

### 2. Secciones (Nacional)

	PAGINAS	%
<b>HOME</b>	540.320	35.56 %
<b>RESTO</b>	979.316	64.44 %

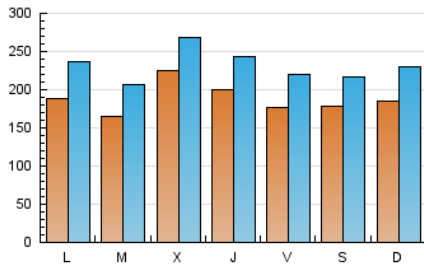
### 3. Por día del mes (Nacional)

Día	N. únicos	Visitas	Páginas	Día	N. únicos	Visitas	Páginas	Día	N. únicos	Visitas	Páginas
1	18.661	22.952	48.237	11	16.750	20.891	44.256	21	18.771	22.983	44.278
2	16.723	21.393	52.171	12	17.423	21.936	52.204	22	17.963	21.509	43.248
3	16.723	21.859	50.425	13	16.744	21.353	47.076	23	19.560	23.513	49.732
4	17.172	21.669	50.368	14	23.251	28.375	57.077	24	18.010	22.453	49.213
5	21.588	25.803	50.717	15	23.051	27.060	52.924	25	16.461	20.912	45.336
6	17.584	21.885	49.506	16	17.928	22.368	49.715	26	14.340	18.057	43.397
7	13.622	17.506	39.462	17	20.854	25.786	54.167	27	14.218	17.975	39.573
8	12.996	16.509	40.322	18	15.286	19.525	41.951	28	14.956	18.830	43.309
9	21.538	26.895	56.294	19	36.878	41.224	64.453	29	16.232	20.140	48.951
10	20.029	25.111	50.950	20	31.185	35.880	61.493	30	17.144	21.133	48.866
								31	18.926	23.436	49.965

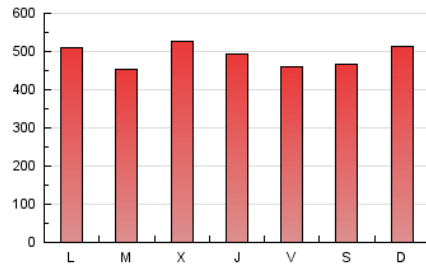
4. Gráficas (Nacional)

4.1 Por día de la semana (promedio)

N. únicos / Visitas (x 100)

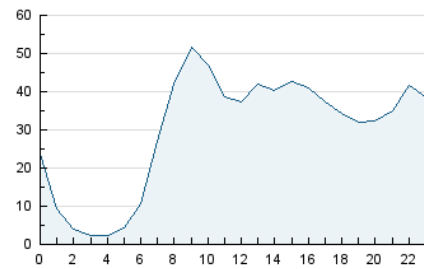


Páginas (x 100)

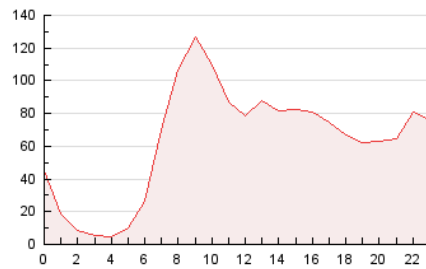


4.2 Por franja horaria (promedio)

Visitas (x 1000)

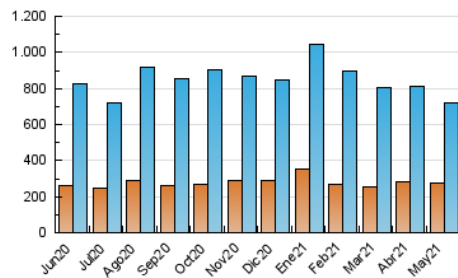


Páginas (x 1000)

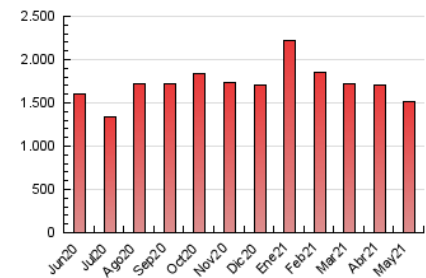


4.3 Por meses

N. únicos / Visitas (x 1000)



Páginas (x 1000)



## 5. Observaciones

Este Medio Electrónico de Comunicación ha sido medido por la herramienta Google Analytics de Google

## 6. Definiciones básicas (Para más información ver Normas Técnicas para el Control de los Medios Electrónicos de Comunicación)

### Página Vista:

Conjunto de ficheros enviado a un usuario como resultado de una petición del mismo recibida por el servidor. Cuando la página está formada por varios marcos (frames), el conjunto de los mismos tendrá, a efectos de cómputo, la consideración de una página unitaria.

### Visita:

Una secuencia ininterrumpida de páginas servidas a un usuario válido. Si dicho usuario no realiza peticiones de páginas en un periodo de tiempo (30 min) la siguiente petición constituirá el inicio de una nueva visita.

### Navegador Único:

Total de combinaciones únicas de una dirección IP y un identificador adicional. Los medios pueden utilizar cookies o el Identificador de Alta de registro.

### Duración Página Vista:

Tiempo acumulado en segundos de todas las páginas vistas (en visitas de dos o más páginas vistas), dividido por el número total de páginas vistas.

### Duración Visita:

Tiempo en segundos de todas las visitas de dos o más páginas vistas, dividido por el número total de visitas de dos o más páginas vistas.

### Tráfico nacional:

Audiencia/difusión correspondiente a España medida en base a los datos de las direcciones IP registradas por el sistema de medición.

## 7. Opinión

De OJDinteractiva, la división de INFORMACIÓN Y CONTROL DE PUBLICACIONES S.A.:

Hemos examinado la información facilitada por el editor del medio electrónico para el periodo que comprende la presente certificación.

Nuestro examen se ha realizado de acuerdo con las normas y procedimientos establecidos en las Normas Técnicas para el Control de los Medios Electrónicos de Comunicación.

En nuestra opinión, la presente acta presenta razonablemente la difusión/audiencia registrada por este medio electrónico.

### ADVERTENCIA:

El trabajo de OJDinteractiva, la división de INFORMACIÓN Y CONTROL DE PUBLICACIONES S.A (INTROL) se limita a la realización de pruebas para la revisión de los datos de recuento suministrados por el editor con la finalidad de expresar una opinión sobre la razonabilidad de dichos datos de acuerdo con las Normas Técnicas para el control de los MEC.

Por tanto, INTROL no acepta responsabilidad alguna por las inexactitudes o errores que puedan existir en los datos de recuento. Tampoco acepta ninguna responsabilidad por la falsedad en los datos de recuento recibidos del editor, ni por otros datos de medición que no están incluidos en el análisis.

Junio - 2021

OJDinteractiva