



## INFORMACION Y CONTROL DE PUBLICACIONES, S.A.

Velázquez, 46, 1ª Drcha - Tel. 91 435 00 32 Fax 91 435 96 05 - 28001 - MADRID  
Av. Diagonal 497, 5a planta - Tel 93 439 24 18 Fax 93 419 25 34 - 08029 - BARCELONA

**Título:** DIARIO PALENTINO DIGITAL  
**URL Primaria:** https://www.diariopalentino.es  
**Editor:** Sumando TV y WEB, S.A.U.  
**Domicilio:** Polígono Industrial Plazaola Aizoain Manz, C 18  
**Ciudad:** 31195 BERRIOPLANO  
**Teléfono:** 947268375  
**Fax:** 94 727 72 19  
**E-mail:** internet@promecal.es  
**Clasificación:** Noticias e Información  
**Sub-Clasificación:** Noticias globales y actualidad

## Diario Palentino

### 1. Cifras totales y promedios (Nacional e Internacional)

MES - AÑO	NAVEGADORES UNICOS	VISITAS	PAGINAS
Marzo - 2026	276.007	712.259	1.516.548
<b>PROMEDIO DIARIO</b>	<b>19.057</b>	<b>23.037</b>	<b>48.810</b>
<b>PROMEDIO LUNES-VIERNES</b>	18.947	22.889	48.259
<b>PROMEDIO SABADO-DOMINGO</b>	19.328	23.400	50.157
<b>PAGINAS / VISITAS</b>	2,12		
<b>DURACION MEDIA VISITAS</b>	0:02:09		
<b>TIEMPO INTERACCIÓN MEDIO</b>	0:02:24		

### 2. Secciones (Nacional e Internacional)

	PAGINAS	%
<b>HOME</b>	385.576	25.48 %
<b>RESTO</b>	1.127.535	74.52 %

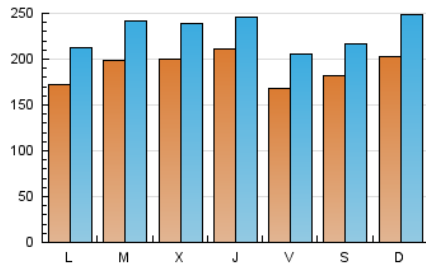
### 3. Por día del mes (Nacional e Internacional)

Día	N. únicos	Visitas	Páginas	Día	N. únicos	Visitas	Páginas	Día	N. únicos	Visitas	Páginas
<b>1</b>	18.437	22.683	43.770	<b>11</b>	22.565	27.149	57.212	<b>21</b>	21.511	24.270	47.378
<b>2</b>	14.618	18.191	36.275	<b>12</b>	18.568	21.945	46.890	<b>22</b>	31.068	36.259	62.687
<b>3</b>	18.431	22.969	41.497	<b>13</b>	16.082	20.021	42.203	<b>23</b>	19.738	24.872	48.360
<b>4</b>	16.160	20.141	40.091	<b>14</b>	15.993	19.415	46.825	<b>24</b>	26.757	30.938	58.246
<b>5</b>	18.145	21.437	43.537	<b>15</b>	17.622	23.650	52.757	<b>25</b>	19.298	22.357	44.854
<b>6</b>	19.396	23.680	58.969	<b>16</b>	16.585	20.433	47.827	<b>26</b>	16.246	20.087	40.736
<b>7</b>	19.708	23.854	62.499	<b>17</b>	14.053	18.009	43.412	<b>27</b>	12.755	15.988	33.125
<b>8</b>	19.173	23.046	57.646	<b>18</b>	21.816	25.915	52.529	<b>28</b>	15.340	18.898	40.671
<b>9</b>	19.524	24.177	61.943	<b>19</b>	31.589	34.988	67.194	<b>29</b>	15.097	18.524	37.177
<b>10</b>	19.093	23.074	51.317	<b>20</b>	19.050	22.537	45.199	<b>30</b>	15.452	18.902	40.990
								<b>31</b>	20.909	25.743	59.295

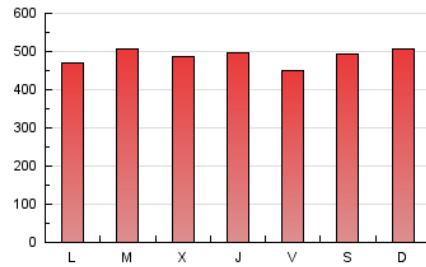
#### 4. Gráficas (Nacional e Internacional)

##### 4.1 Por día de la semana (promedio)

N. únicos / Visitas (x 100)

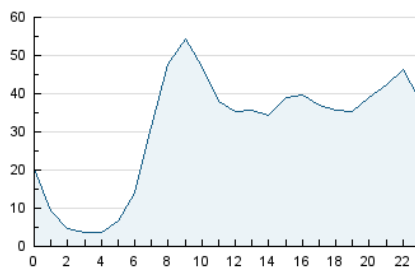


Páginas (x 100)

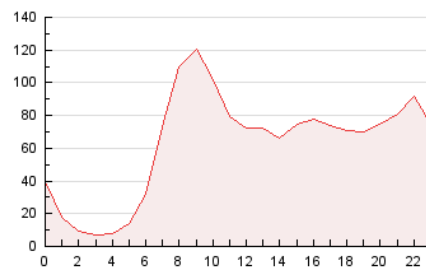


##### 4.2 Por franja horaria (promedio)

Visitas\_ (x 1000)

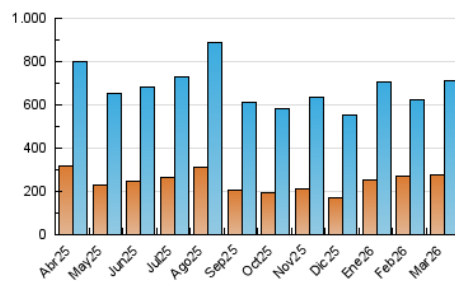


Páginas (x 1000)

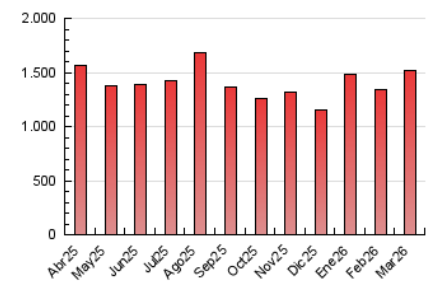


##### 4.3 Por meses

N. únicos / Visitas (x 1000)



Páginas (x 1000)





## INFORMACION Y CONTROL DE PUBLICACIONES, S.A.

Velázquez, 46, 1ª Drcha - Tel. 91 435 00 32 Fax 91 435 96 05 - 28001 - MADRID  
 Av. Diagonal 497, 5a planta - Tel 93 439 24 18 Fax 93 419 25 34 - 08029 - BARCELONA

### Anexo - Tráfico Nacional

**Título:** DIARIO PALENTINO DIGITAL  
**URL Primaria:** https://www.diariopalentino.es  
**Editor:** Sumando TV y WEB, S.A.U.  
**Domicilio:** Polígono Industrial Plazaola Aizoain Manz, C 18  
**Ciudad:** 31195 BERRIOPLANO  
**Teléfono:** 947268375  
**Fax:** 94 727 72 19  
**E-mail:** internet@promecal.es  
**Clasificación:** Noticias e Información  
**Sub-Clasificación:** Noticias globales y actualidad

## Diario Palentino

### 1. Cifras totales y promedios (Nacional)

MES - AÑO	NAVEGADORES UNICOS	VISITAS	PAGINAS
Marzo - 2026	267.486	699.555	1.495.443
<b>PROMEDIO DIARIO</b>	<b>18.708</b>	<b>22.650</b>	<b>48.131</b>
<b>PROMEDIO LUNES-VIERNES</b>	18.602	22.496	47.607
<b>PROMEDIO SABADO-DOMINGO</b>	18.968	23.025	49.410
<b>PAGINAS / VISITAS</b>	2,13		
<b>DURACION MEDIA VISITAS</b>	0:02:10		
<b>TIEMPO INTERACCIÓN MEDIO</b>	0:02:27		

### 2. Secciones (Nacional)

	PAGINAS	%
<b>HOME</b>	381.968	25.60 %
<b>RESTO</b>	1.110.081	74.40 %

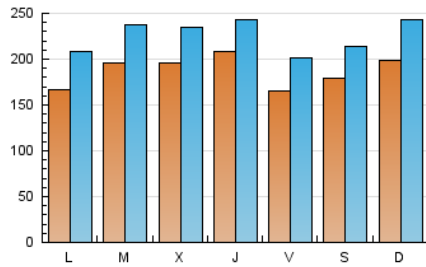
### 3. Por día del mes (Nacional)

Día	N. únicos	Visitas	Páginas	Día	N. únicos	Visitas	Páginas	Día	N. únicos	Visitas	Páginas
<b>1</b>	17.570	21.788	42.785	<b>11</b>	22.092	26.604	56.417	<b>21</b>	21.399	24.114	47.133
<b>2</b>	13.793	17.318	35.452	<b>12</b>	18.178	21.621	45.754	<b>22</b>	30.552	35.811	61.882
<b>3</b>	18.031	22.535	41.025	<b>13</b>	15.563	19.355	41.377	<b>23</b>	19.383	24.485	47.791
<b>4</b>	15.785	19.765	39.232	<b>14</b>	15.607	19.070	45.755	<b>24</b>	26.521	30.657	57.789
<b>5</b>	17.937	21.172	43.172	<b>15</b>	17.085	23.090	51.884	<b>25</b>	19.009	22.105	44.401
<b>6</b>	19.182	23.432	58.514	<b>16</b>	16.067	19.807	46.574	<b>26</b>	16.033	19.960	40.320
<b>7</b>	19.502	23.679	61.304	<b>17</b>	13.791	17.573	42.911	<b>27</b>	12.535	15.708	32.516
<b>8</b>	18.970	22.767	56.818	<b>18</b>	21.486	25.569	51.972	<b>28</b>	15.120	18.667	40.335
<b>9</b>	19.220	23.928	61.041	<b>19</b>	31.292	34.608	66.618	<b>29</b>	14.910	18.241	36.790
<b>10</b>	18.793	22.668	50.461	<b>20</b>	18.860	22.177	44.737	<b>30</b>	15.089	18.469	40.488
								<b>31</b>	20.608	25.394	58.801

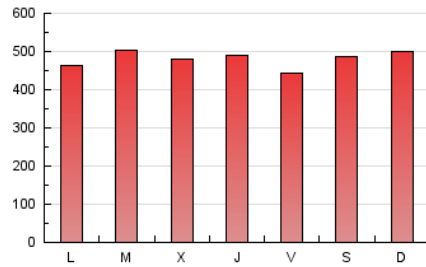
#### 4. Gráficas (Nacional)

##### 4.1 Por día de la semana (promedio)

N. únicos / Visitas (x 100)

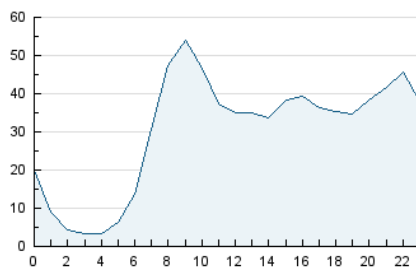


Páginas (x 100)

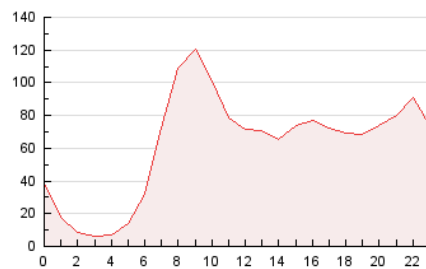


##### 4.2 Por franja horaria (promedio)

Visitas\_ (x 1000)

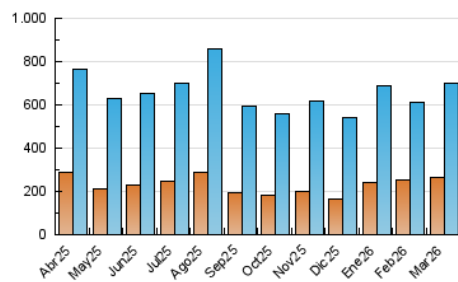


Páginas (x 1000)

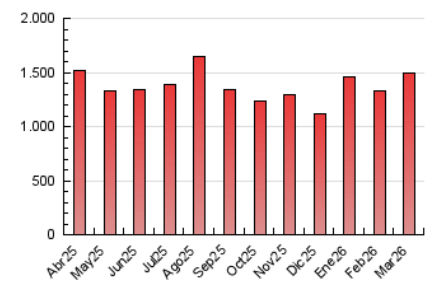


##### 4.3 Por meses

N. únicos / Visitas (x 1000)



Páginas (x 1000)



## 5. Observaciones

Este Medio Electrónico de Comunicación ha sido medido por la herramienta Google Analytics de Google (GA4).

## 6. Definiciones básicas (Para más información ver Normas Técnicas para el Control de los Medios Electrónicos de Comunicación)

### Página Vista:

Conjunto de ficheros enviado a un usuario como resultado de una petición del mismo recibida por el servidor. Cuando la página está formada por varios marcos (frames), el conjunto de los mismos tendrá, a efectos de cómputo, la consideración de una página unitaria.

### Visita:

Una secuencia ininterrumpida de páginas servidas a un usuario válido. Si dicho usuario no realiza peticiones de páginas en un periodo de tiempo (30 min) la siguiente petición constituirá el inicio de una nueva visita.

### Navegador Único:

Total de combinaciones únicas de una dirección IP y un identificador adicional. Los medios pueden utilizar cookies o el Identificador de Alta de registro.

### Duración Página Vista:

Tiempo acumulado en segundos de todas las páginas vistas (en visitas de dos o más páginas vistas), dividido por el número total de páginas vistas.

### Duración Visita:

Tiempo en segundos de todas las visitas de dos o más páginas vistas, dividido por el número total de visitas de dos o más páginas vistas.

### Tráfico nacional:

Audiencia/difusión correspondiente a España medida en base a los datos de las direcciones IP registradas por el sistema de medición.

## 7. Opinión

De OJDinteractiva, la división de INFORMACIÓN Y CONTROL DE PUBLICACIONES S.A.:

Hemos examinado la información facilitada por el editor del medio electrónico para el periodo que comprende la presente certificación.

Nuestro examen se ha realizado de acuerdo con las normas y procedimientos establecidos en las Normas Técnicas para el Control de los Medios Electrónicos de Comunicación.

En nuestra opinión, la presente acta presenta razonablemente la difusión/audiencia registrada por este medio electrónico.

### ADVERTENCIA:

El trabajo de OJDinteractiva, la división de INFORMACIÓN Y CONTROL DE PUBLICACIONES S.A (INTROL) se limita a la realización de pruebas para la revisión de los datos de recuento suministrados por el editor con la finalidad de expresar una opinión sobre la razonabilidad de dichos datos de acuerdo con las Normas Técnicas para el control de los MEC.

Por tanto, INTROL no acepta responsabilidad alguna por las inexactitudes o errores que puedan existir en los datos de recuento. Tampoco acepta ninguna responsabilidad por la falsedad en los datos de recuento recibidos del editor, ni por otros datos de medición que no están incluidos en el análisis.

Abril - 2026

OJDinteractiva