



## INFORMACION Y CONTROL DE PUBLICACIONES, S.A.

Velázquez, 46, 1º Drcha - Tel. 91 435 00 32 Fax 91 435 96 05 - 28001 - MADRID  
Entença, 218 Entr. 7 - Tel 93 439 24 18 Fax 93 419 25 34 - 08029 - BARCELONA

**Título:** ELPROGRESO.ES  
**URL Primaria:** https://www.elprogreso.es  
**Editor:** Sar Comunicacions XXI, S.L.  
**Domicilio:** Rúa Ribadeo, 5  
**Ciudad:** 27002 GALICIA  
**Teléfono:** 98 229 81 00  
**Fax:** 98 229 81 09  
**E-mail:**  
**Clasificación:** Noticias e Información  
**Sub-Clasificación:** Noticias globales y actualidad

# ELPROGRESO

### 1. Cifras totales y promedios (Nacional e Internacional)

MES - AÑO	NAVEGADORES UNICOS	VISITAS	PAGINAS
Junio - 2021	1.193.963	3.248.410	6.508.859
<b>PROMEDIO DIARIO</b>	<b>78.612</b>	<b>108.280</b>	<b>216.962</b>
<b>PROMEDIO LUNES-VIERNES</b>	66.773	96.249	206.073
<b>PROMEDIO SABADO-DOMINGO</b>	111.169	141.368	246.908
<b>PAGINAS / VISITAS</b>	2,00		
<b>DURACION MEDIA VISITAS</b>	0:03:10		
<b>DURACION MEDIA PAGINAS</b>	0:03:10		

### 2. Secciones (Nacional e Internacional)

	PAGINAS	%
<b>HOME</b>	1.662.840	25.55 %
<b>RESTO</b>	4.846.019	74.45 %

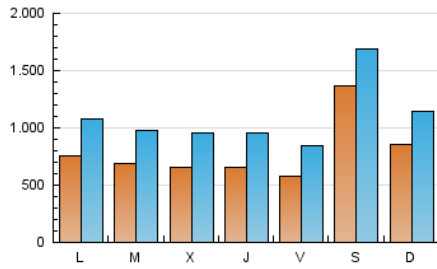
### 3. Por día del mes (Nacional e Internacional)

Día	N. únicos	Visitas	Páginas	Día	N. únicos	Visitas	Páginas	Día	N. únicos	Visitas	Páginas
1	59.461	88.429	196.442	11	59.436	85.074	178.325	21	81.701	115.660	245.760
2	68.619	100.537	222.925	12	55.351	84.230	171.384	22	62.433	89.823	199.007
3	65.045	93.976	209.546	13	73.469	105.474	207.901	23	60.646	88.718	197.884
4	52.610	74.981	161.263	14	64.530	94.015	197.139	24	59.614	87.254	195.699
5	58.171	83.147	177.989	15	63.228	94.425	207.633	25	58.705	86.581	192.173
6	54.657	78.844	174.479	16	63.825	95.219	212.480	26	51.441	74.579	168.185
7	72.364	109.543	236.057	17	66.832	99.895	221.198	27	52.415	76.306	161.876
8	64.410	95.248	211.956	18	61.709	91.705	203.630	28	82.626	111.569	212.273
9	69.570	98.992	213.845	19	383.510	431.717	580.788	29	95.538	122.836	220.990
10	70.824	99.982	206.909	20	160.336	196.644	332.662	30	65.275	93.007	190.461

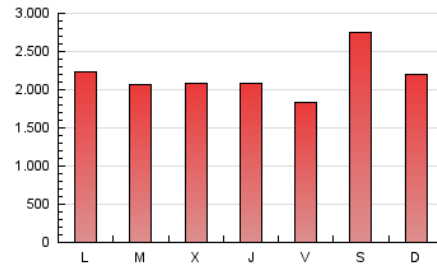
4. Gráficas (Nacional e Internacional)

4.1 Por día de la semana (promedio)

N. únicos / Visitas (x 100)



Páginas (x 100)

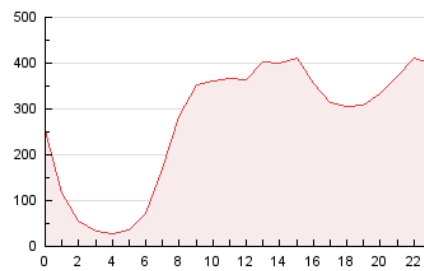


4.2 Por franja horaria (promedio)

Visitas (x 1000)

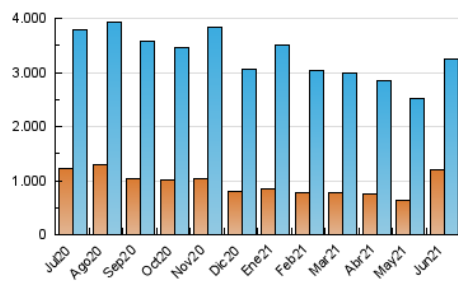


Páginas (x 1000)

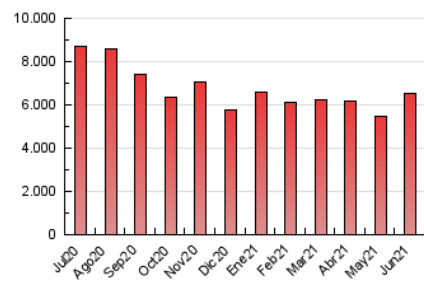


4.3 Por meses

N. únicos / Visitas (x 1000)



Páginas (x 1000)





## INFORMACION Y CONTROL DE PUBLICACIONES, S.A.

Velázquez, 46, 1º Drcha - Tel. 91 435 00 32 Fax 91 435 96 05 - 28001 - MADRID  
Entença, 218 Entr. 7 - Tel 93 439 24 18 Fax 93 419 25 34 - 08029 - BARCELONA

### Anexo - Tráfico Nacional

**Título:** ELPROGRESO.ES  
**URL Primaria:** https://www.elprogreso.es  
**Editor:** Sar Comunicacions XXI, S.L.  
**Domicilio:** Rúa Ribadeo, 5  
**Ciudad:** 27002 GALICIA  
**Teléfono:** 98 229 81 00  
**Fax:** 98 229 81 09  
**E-mail:**  
**Clasificación:** Noticias e Información  
**Sub-Clasificación:** Noticias globales y actualidad

# ELPROGRESO

#### 1. Cifras totales y promedios (Nacional)

MES - AÑO	NAVEGADORES UNICOS	VISITAS	PAGINAS
Junio - 2021	1.121.155	3.149.246	6.343.093
<b>PROMEDIO DIARIO</b>	<b>75.577</b>	<b>104.975</b>	<b>211.436</b>
<b>PROMEDIO LUNES-VIERNES</b>	<b>63.519</b>	<b>92.741</b>	<b>200.195</b>
<b>PROMEDIO SABADO-DOMINGO</b>	<b>108.737</b>	<b>138.619</b>	<b>242.550</b>
<b>PAGINAS / VISITAS</b>	<b>2,01</b>		
<b>DURACION MEDIA VISITAS</b>	<b>0:03:10</b>		
<b>DURACION MEDIA PAGINAS</b>	<b>0:03:07</b>		

#### 2. Secciones (Nacional)

	PAGINAS	%
<b>HOME</b>	1.638.811	25.84 %
<b>RESTO</b>	4.704.282	74.16 %

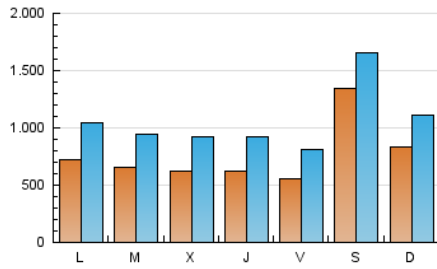
#### 3. Por día del mes (Nacional)

Día	N. únicos	Visitas	Páginas	Día	N. únicos	Visitas	Páginas	Día	N. únicos	Visitas	Páginas
1	56.765	85.465	191.648	11	55.912	81.514	172.583	21	78.790	112.663	240.169
2	65.668	97.168	216.984	12	52.843	81.296	166.824	22	59.640	86.926	193.891
3	61.484	90.485	203.712	13	70.948	102.865	203.560	23	57.913	85.962	192.980
4	50.214	72.230	156.330	14	61.795	90.956	191.743	24	57.094	84.297	190.430
5	56.086	80.731	173.988	15	60.702	91.433	202.475	25	56.317	83.947	187.681
6	52.147	76.133	170.050	16	61.143	92.288	207.541	26	49.170	72.249	164.188
7	69.522	106.258	230.229	17	63.847	96.920	215.976	27	50.338	73.926	157.621
8	61.808	92.323	206.421	18	59.225	88.970	199.226	28	78.144	106.688	204.428
9	66.534	95.599	207.984	19	380.460	428.172	575.344	29	88.119	115.174	209.800
10	66.016	95.045	199.429	20	157.907	193.578	327.223	30	60.757	87.985	182.635

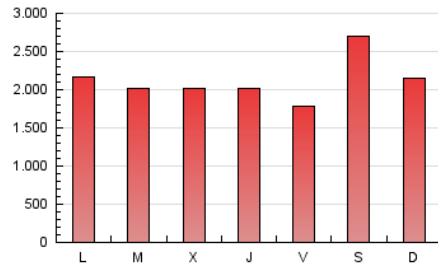
4. Gráficas (Nacional)

4.1 Por día de la semana (promedio)

N. únicos / Visitas (x 100)

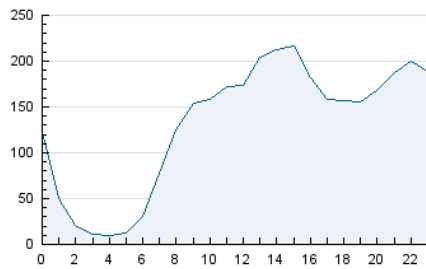


Páginas (x 100)

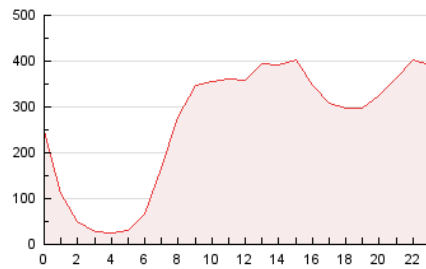


4.2 Por franja horaria (promedio)

Visitas (x 1000)

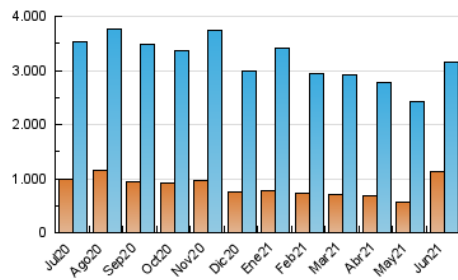


Páginas (x 1000)

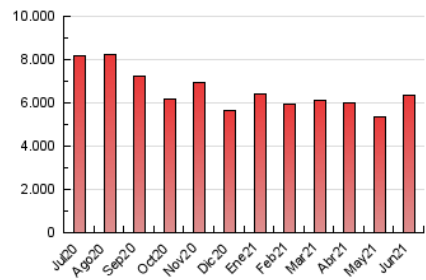


4.3 Por meses

N. únicos / Visitas (x 1000)



Páginas (x 1000)



## 5. Observaciones

Este Medio Electrónico de Comunicación ha sido medido por la herramienta Google Analytics de Google

## 6. Definiciones básicas (Para más información ver Normas Técnicas para el Control de los Medios Electrónicos de Comunicación)

### Página Vista:

Conjunto de ficheros enviado a un usuario como resultado de una petición del mismo recibida por el servidor. Cuando la página está formada por varios marcos (frames), el conjunto de los mismos tendrá, a efectos de cómputo, la consideración de una página unitaria.

### Visita:

Una secuencia ininterrumpida de páginas servidas a un usuario válido. Si dicho usuario no realiza peticiones de páginas en un periodo de tiempo (30 min) la siguiente petición constituirá el inicio de una nueva visita.

### Navegador Único:

Total de combinaciones únicas de una dirección IP y un identificador adicional. Los medios pueden utilizar cookies o el Identificador de Alta de registro.

### Duración Página Vista:

Tiempo acumulado en segundos de todas las páginas vistas (en visitas de dos o más páginas vistas), dividido por el número total de páginas vistas.

### Duración Visita:

Tiempo en segundos de todas las visitas de dos o más páginas vistas, dividido por el número total de visitas de dos o más páginas vistas.

### Tráfico nacional:

Audiencia/difusión correspondiente a España medida en base a los datos de las direcciones IP registradas por el sistema de medición.

## 7. Opinión

De OJDinteractiva, la división de INFORMACIÓN Y CONTROL DE PUBLICACIONES S.A.:

Hemos examinado la información facilitada por el editor del medio electrónico para el periodo que comprende la presente certificación.

Nuestro examen se ha realizado de acuerdo con las normas y procedimientos establecidos en las Normas Técnicas para el Control de los Medios Electrónicos de Comunicación.

En nuestra opinión, la presente acta presenta razonablemente la difusión/audiencia registrada por este medio electrónico.

### ADVERTENCIA:

El trabajo de OJDinteractiva, la división de INFORMACIÓN Y CONTROL DE PUBLICACIONES S.A (INTROL) se limita a la realización de pruebas para la revisión de los datos de recuento suministrados por el editor con la finalidad de expresar una opinión sobre la razonabilidad de dichos datos de acuerdo con las Normas Técnicas para el control de los MEC.

Por tanto, INTROL no acepta responsabilidad alguna por las inexactitudes o errores que puedan existir en los datos de recuento. Tampoco acepta ninguna responsabilidad por la falsedad en los datos de recuento recibidos del editor, ni por otros datos de medición que no están incluidos en el análisis.

Julio - 2021

OJDinteractiva