



## INFORMACION Y CONTROL DE PUBLICACIONES, S.A.

Velázquez, 46, 1º Drcha - Tel. 91 435 00 32 Fax 91 435 96 05 - 28001 - MADRID  
 Entença, 218 Entr. 7 - Tel 93 439 24 18 Fax 93 419 25 34 - 08029 - BARCELONA

**Título:** CEUTATV.COM  
**URL Primaria:** http://www.ceutatv.com  
**Editor:** Angulo de Ceuta, S.L.  
**Domicilio:** Paseo Alcalde Sánchez Prados, 5, 2-9  
**Ciudad:** 51001 CEUTA  
**Teléfono:**  
**Fax:**  
**E-mail:**  
**Clasificación:** Noticias e Información  
**Sub-Clasificación:** Noticias globales y actualidad



### 1. Cifras totales y promedios (Nacional e Internacional)

MES - AÑO	NAVEGADORES UNICOS	VISITAS	PAGINAS
Agosto - 2019	144.449	235.960	324.765
<b>PROMEDIO DIARIO</b>	<b>7.007</b>	<b>7.612</b>	<b>10.476</b>
<b>PROMEDIO LUNES-VIERNES</b>	<b>7.822</b>	<b>8.448</b>	<b>11.306</b>
<b>PROMEDIO SABADO-DOMINGO</b>	<b>5.017</b>	<b>5.567</b>	<b>8.448</b>
<b>PAGINAS / VISITAS</b>	<b>1,38</b>		
<b>DURACION MEDIA VISITAS</b>	<b>0:00:32</b>		
<b>DURACION MEDIA PAGINAS</b>	<b>0:01:26</b>		

### 2. Secciones (Nacional e Internacional)

	PAGINAS	%
<b>HOME</b>	10.735	3.31 %
<b>RESTO</b>	314.030	96.69 %

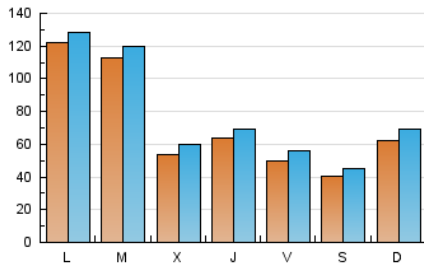
### 3. Por día del mes (Nacional e Internacional)

Día	N. únicos	Visitas	Páginas	Día	N. únicos	Visitas	Páginas	Día	N. únicos	Visitas	Páginas
1	9.775	10.112	12.547	11	8.250	9.312	15.069	21	6.317	7.067	9.770
2	4.335	4.980	8.895	12	33.820	34.693	37.419	22	4.083	4.525	7.928
3	2.727	3.047	5.832	13	24.934	25.292	29.676	23	4.452	5.208	7.890
4	3.905	4.466	6.784	14	6.438	7.268	8.353	24	5.917	6.479	7.938
5	4.213	4.661	7.803	15	6.513	6.993	10.187	25	10.251	11.101	12.820
6	5.433	6.159	9.623	16	4.470	4.905	7.586	26	7.795	8.429	9.884
7	3.366	3.740	10.122	17	3.103	3.598	5.195	27	6.740	7.276	10.639
8	2.943	3.244	4.465	18	2.396	2.679	5.016	28	5.287	5.739	7.791
9	4.273	4.919	7.568	19	3.056	3.524	6.202	29	8.663	9.907	12.998
10	3.224	3.526	7.566	20	7.921	9.161	11.411	30	7.249	8.056	9.975
								31	5.376	5.894	9.813

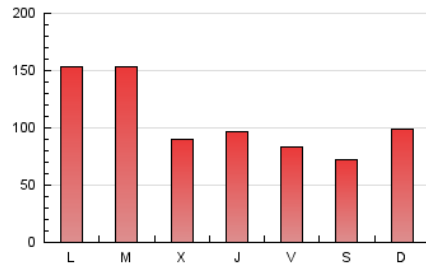
4. Gráficas (Nacional e Internacional)

4.1 Por día de la semana (promedio)

N. únicos / Visitas (x 100)



Páginas (x 100)



4.2 Por franja horaria (promedio)

Visitas (x 1000)

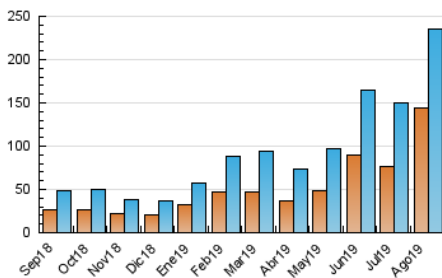


Páginas (x 1000)

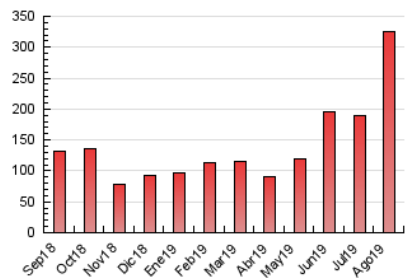


4.3 Por meses

N. únicos / Visitas (x 1000)



Páginas (x 1000)





## INFORMACION Y CONTROL DE PUBLICACIONES, S.A.

Velázquez, 46, 1º Drcha - Tel. 91 435 00 32 Fax 91 435 96 05 - 28001 - MADRID  
Entença, 218 Entr. 7 - Tel 93 439 24 18 Fax 93 419 25 34 - 08029 - BARCELONA

### Anexo - Tráfico Nacional

**Título:** CEUTATV.COM  
**URL Primaria:** http://www.ceutatv.com  
**Editor:** Angulo de Ceuta, S.L.  
**Domicilio:** Paseo Alcalde Sánchez Prados, 5, 2-9  
**Ciudad:** 51001 CEUTA  
**Teléfono:**  
**Fax:**  
**E-mail:**  
**Clasificación:** Noticias e Información  
**Sub-Clasificación:** Noticias globales y actualidad



#### 1. Cifras totales y promedios (Nacional)

MES - AÑO	NAVEGADORES UNICOS	VISITAS	PAGINAS
Agosto - 2019	132.381	219.928	306.625
<b>PROMEDIO DIARIO</b>	<b>6.514</b>	<b>7.094</b>	<b>9.891</b>
<b>PROMEDIO LUNES-VIERNES</b>	<b>7.281</b>	<b>7.884</b>	<b>10.669</b>
<b>PROMEDIO SABADO-DOMINGO</b>	<b>4.638</b>	<b>5.166</b>	<b>7.991</b>
<b>PAGINAS / VISITAS</b>	<b>1,39</b>		
<b>DURACION MEDIA VISITAS</b>		<b>0:00:33</b>	
<b>DURACION MEDIA PAGINAS</b>		<b>0:01:23</b>	

#### 2. Secciones (Nacional)

	PAGINAS	%
<b>HOME</b>	10.210	3.33 %
<b>RESTO</b>	296.415	96.67 %

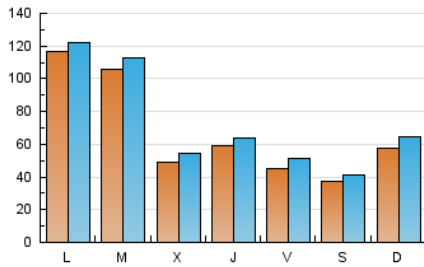
#### 3. Por día del mes (Nacional)

Día	N. únicos	Visitas	Páginas	Día	N. únicos	Visitas	Páginas	Día	N. únicos	Visitas	Páginas
1	9.363	9.664	12.040	11	7.681	8.720	14.406	21	5.458	6.156	8.721
2	3.982	4.601	8.466	12	32.548	33.457	36.087	22	3.665	4.078	7.412
3	2.428	2.731	5.432	13	23.779	24.171	28.458	23	3.991	4.710	7.306
4	3.576	4.124	6.410	14	6.042	6.861	7.909	24	5.464	6.002	7.409
5	3.806	4.228	7.326	15	6.132	6.579	9.707	25	9.602	10.379	12.013
6	5.012	5.708	9.124	16	4.203	4.623	7.249	26	7.312	7.905	9.257
7	3.061	3.415	9.753	17	2.903	3.383	4.949	27	6.404	6.923	10.238
8	2.667	2.951	4.151	18	2.221	2.498	4.800	28	4.986	5.418	7.417
9	3.868	4.485	7.062	19	2.846	3.301	5.943	29	7.598	8.781	11.734
10	2.945	3.232	7.240	20	7.070	8.227	10.372	30	6.391	7.195	8.976
								31	4.921	5.422	9.258

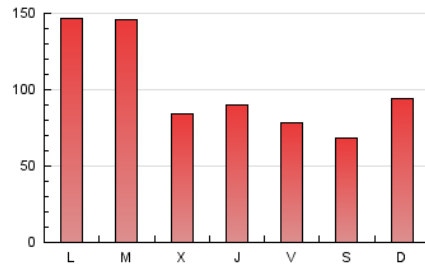
4. Gráficas (Nacional)

4.1 Por día de la semana (promedio)

N. únicos / Visitas (x 100)



Páginas (x 100)



4.2 Por franja horaria (promedio)

Visitas (x 1000)

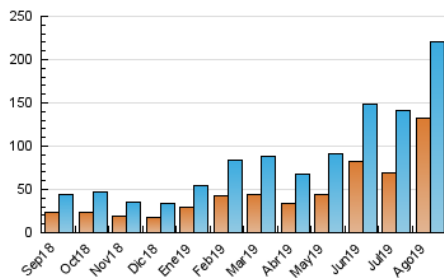


Páginas (x 1000)

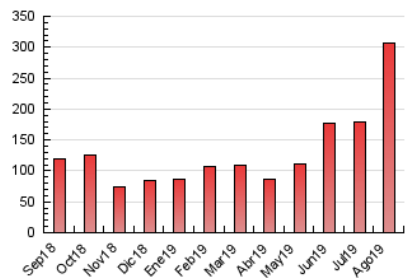


4.3 Por meses

N. únicos / Visitas (x 1000)



Páginas (x 1000)



## 5. Observaciones

Este Medio Electrónico de Comunicación ha sido medido por la herramienta Google Analytics de Google

## 6. Definiciones básicas (Para más información ver Normas Técnicas para el Control de los Medios Electrónicos de Comunicación)

### Página Vista:

Conjunto de ficheros enviado a un usuario como resultado de una petición del mismo recibida por el servidor. Cuando la página está formada por varios marcos (frames), el conjunto de los mismos tendrá, a efectos de cómputo, la consideración de una página unitaria.

### Visita:

Una secuencia ininterrumpida de páginas servidas a un usuario válido. Si dicho usuario no realiza peticiones de páginas en un periodo de tiempo (30 min) la siguiente petición constituirá el inicio de una nueva visita.

### Navegador Único:

Total de combinaciones únicas de una dirección IP y un identificador adicional. Los medios pueden utilizar cookies o el Identificador de Alta de registro.

### Duración Página Vista:

Tiempo acumulado en segundos de todas las páginas vistas (en visitas de dos o más páginas vistas), dividido por el número total de páginas vistas.

### Duración Visita:

Tiempo en segundos de todas las visitas de dos o más páginas vistas, dividido por el número total de visitas de dos o más páginas vistas.

### Tráfico nacional:

Audiencia/difusión correspondiente a España medida en base a los datos de las direcciones IP registradas por el sistema de medición.

## 7. Opinión

De OJDinteractiva, la división de INFORMACIÓN Y CONTROL DE PUBLICACIONES S.A.:

Hemos examinado la información facilitada por el editor del medio electrónico para el periodo que comprende la presente certificación.

Nuestro examen se ha realizado de acuerdo con las normas y procedimientos establecidos en las Normas Técnicas para el Control de los Medios Electrónicos de Comunicación.

En nuestra opinión, la presente acta presenta razonablemente la difusión/audiencia registrada por este medio electrónico.

### ADVERTENCIA:

El trabajo de OJDinteractiva, la división de INFORMACIÓN Y CONTROL DE PUBLICACIONES S.A (INTROL) se limita a la realización de pruebas para la revisión de los datos de recuento suministrados por el editor con la finalidad de expresar una opinión sobre la razonabilidad de dichos datos de acuerdo con las Normas Técnicas para el control de los MEC.

Por tanto, INTROL no acepta responsabilidad alguna por las inexactitudes o errores que puedan existir en los datos de recuento. Tampoco acepta ninguna responsabilidad por la falsedad en los datos de recuento recibidos del editor, ni por otros datos de medición que no están incluidos en el análisis.

Septiembre - 2019

OJDinteractiva