



## INFORMACION Y CONTROL DE PUBLICACIONES, S.A.

Velázquez, 46, 1º Drcha - Tel. 91 435 00 32 Fax 91 435 96 05 - 28001 - MADRID  
Entença, 218 Entr. 7 - Tel 93 439 24 18 Fax 93 419 25 34 - 08029 - BARCELONA

**Título:** CEUTATV.COM  
**URL Primaria:** http://www.ceutatv.com  
**Editor:** Angulo de Ceuta, S.L.  
**Domicilio:** Paseo Alcalde Sánchez Prados, 5, 2-9  
**Ciudad:** 51001 CEUTA  
**Teléfono:**  
**Fax:**  
**E-mail:**  
**Clasificación:** Noticias e Información  
**Sub-Clasificación:** Noticias globales y actualidad



### 1. Cifras totales y promedios (Nacional e Internacional)

MES - AÑO	NAVEGADORES UNICOS	VISITAS	PAGINAS
Junio - 2020	249.918	437.029	805.947
<b>PROMEDIO DIARIO</b>	<b>12.674</b>	<b>14.568</b>	<b>26.865</b>
<b>PROMEDIO LUNES-VIERNES</b>	12.574	14.563	26.909
<b>PROMEDIO SABADO-DOMINGO</b>	12.951	14.580	26.743
<b>PAGINAS / VISITAS</b>	1,84		
<b>DURACION MEDIA VISITAS</b>	0:00:57		
<b>DURACION MEDIA PAGINAS</b>	0:01:07		

### 2. Secciones (Nacional e Internacional)

	PAGINAS	%
<b>HOME</b>	60.038	7.45 %
<b>RESTO</b>	745.909	92.55 %

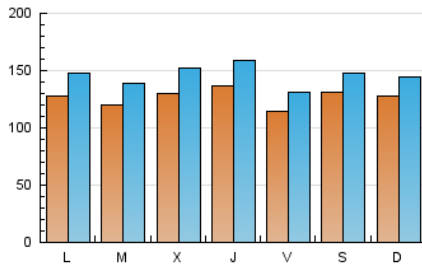
### 3. Por día del mes (Nacional e Internacional)

Día	N. únicos	Visitas	Páginas	Día	N. únicos	Visitas	Páginas	Día	N. únicos	Visitas	Páginas
1	13.197	15.318	28.223	11	13.447	15.216	29.096	21	12.593	13.776	25.761
2	14.258	16.827	31.875	12	13.196	15.029	27.729	22	12.624	14.439	25.804
3	13.446	15.886	30.295	13	7.502	8.573	14.695	23	8.297	9.485	16.648
4	17.542	20.803	38.473	14	13.097	14.887	29.086	24	11.178	13.442	26.313
5	12.124	13.700	26.798	15	14.530	16.606	30.558	25	9.757	11.671	21.833
6	13.774	15.674	30.543	16	13.959	15.766	29.552	26	8.985	10.563	18.792
7	14.520	16.156	30.190	17	12.741	14.290	27.319	27	13.855	15.257	26.766
8	12.496	14.613	26.270	18	14.119	16.012	30.597	28	11.120	12.755	21.909
9	12.341	14.216	24.472	19	11.395	13.128	22.045	29	11.168	12.920	23.483
10	14.693	17.392	32.022	20	17.145	19.563	34.990	30	11.126	13.066	23.810

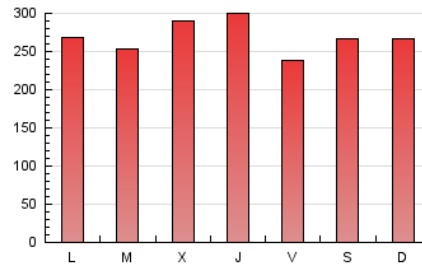
4. Gráficas (Nacional e Internacional)

4.1 Por día de la semana (promedio)

N. únicos / Visitas (x 100)



Páginas (x 100)

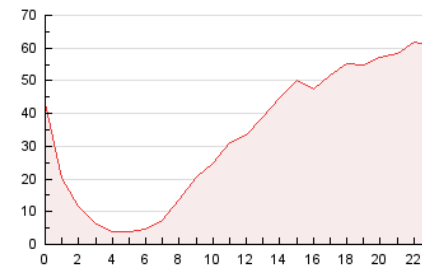


4.2 Por franja horaria (promedio)

Visitas (x 1000)

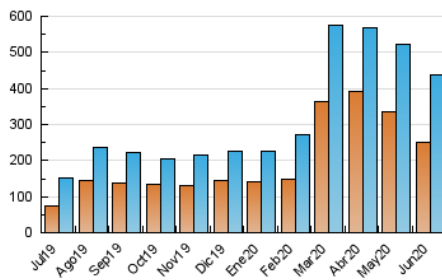


Páginas (x 1000)

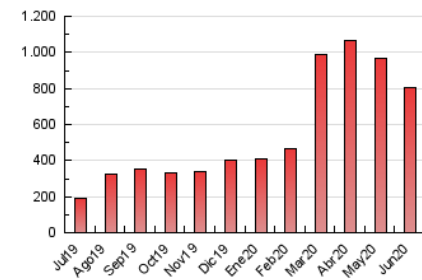


4.3 Por meses

N. únicos / Visitas (x 1000)



Páginas (x 1000)





## INFORMACION Y CONTROL DE PUBLICACIONES, S.A.

Velázquez, 46, 1º Drcha - Tel. 91 435 00 32 Fax 91 435 96 05 - 28001 - MADRID  
 Entença, 218 Entr. 7 - Tel 93 439 24 18 Fax 93 419 25 34 - 08029 - BARCELONA

### Anexo - Tráfico Nacional

**Título:** CEUTATV.COM  
**URL Primaria:** http://www.ceutatv.com  
**Editor:** Angulo de Ceuta, S.L.  
**Domicilio:** Paseo Alcalde Sánchez Prados, 5, 2-9  
**Ciudad:** 51001 CEUTA  
**Teléfono:**  
**Fax:**  
**E-mail:**  
**Clasificación:** Noticias e Información  
**Sub-Clasificación:** Noticias globales y actualidad



#### 1. Cifras totales y promedios (Nacional)

MES - AÑO	NAVEGADORES UNICOS	VISITAS	PAGINAS
Junio - 2020	210.262	376.367	723.966
<b>PROMEDIO DIARIO</b>	<b>10.791</b>	<b>12.546</b>	<b>24.132</b>
<b>PROMEDIO LUNES-VIERNES</b>	<b>10.703</b>	<b>12.544</b>	<b>24.154</b>
<b>PROMEDIO SABADO-DOMINGO</b>	<b>11.031</b>	<b>12.549</b>	<b>24.073</b>
<b>PAGINAS / VISITAS</b>	<b>1,92</b>		
<b>DURACION MEDIA VISITAS</b>	<b>0:01:00</b>		
<b>DURACION MEDIA PAGINAS</b>	<b>0:01:05</b>		

#### 2. Secciones (Nacional)

	PAGINAS	%
<b>HOME</b>	56.607	7.82 %
<b>RESTO</b>	667.359	92.18 %

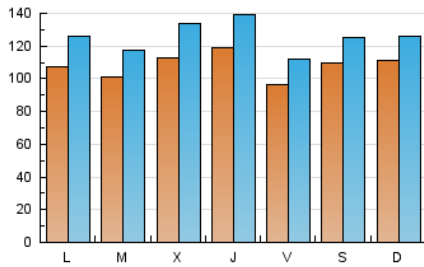
#### 3. Por día del mes (Nacional)

Día	N. únicos	Visitas	Páginas	Día	N. únicos	Visitas	Páginas	Día	N. únicos	Visitas	Páginas
1	11.437	13.459	25.645	11	11.237	12.912	25.871	21	10.862	12.055	23.531
2	12.683	15.168	29.602	12	10.812	12.388	24.075	22	10.570	12.303	22.880
3	11.797	14.031	27.848	13	6.248	7.206	12.918	23	6.753	7.825	14.407
4	15.303	18.405	35.389	14	11.620	13.324	26.918	24	9.660	11.792	24.031
5	10.944	12.578	25.371	15	12.462	14.452	27.487	25	8.617	10.437	20.205
6	12.592	14.381	28.803	16	11.871	13.383	26.326	26	7.548	9.013	16.678
7	12.738	14.295	27.853	17	10.858	12.169	24.370	27	10.234	11.394	21.839
8	10.454	12.412	23.450	18	12.293	13.995	27.654	28	9.189	10.644	19.230
9	9.692	11.247	20.565	19	9.405	10.942	18.815	29	8.811	10.407	19.998
10	12.808	15.366	29.330	20	14.766	17.091	31.492	30	9.453	11.293	21.385

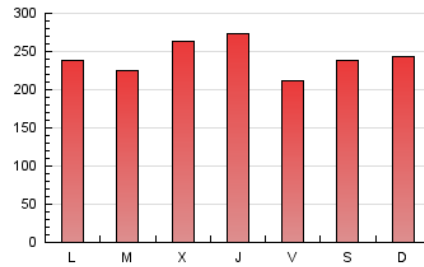
4. Gráficas (Nacional)

4.1 Por día de la semana (promedio)

N. únicos / Visitas (x 100)

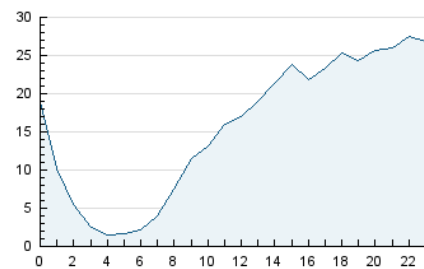


Páginas (x 100)

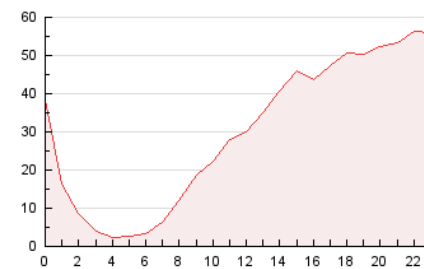


4.2 Por franja horaria (promedio)

Visitas (x 1000)

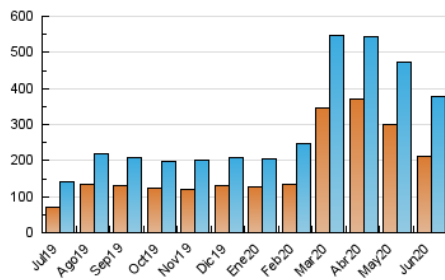


Páginas (x 1000)

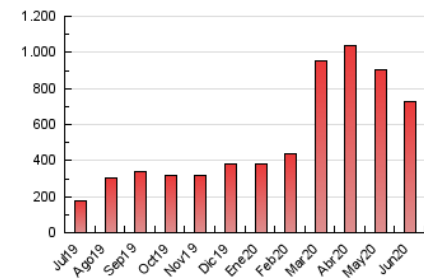


4.3 Por meses

N. únicos / Visitas (x 1000)



Páginas (x 1000)



## 5. Observaciones

Este Medio Electrónico de Comunicación ha sido medido por la herramienta Google Analytics de Google

## 6. Definiciones básicas (Para más información ver Normas Técnicas para el Control de los Medios Electrónicos de Comunicación)

### Página Vista:

Conjunto de ficheros enviado a un usuario como resultado de una petición del mismo recibida por el servidor. Cuando la página está formada por varios marcos (frames), el conjunto de los mismos tendrá, a efectos de cómputo, la consideración de una página unitaria.

### Visita:

Una secuencia ininterrumpida de páginas servidas a un usuario válido. Si dicho usuario no realiza peticiones de páginas en un periodo de tiempo (30 min) la siguiente petición constituirá el inicio de una nueva visita.

### Navegador Único:

Total de combinaciones únicas de una dirección IP y un identificador adicional. Los medios pueden utilizar cookies o el Identificador de Alta de registro.

### Duración Página Vista:

Tiempo acumulado en segundos de todas las páginas vistas (en visitas de dos o más páginas vistas), dividido por el número total de páginas vistas.

### Duración Visita:

Tiempo en segundos de todas las visitas de dos o más páginas vistas, dividido por el número total de visitas de dos o más páginas vistas.

### Tráfico nacional:

Audiencia/difusión correspondiente a España medida en base a los datos de las direcciones IP registradas por el sistema de medición.

## 7. Opinión

De OJDinteractiva, la división de INFORMACIÓN Y CONTROL DE PUBLICACIONES S.A.:

Hemos examinado la información facilitada por el editor del medio electrónico para el periodo que comprende la presente certificación.

Nuestro examen se ha realizado de acuerdo con las normas y procedimientos establecidos en las Normas Técnicas para el Control de los Medios Electrónicos de Comunicación.

En nuestra opinión, la presente acta presenta razonablemente la difusión/audiencia registrada por este medio electrónico.

### ADVERTENCIA:

El trabajo de OJDinteractiva, la división de INFORMACIÓN Y CONTROL DE PUBLICACIONES S.A (INTROL) se limita a la realización de pruebas para la revisión de los datos de recuento suministrados por el editor con la finalidad de expresar una opinión sobre la razonabilidad de dichos datos de acuerdo con las Normas Técnicas para el control de los MEC.

Por tanto, INTROL no acepta responsabilidad alguna por las inexactitudes o errores que puedan existir en los datos de recuento. Tampoco acepta ninguna responsabilidad por la falsedad en los datos de recuento recibidos del editor, ni por otros datos de medición que no están incluidos en el análisis.

Julio - 2020

OJDinteractiva