



## INFORMACION Y CONTROL DE PUBLICACIONES, S.A.

Velázquez, 46, 1º Drcha - Tel. 91 435 00 32 Fax 91 435 96 05 - 28001 - MADRID  
 Entença, 218 Entr. 7 - Tel 93 439 24 18 Fax 93 419 25 34 - 08029 - BARCELONA

**Título:** CEUTATV.COM  
**URL Primaria:** http://www.ceutatv.com  
**Editor:** Angulo de Ceuta, S.L.  
**Domicilio:** Paseo Alcalde Sánchez Prados, 5, 2-9  
**Ciudad:** 51001 CEUTA  
**Teléfono:**  
**Fax:**  
**E-mail:**  
**Clasificación:** Noticias e Información  
**Sub-Clasificación:** Noticias globales y actualidad



### 1. Cifras totales y promedios (Nacional e Internacional)

MES - AÑO	NAVEGADORES UNICOS	VISITAS	PAGINAS
Mayo - 2021	180.221	296.437	399.653
<b>PROMEDIO DIARIO</b>	<b>8.346</b>	<b>9.562</b>	<b>12.892</b>
<b>PROMEDIO LUNES-VIERNES</b>	8.824	10.178	13.932
<b>PROMEDIO SABADO-DOMINGO</b>	7.341	8.270	10.709
<b>PAGINAS / VISITAS</b>	1,35		
<b>DURACION MEDIA VISITAS</b>	0:00:59		
<b>DURACION MEDIA PAGINAS</b>	0:02:49		

### 2. Secciones (Nacional e Internacional)

	PAGINAS	%
<b>HOME</b>	62.335	15.60 %
<b>RESTO</b>	337.318	84.40 %

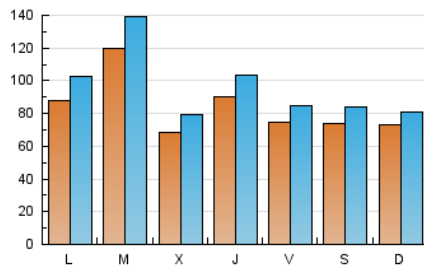
### 3. Por día del mes (Nacional e Internacional)

Día	N. únicos	Visitas	Páginas	Día	N. únicos	Visitas	Páginas	Día	N. únicos	Visitas	Páginas
1	5.371	5.945	8.133	11	5.197	5.745	8.078	21	10.277	11.864	15.504
2	4.345	4.695	6.581	12	4.854	5.406	7.060	22	10.635	12.453	15.785
3	5.044	5.942	7.943	13	5.874	6.573	8.887	23	7.546	8.483	11.304
4	6.892	7.953	10.586	14	5.873	6.657	8.950	24	10.843	12.823	18.587
5	5.465	6.261	8.408	15	8.264	9.373	12.274	25	9.317	10.886	14.443
6	6.508	7.306	9.869	16	10.089	11.107	13.957	26	5.205	6.031	7.895
7	5.599	6.531	8.961	17	11.415	13.405	18.020	27	9.469	11.608	14.456
8	5.804	6.787	9.032	18	26.462	30.967	46.900	28	8.014	8.901	11.590
9	6.683	7.653	9.654	19	12.006	13.946	19.811	29	6.799	7.552	8.938
10	6.583	7.529	10.179	20	14.231	15.957	21.821	30	7.877	8.655	11.430
								31	10.171	11.443	14.617

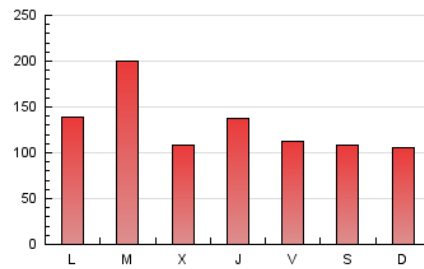
#### 4. Gráficas (Nacional e Internacional)

##### 4.1 Por día de la semana (promedio)

N. únicos / Visitas (x 100)

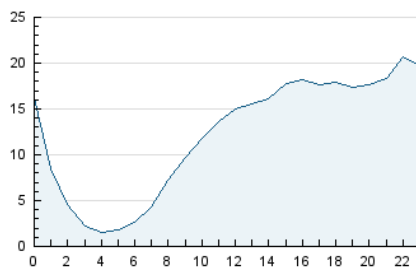


Páginas (x 100)

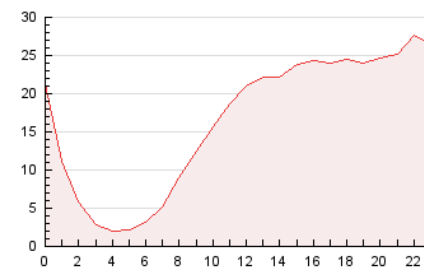


##### 4.2 Por franja horaria (promedio)

Visitas (x 1000)

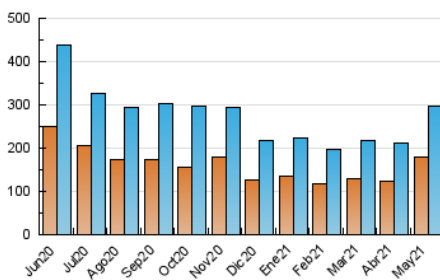


Páginas (x 1000)

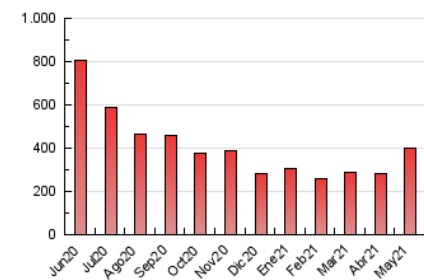


##### 4.3 Por meses

N. únicos / Visitas (x 1000)



Páginas (x 1000)





## INFORMACION Y CONTROL DE PUBLICACIONES, S.A.

Velázquez, 46, 1º Drcha - Tel. 91 435 00 32 Fax 91 435 96 05 - 28001 - MADRID  
 Entença, 218 Entr. 7 - Tel 93 439 24 18 Fax 93 419 25 34 - 08029 - BARCELONA

### Anexo - Tráfico Nacional

**Título:** CEUTATV.COM  
**URL Primaria:** http://www.ceutatv.com  
**Editor:** Angulo de Ceuta, S.L.  
**Domicilio:** Paseo Alcalde Sánchez Prados, 5, 2-9  
**Ciudad:** 51001 CEUTA  
**Teléfono:**  
**Fax:**  
**E-mail:**  
**Clasificación:** Noticias e Información  
**Sub-Clasificación:** Noticias globales y actualidad



#### 1. Cifras totales y promedios (Nacional)

MES - AÑO	NAVEGADORES UNICOS	VISITAS	PAGINAS
Mayo - 2021	157.877	269.246	367.165
<b>PROMEDIO DIARIO</b>	<b>7.524</b>	<b>8.685</b>	<b>11.844</b>
<b>PROMEDIO LUNES-VIERNES</b>	<b>7.990</b>	<b>9.284</b>	<b>12.854</b>
<b>PROMEDIO SABADO-DOMINGO</b>	<b>6.546</b>	<b>7.429</b>	<b>9.723</b>
<b>PAGINAS / VISITAS</b>	<b>1,36</b>		
<b>DURACION MEDIA VISITAS</b>	<b>0:01:02</b>		
<b>DURACION MEDIA PAGINAS</b>	<b>0:02:49</b>		

#### 2. Secciones (Nacional)

	PAGINAS	%
<b>HOME</b>	60.118	16.37 %
<b>RESTO</b>	307.047	83.63 %

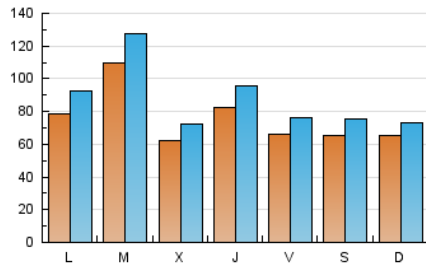
#### 3. Por día del mes (Nacional)

Día	N. únicos	Visitas	Páginas	Día	N. únicos	Visitas	Páginas	Día	N. únicos	Visitas	Páginas
1	5.001	5.560	7.722	11	4.741	5.277	7.548	21	9.098	10.592	14.003
2	4.006	4.342	6.186	12	4.322	4.858	6.462	22	9.618	11.263	14.337
3	4.657	5.546	7.504	13	5.369	6.062	8.331	23	6.886	7.803	10.479
4	6.434	7.467	10.067	14	5.255	5.995	8.196	24	9.987	11.885	17.450
5	5.038	5.827	7.905	15	6.759	7.751	10.263	25	8.484	9.991	13.370
6	6.027	6.870	9.382	16	8.636	9.599	12.142	26	4.583	5.374	7.143
7	5.133	6.051	8.433	17	10.226	12.146	16.413	27	8.546	10.649	13.395
8	5.335	6.300	8.498	18	24.322	28.411	43.190	28	7.073	7.932	10.468
9	6.038	7.047	8.993	19	11.002	12.797	18.313	29	6.047	6.737	8.005
10	6.077	6.998	9.600	20	13.009	14.636	20.154	30	7.130	7.884	10.604
								31	8.405	9.596	12.609

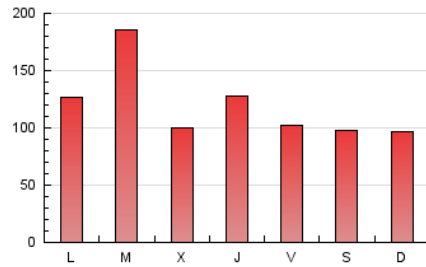
#### 4. Gráficas (Nacional)

##### 4.1 Por día de la semana (promedio)

N. únicos / Visitas (x 100)

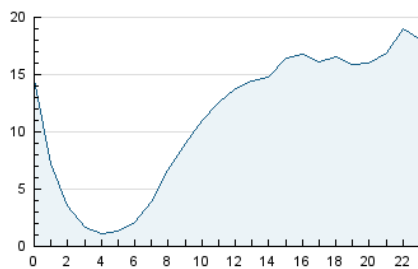


Páginas (x 100)

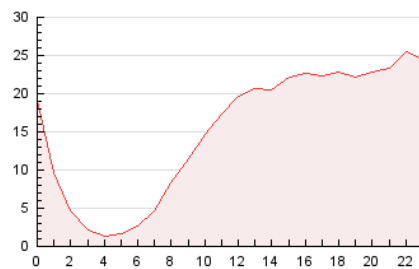


##### 4.2 Por franja horaria (promedio)

Visitas\_\_ (x 1000)

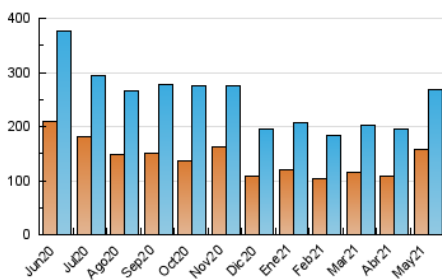


Páginas (x 1000)

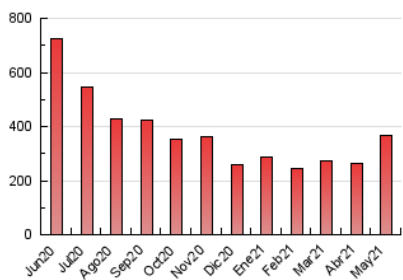


##### 4.3 Por meses

N. únicos / Visitas (x 1000)



Páginas (x 1000)



## 5. Observaciones

Este Medio Electrónico de Comunicación ha sido medido por la herramienta Google Analytics de Google

## 6. Definiciones básicas (Para más información ver Normas Técnicas para el Control de los Medios Electrónicos de Comunicación)

### Página Vista:

Conjunto de ficheros enviado a un usuario como resultado de una petición del mismo recibida por el servidor. Cuando la página está formada por varios marcos (frames), el conjunto de los mismos tendrá, a efectos de cómputo, la consideración de una página unitaria.

### Visita:

Una secuencia ininterrumpida de páginas servidas a un usuario válido. Si dicho usuario no realiza peticiones de páginas en un periodo de tiempo (30 min) la siguiente petición constituirá el inicio de una nueva visita.

### Navegador Único:

Total de combinaciones únicas de una dirección IP y un identificador adicional. Los medios pueden utilizar cookies o el Identificador de Alta de registro.

### Duración Página Vista:

Tiempo acumulado en segundos de todas las páginas vistas (en visitas de dos o más páginas vistas), dividido por el número total de páginas vistas.

### Duración Visita:

Tiempo en segundos de todas las visitas de dos o más páginas vistas, dividido por el número total de visitas de dos o más páginas vistas.

### Tráfico nacional:

Audiencia/difusión correspondiente a España medida en base a los datos de las direcciones IP registradas por el sistema de medición.

## 7. Opinión

De OJDinteractiva, la división de INFORMACIÓN Y CONTROL DE PUBLICACIONES S.A.:

Hemos examinado la información facilitada por el editor del medio electrónico para el periodo que comprende la presente certificación.

Nuestro examen se ha realizado de acuerdo con las normas y procedimientos establecidos en las Normas Técnicas para el Control de los Medios Electrónicos de Comunicación.

En nuestra opinión, la presente acta presenta razonablemente la difusión/audiencia registrada por este medio electrónico.

### ADVERTENCIA:

El trabajo de OJDinteractiva, la división de INFORMACIÓN Y CONTROL DE PUBLICACIONES S.A (INTROL) se limita a la realización de pruebas para la revisión de los datos de recuento suministrados por el editor con la finalidad de expresar una opinión sobre la razonabilidad de dichos datos de acuerdo con las Normas Técnicas para el control de los MEC.

Por tanto, INTROL no acepta responsabilidad alguna por las inexactitudes o errores que puedan existir en los datos de recuento. Tampoco acepta ninguna responsabilidad por la falsedad en los datos de recuento recibidos del editor, ni por otros datos de medición que no están incluidos en el análisis.

Junio - 2021

OJDinteractiva