



INFORMACION Y CONTROL DE PUBLICACIONES, S.A.

Velázquez, 46, 1ª Drcha - Tel. 91 435 00 32 Fax 91 435 96 05 - 28001 - MADRID
Av. Diagonal 497, 5a planta - Tel 93 439 24 18 Fax 93 419 25 34 - 08029 - BARCELONA

Título: GRUPO
PROGRESO - SAR
COMUNICACIONES
XXI, S.L

URL Primaria:

Editor: Sar
Comunicaciones
XXI, S.L.

Domicilio: Rúa Ribadeo, 5

Ciudad: 27002 GALICIA

Teléfono: 98 229 81 00

Fax: 98 229 81 09

E-mail:

Clasificación: Noticias e
Información

Sub-Clasificación: Noticias globales
y actualidad

1. Cifras totales y promedios (Nacional e Internacional)

MES - AÑO	NAVEGADORES UNICOS	VISITAS	PAGINAS
Noviembre - 2025	1.932.929	5.326.711	18.344.206
PROMEDIO DIARIO	140.995	177.346	611.474
PROMEDIO LUNES-VIERNES	143.716	180.536	616.321
PROMEDIO SABADO-DOMINGO	135.555	170.966	601.779
PAGINAS / VISITAS	3,45		
DURACION MEDIA VISITAS	0:02:17		
TIEMPO INTERACCIÓN MEDIO	0:02:37		

2. Secciones (Nacional e Internacional)

	PAGINAS	%
HOME	1.640.477	8.94 %
RESTO	16.703.729	91.06 %

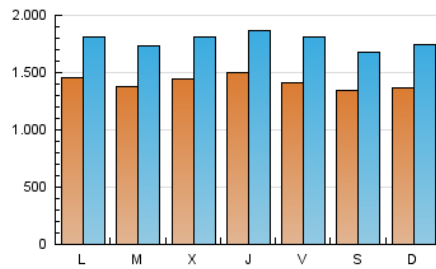
3. Por día del mes (Nacional e Internacional)

<u>Día</u>	<u>N. únicos</u>	<u>Visitas</u>	<u>Páginas</u>	<u>Día</u>	<u>N. únicos</u>	<u>Visitas</u>	<u>Páginas</u>	<u>Día</u>	<u>N. únicos</u>	<u>Visitas</u>	<u>Páginas</u>
1	166.801	202.711	829.218	11	144.089	182.401	574.388	21	136.424	178.240	833.765
2	161.249	208.445	802.574	12	156.100	189.473	595.503	22	120.257	154.211	564.774
3	153.503	190.432	636.464	13	142.762	174.173	605.786	23	121.792	156.429	509.767
4	157.482	195.000	699.518	14	129.336	162.367	521.535	24	151.041	188.371	556.406
5	142.327	180.839	632.207	15	121.124	149.291	580.536	25	138.843	176.213	585.673
6	148.685	181.491	691.474	16	124.811	160.169	532.328	26	140.027	173.320	568.693
7	141.184	184.472	693.563	17	137.033	170.913	529.756	27	137.263	180.676	612.930
8	117.430	146.071	481.532	18	111.388	140.363	518.836	28	156.465	198.223	664.918
9	131.064	165.799	530.966	19	138.210	180.629	624.653	29	146.346	185.969	579.960
10	140.042	173.263	565.999	20	172.106	209.861	614.351	30	144.673	180.560	606.133

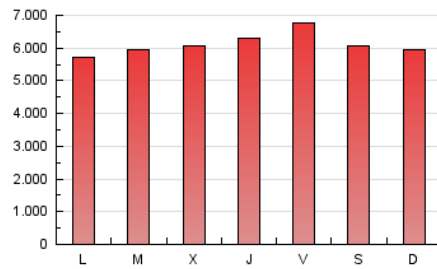
4. Gráficas (Nacional e Internacional)

4.1 Por día de la semana (promedio)

N. únicos / Visitas (x 100)

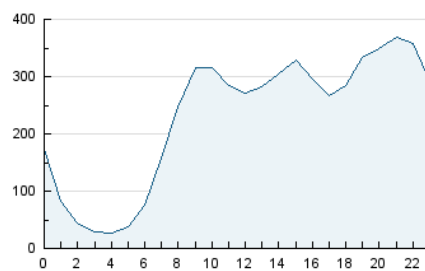


Páginas (x 100)

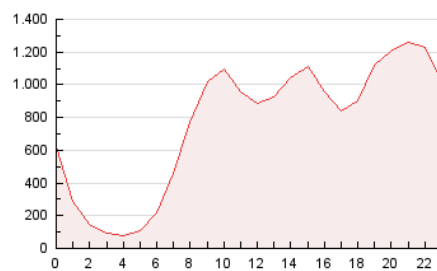


4.2 Por franja horaria (promedio)

Visitas_ (x 1000)

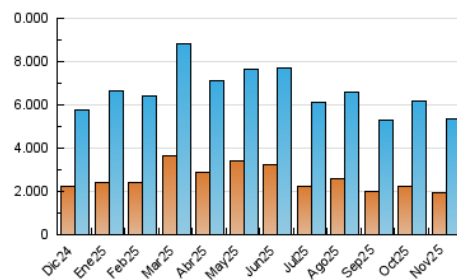


Páginas (x 1000)

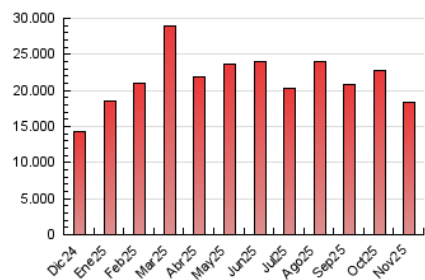


4.3 Por meses

N. únicos / Visitas (x 1000)



Páginas (x 1000)





INFORMACION Y CONTROL DE PUBLICACIONES, S.A.

Velázquez, 46, 1ª Drcha - Tel. 91 435 00 32 Fax 91 435 96 05 - 28001 - MADRID
 Av. Diagonal 497, 5a planta - Tel 93 439 24 18 Fax 93 419 25 34 - 08029 - BARCELONA

Anexo - Tráfico Nacional

Título: GRUPO PROGRESO - SAR COMUNICACIONES XXI, S.L

URL Primaria:

Editor: Sar Comunicaciones XXI, S.L.

Domicilio: Rúa Ribadeo, 5

Ciudad: 27002 GALICIA

Teléfono: 98 229 81 00

Fax: 98 229 81 09

E-mail:

Clasificación: Noticias e Información

Sub-Clasificación: Noticias globales y actualidad

1. Cifras totales y promedios (Nacional)

MES - AÑO	NAVEGADORES UNICOS	VISITAS	PAGINAS
Noviembre - 2025	1.868.643	5.218.037	18.009.156
PROMEDIO DIARIO	138.019	173.916	600.305
PROMEDIO LUNES-VIERNES	140.577	176.952	604.659
PROMEDIO SABADO-DOMINGO	132.905	167.844	591.597
PAGINAS / VISITAS	3,45		
DURACION MEDIA VISITAS	0:02:17		
TIEMPO INTERACCIÓN MEDIO	0:02:39		

2. Secciones (Nacional)

	PAGINAS	%
HOME	1.608.779	8.93 %
RESTO	16.400.377	91.07 %

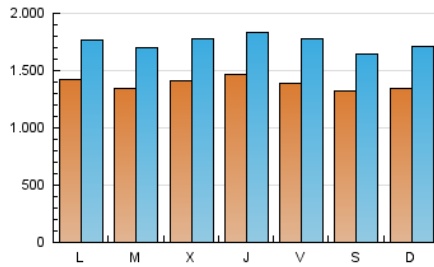
3. Por día del mes (Nacional)

<u>Día</u>	<u>N. únicos</u>	<u>Visitas</u>	<u>Páginas</u>	<u>Día</u>	<u>N. únicos</u>	<u>Visitas</u>	<u>Páginas</u>	<u>Día</u>	<u>N. únicos</u>	<u>Visitas</u>	<u>Páginas</u>
1	162.591	197.802	815.739	11	140.714	178.962	562.915	21	133.950	174.835	821.921
2	158.459	205.905	791.268	12	151.585	185.282	580.881	22	117.562	151.492	554.401
3	149.604	185.776	625.361	13	138.106	170.250	592.018	23	119.596	153.844	500.374
4	154.023	191.240	686.795	14	126.818	159.131	511.690	24	147.662	185.087	544.032
5	138.813	176.479	620.634	15	118.626	145.897	569.593	25	135.550	171.327	574.778
6	145.886	178.931	680.452	16	122.165	156.936	522.558	26	137.394	170.638	558.037
7	138.412	181.294	682.462	17	133.674	166.185	518.163	27	135.276	177.812	603.123
8	115.138	142.957	472.847	18	108.882	137.160	507.722	28	154.278	195.174	653.955
9	128.778	162.831	521.715	19	135.686	177.678	611.953	29	144.431	182.578	570.330
10	137.030	170.411	555.292	20	168.188	205.397	601.002	30	141.702	178.202	597.145

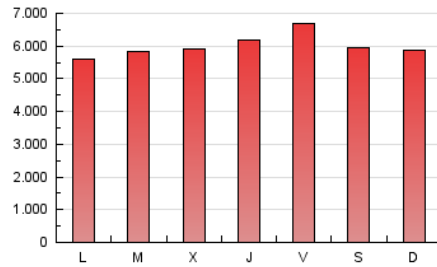
4. Gráficas (Nacional)

4.1 Por día de la semana (promedio)

N. únicos / Visitas (x 100)

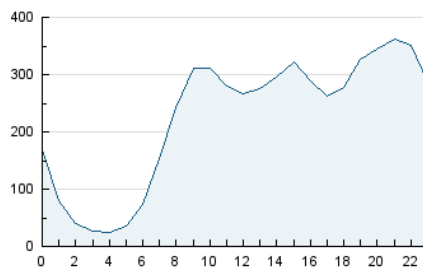


Páginas (x 100)

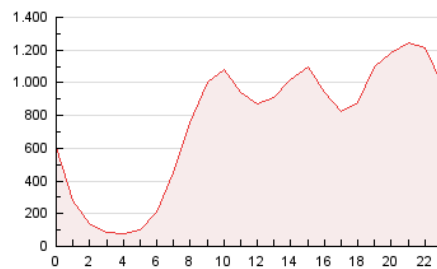


4.2 Por franja horaria (promedio)

Visitas_ (x 1000)

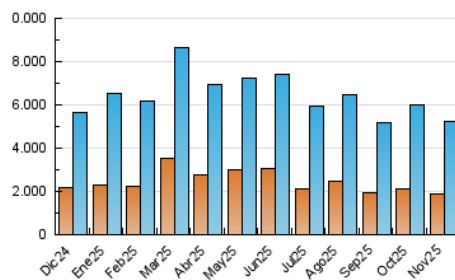


Páginas (x 1000)

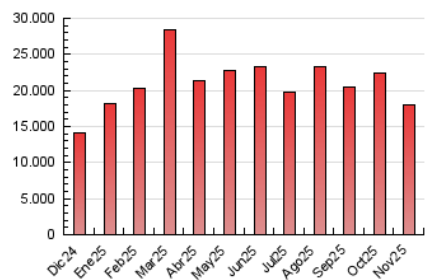


4.3 Por meses

N. únicos / Visitas (x 1000)



Páginas (x 1000)



5. Observaciones

Este Medio Electrónico de Comunicación ha sido medido por la herramienta Google Analytics de Google (GA4).

6. Definiciones básicas (Para más información ver Normas Técnicas para el Control de los Medios Electrónicos de Comunicación)

Página Vista:

Conjunto de ficheros enviado a un usuario como resultado de una petición del mismo recibida por el servidor. Cuando la página está formada por varios marcos (frames), el conjunto de los mismos tendrá, a efectos de cómputo, la consideración de una página unitaria.

Visita:

Una secuencia ininterrumpida de páginas servidas a un usuario válido. Si dicho usuario no realiza peticiones de páginas en un periodo de tiempo (30 min) la siguiente petición constituirá el inicio de una nueva visita.

Navegador Único:

Total de combinaciones únicas de una dirección IP y un identificador adicional. Los medios pueden utilizar cookies o el Identificador de Alta de registro.

Duración Página Vista:

Tiempo acumulado en segundos de todas las páginas vistas (en visitas de dos o más páginas vistas), dividido por el número total de páginas vistas.

Duración Visita:

Tiempo en segundos de todas las visitas de dos o más páginas vistas, dividido por el número total de visitas de dos o más páginas vistas.

Tráfico nacional:

Audiencia/difusión correspondiente a España medida en base a los datos de las direcciones IP registradas por el sistema de medición.

7. Opinión

De OJDinteractiva, la división de INFORMACIÓN Y CONTROL DE PUBLICACIONES S.A.:

Hemos examinado la información facilitada por el editor del medio electrónico para el periodo que comprende la presente certificación.

Nuestro examen se ha realizado de acuerdo con las normas y procedimientos establecidos en las Normas Técnicas para el Control de los Medios Electrónicos de Comunicación.

En nuestra opinión, la presente certificación presenta razonablemente la difusión/audiencia registrada por este canal.

ADVERTENCIA:

El trabajo de OJDinteractiva, la división de INFORMACIÓN Y CONTROL DE PUBLICACIONES S.A (INTROL) se limita a la realización de pruebas para la revisión de los datos de recuento suministrados por el editor con la finalidad de expresar una opinión sobre la razonabilidad de dichos datos de acuerdo con las Normas Técnicas para el control de los MEC.

Por tanto, INTROL no acepta responsabilidad alguna por las inexactitudes o errores que puedan existir en los datos de recuento. Tampoco acepta ninguna responsabilidad por la falsedad en los datos de recuento recibidos del editor, ni por otros datos de medición que no están incluidos en el análisis.

Diciembre - 2025

OJDinteractiva