



## INFORMACION Y CONTROL DE PUBLICACIONES, S.A.

Velázquez, 46, 1º Drcha - Tel. 91 435 00 32 Fax 91 435 96 05 - 28001 - MADRID  
 Entença, 218 Entr. 7 - Tel 93 439 24 18 Fax 93 419 25 34 - 08029 - BARCELONA

**Título:** MICIUDADREAL.ES  
**URL Primaria:** http://www.miciudadreal.es  
**Editor:** Asociación Cultural Medios e Internet de Ciudad Real  
**Domicilio:** Plaza de la Provincia, 4. 3º A.  
**Ciudad:** 13500 CIUDAD REAL  
**Teléfono:**  
**Fax:**  
**E-mail:**  
**Clasificación:** Noticias e Información  
**Sub-Clasificación:** Noticias globales y actualidad



### 1. Cifras totales y promedios (Nacional e Internacional)

MES - AÑO	NAVEGADORES UNICOS	VISITAS	PAGINAS
Octubre - 2020	320.757	834.835	1.209.140
<b>PROMEDIO DIARIO</b>	<b>22.204</b>	<b>26.930</b>	<b>39.005</b>
<b>PROMEDIO LUNES-VIERNES</b>	22.608	27.604	40.338
<b>PROMEDIO SABADO-DOMINGO</b>	21.215	25.284	35.744
<b>PAGINAS / VISITAS</b>	1,45		
<b>DURACION MEDIA VISITAS</b>	0:01:04		
<b>DURACION MEDIA PAGINAS</b>	0:02:22		

### 2. Secciones (Nacional e Internacional)

	PAGINAS	%
<b>HOME</b>	139.816	11.56 %
<b>RESTO</b>	1.069.324	88.44 %

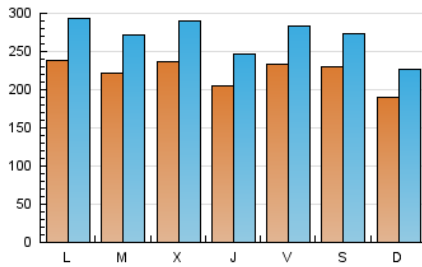
### 3. Por día del mes (Nacional e Internacional)

Día	N. únicos	Visitas	Páginas	Día	N. únicos	Visitas	Páginas	Día	N. únicos	Visitas	Páginas
1	15.735	18.855	28.042	11	18.794	22.219	31.411	21	18.981	23.515	34.567
2	17.843	21.388	32.535	12	26.234	32.416	48.411	22	16.362	20.151	30.522
3	14.959	17.309	25.405	13	19.318	23.399	34.675	23	23.484	29.145	42.207
4	19.732	23.711	34.800	14	19.535	23.727	34.547	24	19.582	22.856	31.598
5	21.092	25.547	38.068	15	18.042	22.007	32.604	25	24.532	29.511	41.280
6	25.092	30.952	46.320	16	21.911	27.019	38.894	26	30.287	38.352	55.451
7	30.527	37.487	56.016	17	24.311	28.250	40.044	27	23.482	28.528	40.220
8	29.332	36.222	52.886	18	13.032	15.125	22.262	28	25.895	31.318	44.624
9	25.565	31.470	46.015	19	17.573	20.970	30.683	29	22.698	26.474	37.186
10	24.248	28.198	40.298	20	20.617	25.647	38.164	30	27.779	32.693	44.803
								31	31.749	40.374	54.602

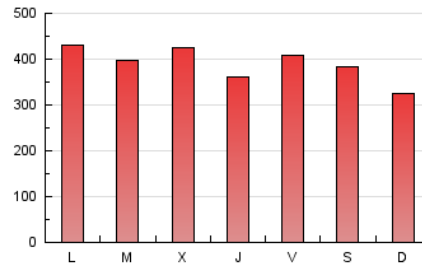
4. Gráficas (Nacional e Internacional)

4.1 Por día de la semana (promedio)

N. únicos / Visitas (x 100)



Páginas (x 100)

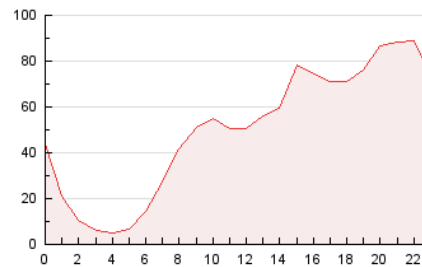


4.2 Por franja horaria (promedio)

Visitas (x 1000)

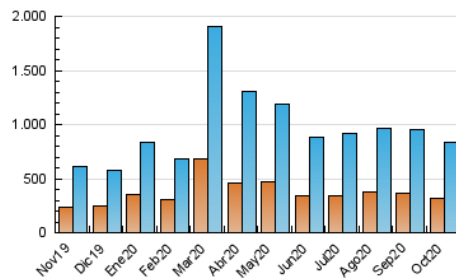


Páginas (x 1000)

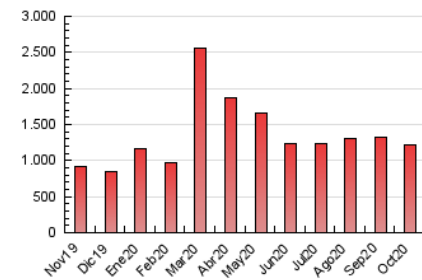


4.3 Por meses

N. únicos / Visitas (x 1000)



Páginas (x 1000)





## INFORMACION Y CONTROL DE PUBLICACIONES, S.A.

Velázquez, 46, 1º Drcha - Tel. 91 435 00 32 Fax 91 435 96 05 - 28001 - MADRID  
 Entença, 218 Entr. 7 - Tel 93 439 24 18 Fax 93 419 25 34 - 08029 - BARCELONA

### Anexo - Tráfico Nacional

**Título:** MICIUDADREAL.ES  
**URL Primaria:** http://www.miciudadreal.es  
**Editor:** Asociación Cultural Medios e Internet de Ciudad Real  
**Domicilio:** Plaza de la Provincia, 4. 3º A.  
**Ciudad:** 13500 CIUDAD REAL  
**Teléfono:**  
**Fax:**  
**E-mail:**  
**Clasificación:** Noticias e Información  
**Sub-Clasificación:** Noticias globales y actualidad



#### 1. Cifras totales y promedios (Nacional)

MES - AÑO	NAVEGADORES UNICOS	VISITAS	PAGINAS
Octubre - 2020	295.244	806.579	1.176.336
<b>PROMEDIO DIARIO</b>	<b>21.319</b>	<b>26.019</b>	<b>37.946</b>
<b>PROMEDIO LUNES-VIERNES</b>	<b>21.665</b>	<b>26.631</b>	<b>39.209</b>
<b>PROMEDIO SABADO-DOMINGO</b>	<b>20.475</b>	<b>24.523</b>	<b>34.859</b>
<b>PAGINAS / VISITAS</b>	<b>1,46</b>		
<b>DURACION MEDIA VISITAS</b>	<b>0:01:05</b>		
<b>DURACION MEDIA PAGINAS</b>	<b>0:02:21</b>		

#### 2. Secciones (Nacional)

	PAGINAS	%
<b>HOME</b>	138.993	11.82 %
<b>RESTO</b>	1.037.343	88.18 %

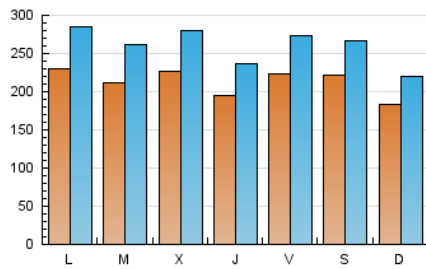
#### 3. Por día del mes (Nacional)

Día	N. únicos	Visitas	Páginas	Día	N. únicos	Visitas	Páginas	Día	N. únicos	Visitas	Páginas
1	14.736	17.801	26.785	11	18.050	21.474	30.537	21	17.924	22.446	33.330
2	16.814	20.339	31.328	12	25.380	31.525	47.313	22	15.480	19.197	29.452
3	14.294	16.584	24.518	13	18.433	22.462	33.580	23	22.547	28.135	41.085
4	19.067	23.053	34.012	14	18.523	22.762	33.401	24	18.826	22.088	30.717
5	20.286	24.688	37.058	15	16.967	20.959	31.329	25	23.791	28.724	40.390
6	24.130	29.970	45.167	16	21.001	26.082	37.783	26	29.427	37.377	54.376
7	29.514	36.417	54.788	17	23.541	27.403	39.072	27	22.640	27.608	39.149
8	28.276	35.191	51.700	18	12.350	14.484	21.517	28	24.855	30.340	43.528
9	24.606	30.526	44.904	19	16.760	20.115	29.700	29	21.738	25.479	36.072
10	23.420	27.319	39.261	20	19.713	24.700	37.031	30	26.869	31.756	43.744
								31	30.933	39.575	53.709

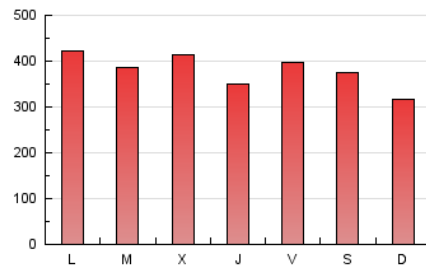
#### 4. Gráficas (Nacional)

##### 4.1 Por día de la semana (promedio)

N. únicos / Visitas (x 100)

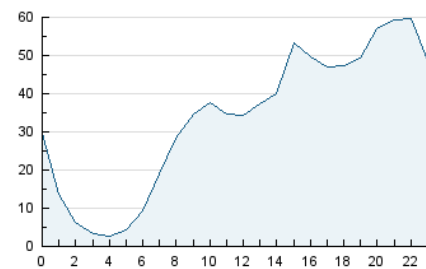


Páginas (x 100)

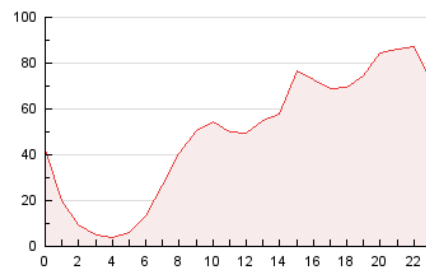


##### 4.2 Por franja horaria (promedio)

Visitas (x 1000)

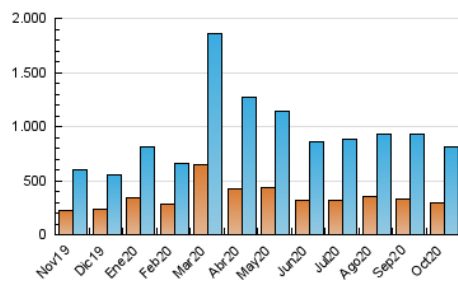


Páginas (x 1000)

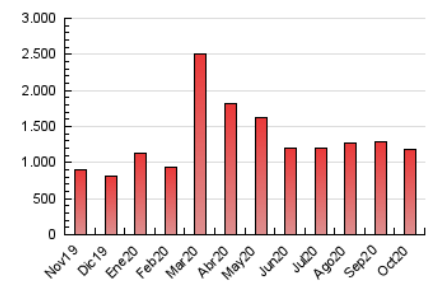


##### 4.3 Por meses

N. únicos / Visitas (x 1000)



Páginas (x 1000)



## 5. Observaciones

Este Medio Electrónico de Comunicación ha sido medido por la herramienta Google Analytics de Google

## 6. Definiciones básicas (Para más información ver Normas Técnicas para el Control de los Medios Electrónicos de Comunicación)

### Página Vista:

Conjunto de ficheros enviado a un usuario como resultado de una petición del mismo recibida por el servidor. Cuando la página está formada por varios marcos (frames), el conjunto de los mismos tendrá, a efectos de cómptuo, la consideración de una página unitaria.

### Visita:

Una secuencia ininterrumpida de páginas servidas a un usuario válido. Si dicho usuario no realiza peticiones de páginas en un periodo de tiempo (30 min) la siguiente petición constituirá el inicio de una nueva visita.

### Navegador Único:

Total de combinaciones únicas de una dirección IP y un identificador adicional. Los medios pueden utilizar cookies o el Identificador de Alta de registro.

### Duración Página Vista:

Tiempo acumulado en segundos de todas las páginas vistas (en visitas de dos o más páginas vistas), dividido por el número total de páginas vistas.

### Duración Visita:

Tiempo en segundos de todas las visitas de dos o más páginas vistas, dividido por el número total de visitas de dos o más páginas vistas.

### Tráfico nacional:

Audiencia/difusión correspondiente a España medida en base a los datos de las direcciones IP registradas por el sistema de medición.

## 7. Opinión

De OJDinteractiva, la división de INFORMACIÓN Y CONTROL DE PUBLICACIONES S.A.:

Hemos examinado la información facilitada por el editor del medio electrónico para el periodo que comprende la presente certificación.

Nuestro examen se ha realizado de acuerdo con las normas y procedimientos establecidos en las Normas Técnicas para el Control de los Medios Electrónicos de Comunicación.

En nuestra opinión, la presente acta presenta razonablemente la difusión/audiencia registrada por este medio electrónico.

### ADVERTENCIA:

El trabajo de OJDinteractiva, la división de INFORMACIÓN Y CONTROL DE PUBLICACIONES S.A (INTROL) se limita a la realización de pruebas para la revisión de los datos de recuento suministrados por el editor con la finalidad de expresar una opinión sobre la razonabilidad de dichos datos de acuerdo con las Normas Técnicas para el control de los MEC.

Por tanto, INTROL no acepta responsabilidad alguna por las inexactitudes o errores que puedan existir en los datos de recuento. Tampoco acepta ninguna responsabilidad por la falsedad en los datos de recuento recibidos del editor, ni por otros datos de medición que no están incluidos en el análisis.

Noviembre - 2020

OJDinteractiva