



## INFORMACION Y CONTROL DE PUBLICACIONES, S.A.

Velázquez, 46, 1º Drcha - Tel. 91 435 00 32 Fax 91 435 96 05 - 28001 - MADRID  
Av. Diagonal 497, 5a planta - Tel 93 439 24 18 Fax 93 419 25 34 - 08029 - BARCELONA

**Título:** MICIUDADREAL.ES  
**URL Primaria:** http://www.miciudadreal.es  
**Editor:** Asociación Cultural Medios e Internet de Ciudad Real  
**Domicilio:** Plaza de la Provincia, 4. 3º A.  
**Ciudad:** 13500 CIUDAD REAL  
**Teléfono:**  
**Fax:**  
**E-mail:**  
**Clasificación:** Noticias e Información  
**Sub-Clasificación:** Noticias globales y actualidad



### 1. Cifras totales y promedios (Nacional e Internacional)

MES - AÑO	NAVEGADORES UNICOS	VISITAS	PAGINAS
Agosto - 2022	188.246	410.713	557.998
<b>PROMEDIO DIARIO</b>	<b>11.703</b>	<b>13.249</b>	<b>18.000</b>
<b>PROMEDIO LUNES-VIERNES</b>	12.456	14.173	19.343
<b>PROMEDIO SABADO-DOMINGO</b>	9.538	10.592	14.140
<b>PAGINAS / VISITAS</b>	1,36		
<b>DURACION MEDIA VISITAS</b>	0:00:49		
<b>DURACION MEDIA PAGINAS</b>	0:02:18		

### 2. Secciones (Nacional e Internacional)

	PAGINAS	%
<b>HOME</b>	60.616	10.86 %
<b>RESTO</b>	497.382	89.14 %

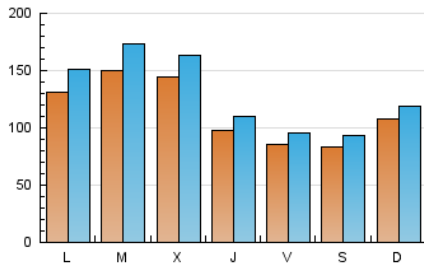
### 3. Por día del mes (Nacional e Internacional)

Día	N. únicos	Visitas	Páginas	Día	N. únicos	Visitas	Páginas	Día	N. únicos	Visitas	Páginas
1	11.291	13.049	18.771	11	7.373	8.380	11.927	21	9.706	10.817	14.325
2	13.108	15.371	22.070	12	6.477	7.285	10.393	22	11.665	13.162	18.166
3	7.742	8.867	12.726	13	7.648	8.755	11.792	23	9.218	10.611	15.523
4	7.707	8.682	11.765	14	15.819	17.622	23.048	24	13.523	15.481	21.170
5	5.110	5.752	8.115	15	11.707	13.351	18.708	25	13.241	14.672	19.000
6	3.722	4.221	6.183	16	11.465	12.825	18.002	26	11.061	12.538	17.269
7	4.785	5.408	7.485	17	9.543	10.670	14.868	27	14.504	16.021	21.521
8	4.523	5.210	7.811	18	10.719	12.045	16.710	28	12.646	13.640	17.434
9	7.673	8.550	11.891	19	11.645	12.853	16.944	29	26.568	30.716	39.972
10	13.483	15.176	20.075	20	7.473	8.250	11.332	30	33.583	39.457	52.183
								31	28.062	31.276	40.819

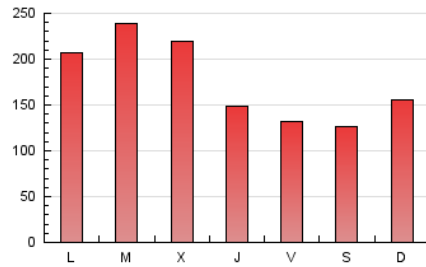
#### 4. Gráficas (Nacional e Internacional)

##### 4.1 Por día de la semana (promedio)

N. únicos / Visitas (x 100)



Páginas (x 100)

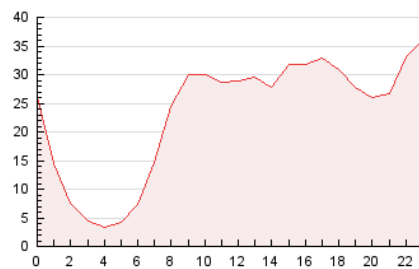


##### 4.2 Por franja horaria (promedio)

Visitas\_ (x 1000)

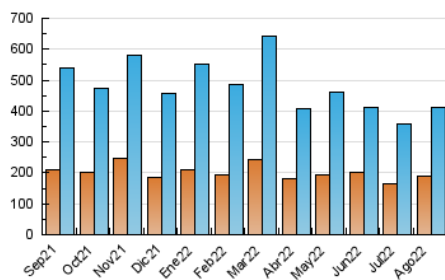


Páginas (x 1000)

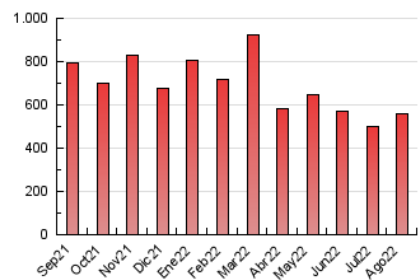


##### 4.3 Por meses

N. únicos / Visitas (x 1000)



Páginas (x 1000)





## INFORMACION Y CONTROL DE PUBLICACIONES, S.A.

Velázquez, 46, 1º Drcha - Tel. 91 435 00 32 Fax 91 435 96 05 - 28001 - MADRID  
 Av. Diagonal 497, 5a planta - Tel 93 439 24 18 Fax 93 419 25 34 - 08029 - BARCELONA

### Anexo - Tráfico Nacional

**Título:** MICIUDADREAL.ES  
**URL Primaria:** http://www.miciudadreal.es  
**Editor:** Asociación Cultural Medios e Internet de Ciudad Real  
**Domicilio:** Plaza de la Provincia, 4. 3º A.  
**Ciudad:** 13500 CIUDAD REAL  
**Teléfono:**  
**Fax:**  
**E-mail:**  
**Clasificación:** Noticias e Información  
**Sub-Clasificación:** Noticias globales y actualidad



#### 1. Cifras totales y promedios (Nacional)

MES - AÑO	NAVEGADORES UNICOS	VISITAS	PAGINAS
Agosto - 2022	178.170	399.498	544.861
<b>PROMEDIO DIARIO</b>	<b>11.359</b>	<b>12.887</b>	<b>17.576</b>
<b>PROMEDIO LUNES-VIERNES</b>	<b>12.079</b>	<b>13.779</b>	<b>18.878</b>
<b>PROMEDIO SABADO-DOMINGO</b>	<b>9.287</b>	<b>10.322</b>	<b>13.832</b>
<b>PAGINAS / VISITAS</b>	<b>1,36</b>		
<b>DURACION MEDIA VISITAS</b>	<b>0:00:50</b>		
<b>DURACION MEDIA PAGINAS</b>	<b>0:02:17</b>		

#### 2. Secciones (Nacional)

	PAGINAS	%
<b>HOME</b>	59.830	10.98 %
<b>RESTO</b>	485.031	89.02 %

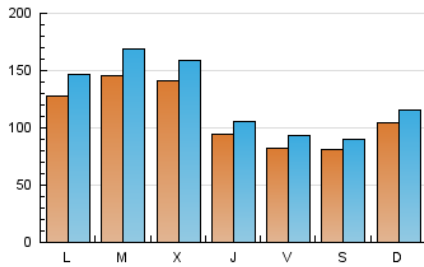
#### 3. Por día del mes (Nacional)

Día	N. únicos	Visitas	Páginas	Día	N. únicos	Visitas	Páginas	Día	N. únicos	Visitas	Páginas
1	10.936	12.644	18.302	11	7.024	8.012	11.504	21	9.429	10.521	13.991
2	12.583	14.811	21.418	12	6.124	6.930	9.998	22	11.269	12.811	17.748
3	7.450	8.548	12.335	13	7.355	8.441	11.441	23	8.835	10.229	15.065
4	7.450	8.422	11.441	14	15.547	17.328	22.709	24	13.114	15.036	20.651
5	4.883	5.514	7.812	15	11.383	13.025	18.312	25	12.818	14.265	18.543
6	3.555	4.040	5.970	16	11.095	12.420	17.533	26	10.702	12.174	16.849
7	4.609	5.220	7.264	17	9.208	10.290	14.383	27	14.208	15.678	21.112
8	4.185	4.851	7.391	18	10.367	11.675	16.269	28	12.348	13.363	17.126
9	7.252	8.115	11.403	19	11.299	12.512	16.551	29	26.140	30.225	39.401
10	13.052	14.721	19.535	20	7.241	7.986	11.043	30	33.032	38.921	51.526
								31	27.623	30.770	40.235

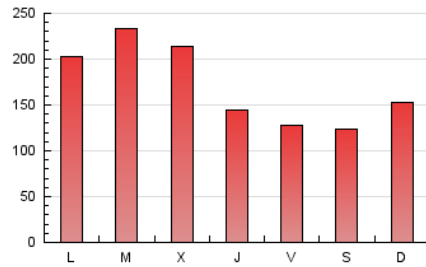
#### 4. Gráficas (Nacional)

##### 4.1 Por día de la semana (promedio)

N. únicos / Visitas (x 100)

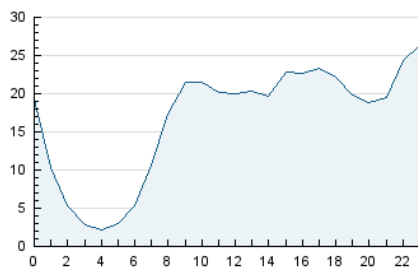


Páginas (x 100)

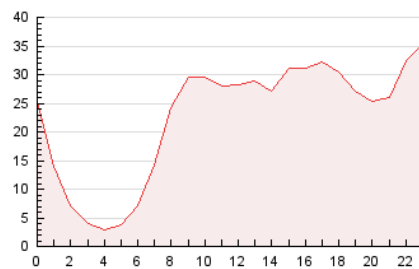


##### 4.2 Por franja horaria (promedio)

Visitas\_ (x 1000)

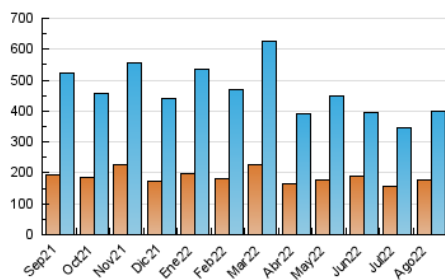


Páginas (x 1000)

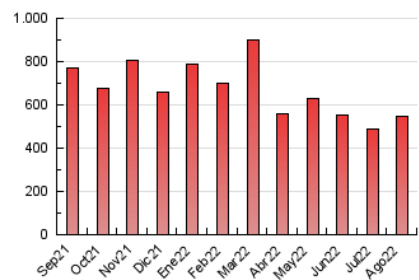


##### 4.3 Por meses

N. únicos / Visitas (x 1000)



Páginas (x 1000)



## 5. Observaciones

Este Medio Electrónico de Comunicación ha sido medido por la herramienta Google Analytics de Google (Universal Analytics)

## 6. Definiciones básicas (Para más información ver Normas Técnicas para el Control de los Medios Electrónicos de Comunicación)

### Página Vista:

Conjunto de ficheros enviado a un usuario como resultado de una petición del mismo recibida por el servidor. Cuando la página está formada por varios marcos (frames), el conjunto de los mismos tendrá, a efectos de cómputo, la consideración de una página unitaria.

### Visita:

Una secuencia ininterrumpida de páginas servidas a un usuario válido. Si dicho usuario no realiza peticiones de páginas en un periodo de tiempo (30 min) la siguiente petición constituirá el inicio de una nueva visita.

### Navegador Único:

Total de combinaciones únicas de una dirección IP y un identificador adicional. Los medios pueden utilizar cookies o el Identificador de Alta de registro.

### Duración Página Vista:

Tiempo acumulado en segundos de todas las páginas vistas (en visitas de dos o más páginas vistas), dividido por el número total de páginas vistas.

### Duración Visita:

Tiempo en segundos de todas las visitas de dos o más páginas vistas, dividido por el número total de visitas de dos o más páginas vistas.

### Tráfico nacional:

Audiencia/difusión correspondiente a España medida en base a los datos de las direcciones IP registradas por el sistema de medición.

## 7. Opinión

De OJDinteractiva, la división de INFORMACIÓN Y CONTROL DE PUBLICACIONES S.A.:

Hemos examinado la información facilitada por el editor del medio electrónico para el periodo que comprende la presente certificación.

Nuestro examen se ha realizado de acuerdo con las normas y procedimientos establecidos en las Normas Técnicas para el Control de los Medios Electrónicos de Comunicación.

En nuestra opinión, la presente acta presenta razonablemente la difusión/audiencia registrada por este medio electrónico.

### ADVERTENCIA:

El trabajo de OJDinteractiva, la división de INFORMACIÓN Y CONTROL DE PUBLICACIONES S.A (INTROL) se limita a la realización de pruebas para la revisión de los datos de recuento suministrados por el editor con la finalidad de expresar una opinión sobre la razonabilidad de dichos datos de acuerdo con las Normas Técnicas para el control de los MEC. Por tanto, INTROL no acepta responsabilidad alguna por las inexactitudes o errores que puedan existir en los datos de recuento. Tampoco acepta ninguna responsabilidad por la falsedad en los datos de recuento recibidos del editor, ni por otros datos de medición que no están incluidos en el análisis.

Septiembre - 2022

OJDinteractiva