



## INFORMACION Y CONTROL DE PUBLICACIONES, S.A.

Velázquez, 46, 1º Drcha - Tel. 91 435 00 32 Fax 91 435 96 05 - 28001 - MADRID  
Av. Diagonal 497, 5a planta - Tel 93 439 24 18 Fax 93 419 25 34 - 08029 - BARCELONA

**Título:** MICIUDADREAL.ES  
**URL Primaria:** http://www.miciudadreal.es  
**Editor:** Asociación Cultural Medios e Internet de Ciudad Real  
**Domicilio:** Plaza de la Provincia, 4. 3º A.  
**Ciudad:** 13500 CIUDAD REAL  
**Teléfono:**  
**Fax:**  
**E-mail:**  
**Clasificación:** Noticias e Información  
**Sub-Clasificación:** Noticias globales y actualidad



### 1. Cifras totales y promedios (Nacional e Internacional)

MES - AÑO	NAVEGADORES UNICOS	VISITAS	PAGINAS
Agosto - 2021	227.165	535.377	793.985
<b>PROMEDIO DIARIO</b>	<b>14.269</b>	<b>17.270</b>	<b>25.612</b>
<b>PROMEDIO LUNES-VIERNES</b>	14.893	18.090	26.946
<b>PROMEDIO SABADO-DOMINGO</b>	12.744	15.266	22.353
<b>PAGINAS / VISITAS</b>	1,48		
<b>DURACION MEDIA VISITAS</b>	0:01:00		
<b>DURACION MEDIA PAGINAS</b>	0:02:04		

### 2. Secciones (Nacional e Internacional)

	PAGINAS	%
<b>HOME</b>	121.183	15.26 %
<b>RESTO</b>	672.802	84.74 %

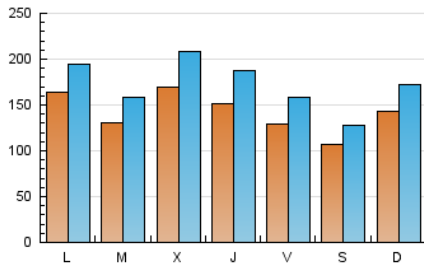
### 3. Por día del mes (Nacional e Internacional)

Día	N. únicos	Visitas	Páginas	Día	N. únicos	Visitas	Páginas	Día	N. únicos	Visitas	Páginas
1	19.655	24.165	35.804	11	7.557	9.508	15.619	21	12.110	14.136	20.620
2	20.076	24.217	35.922	12	8.058	10.069	16.018	22	10.926	12.796	18.597
3	15.246	18.389	28.187	13	8.398	10.317	16.007	23	11.478	14.078	20.999
4	21.398	25.807	39.356	14	8.936	10.646	15.754	24	13.093	15.921	23.382
5	20.761	25.909	38.976	15	23.293	28.190	40.058	25	15.512	19.115	28.593
6	20.059	25.106	37.757	16	29.105	32.724	43.915	26	12.346	15.240	23.552
7	13.523	16.023	23.096	17	12.340	14.536	21.249	27	10.236	12.145	18.166
8	9.243	10.955	16.377	18	23.521	28.760	41.789	28	8.464	10.178	14.954
9	6.363	8.194	13.336	19	19.321	23.938	35.932	29	8.549	10.305	15.917
10	6.679	8.505	14.231	20	12.947	15.594	22.666	30	15.138	18.274	26.741
								31	18.019	21.637	30.415

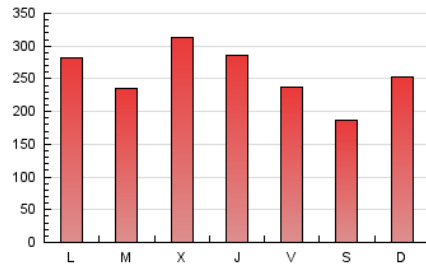
4. Gráficas (Nacional e Internacional)

4.1 Por día de la semana (promedio)

N. únicos / Visitas (x 100)

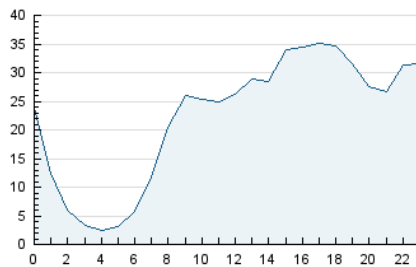


Páginas (x 100)



4.2 Por franja horaria (promedio)

Visitas\_\_ (x 1000)

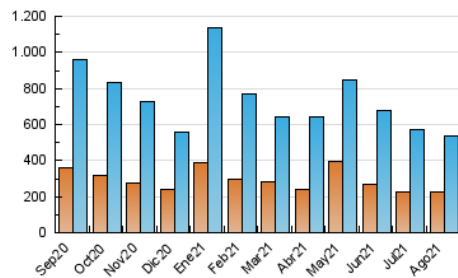


Páginas (x 1000)

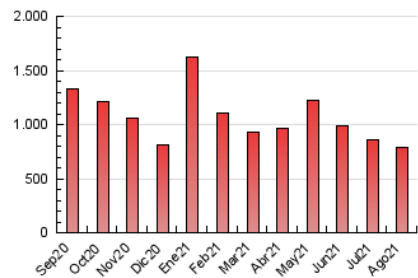


4.3 Por meses

N. únicos / Visitas (x 1000)



Páginas (x 1000)





## INFORMACION Y CONTROL DE PUBLICACIONES, S.A.

Velázquez, 46, 1º Drcha - Tel. 91 435 00 32 Fax 91 435 96 05 - 28001 - MADRID  
 Av. Diagonal 497, 5a planta - Tel 93 439 24 18 Fax 93 419 25 34 - 08029 - BARCELONA

### Anexo - Tráfico Nacional

**Título:** MICIUDADREAL.ES  
**URL Primaria:** http://www.miciudadreal.es  
**Editor:** Asociación Cultural Medios e Internet de Ciudad Real  
**Domicilio:** Plaza de la Provincia, 4. 3º A.  
**Ciudad:** 13500 CIUDAD REAL  
**Teléfono:**  
**Fax:**  
**E-mail:**  
**Clasificación:** Noticias e Información  
**Sub-Clasificación:** Noticias globales y actualidad



#### 1. Cifras totales y promedios (Nacional)

MES - AÑO	NAVEGADORES UNICOS	VISITAS	PAGINAS
Agosto - 2021	212.956	518.954	774.562
<b>PROMEDIO DIARIO</b>	<b>13.768</b>	<b>16.740</b>	<b>24.986</b>
<b>PROMEDIO LUNES-VIERNES</b>	<b>14.343</b>	<b>17.508</b>	<b>26.260</b>
<b>PROMEDIO SABADO-DOMINGO</b>	<b>12.362</b>	<b>14.864</b>	<b>21.872</b>
<b>PAGINAS / VISITAS</b>	<b>1,49</b>		
<b>DURACION MEDIA VISITAS</b>	<b>0:01:01</b>		
<b>DURACION MEDIA PAGINAS</b>	<b>0:02:04</b>		

#### 2. Secciones (Nacional)

	PAGINAS	%
<b>HOME</b>	120.092	15.50 %
<b>RESTO</b>	654.470	84.50 %

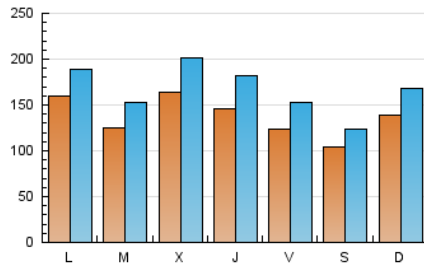
#### 3. Por día del mes (Nacional)

Día	N. únicos	Visitas	Páginas	Día	N. únicos	Visitas	Páginas	Día	N. únicos	Visitas	Páginas
1	19.135	23.647	35.162	11	7.037	9.003	15.027	21	11.709	13.705	20.118
2	19.518	23.619	35.226	12	7.614	9.584	15.469	22	10.575	12.430	18.168
3	14.698	17.803	27.516	13	7.978	9.872	15.479	23	11.034	13.551	20.410
4	20.752	25.111	38.506	14	8.598	10.306	15.368	24	12.464	15.311	22.662
5	20.079	25.181	38.143	15	22.910	27.757	39.548	25	14.873	18.493	27.887
6	19.484	24.482	36.975	16	28.461	32.004	43.101	26	11.803	14.651	22.872
7	13.084	15.588	22.597	17	11.812	13.938	20.560	27	9.746	11.636	17.540
8	8.895	10.590	15.940	18	22.823	28.057	40.964	28	8.132	9.802	14.490
9	5.922	7.724	12.726	19	18.637	23.246	35.123	29	8.217	9.950	15.461
10	6.212	8.032	13.679	20	12.420	15.046	22.029	30	14.671	17.749	26.128
								31	17.518	21.086	29.688

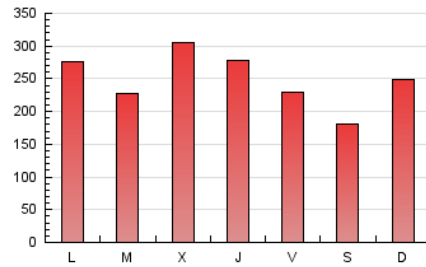
#### 4. Gráficas (Nacional)

##### 4.1 Por día de la semana (promedio)

N. únicos / Visitas (x 100)

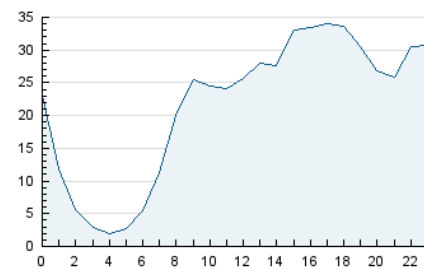


Páginas (x 100)

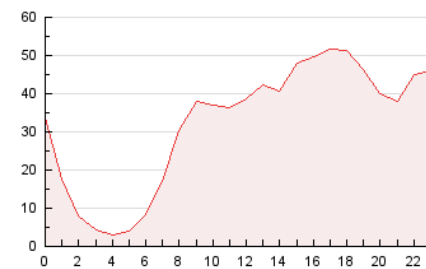


##### 4.2 Por franja horaria (promedio)

Visitas\_\_ (x 1000)

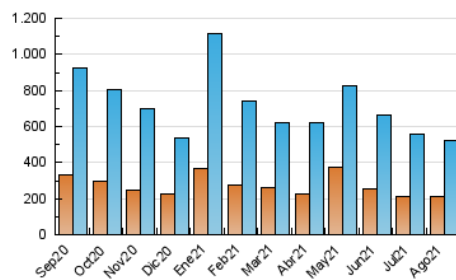


Páginas (x 1000)

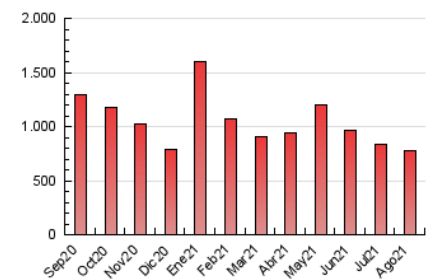


##### 4.3 Por meses

N. únicos / Visitas (x 1000)



Páginas (x 1000)



## 5. Observaciones

Este Medio Electrónico de Comunicación ha sido medido por la herramienta Google Analytics de Google

## 6. Definiciones básicas (Para más información ver Normas Técnicas para el Control de los Medios Electrónicos de Comunicación)

### Página Vista:

Conjunto de ficheros enviado a un usuario como resultado de una petición del mismo recibida por el servidor. Cuando la página está formada por varios marcos (frames), el conjunto de los mismos tendrá, a efectos de cómputo, la consideración de una página unitaria.

### Visita:

Una secuencia ininterrumpida de páginas servidas a un usuario válido. Si dicho usuario no realiza peticiones de páginas en un periodo de tiempo (30 min) la siguiente petición constituirá el inicio de una nueva visita.

### Navegador Único:

Total de combinaciones únicas de una dirección IP y un identificador adicional. Los medios pueden utilizar cookies o el Identificador de Alta de registro.

### Duración Página Vista:

Tiempo acumulado en segundos de todas las páginas vistas (en visitas de dos o más páginas vistas), dividido por el número total de páginas vistas.

### Duración Visita:

Tiempo en segundos de todas las visitas de dos o más páginas vistas, dividido por el número total de visitas de dos o más páginas vistas.

### Tráfico nacional:

Audiencia/difusión correspondiente a España medida en base a los datos de las direcciones IP registradas por el sistema de medición.

## 7. Opinión

De OJDinteractiva, la división de INFORMACIÓN Y CONTROL DE PUBLICACIONES S.A.:

Hemos examinado la información facilitada por el editor del medio electrónico para el periodo que comprende la presente certificación.

Nuestro examen se ha realizado de acuerdo con las normas y procedimientos establecidos en las Normas Técnicas para el Control de los Medios Electrónicos de Comunicación.

En nuestra opinión, la presente acta presenta razonablemente la difusión/audiencia registrada por este medio electrónico.

### ADVERTENCIA:

El trabajo de OJDinteractiva, la división de INFORMACIÓN Y CONTROL DE PUBLICACIONES S.A (INTROL) se limita a la realización de pruebas para la revisión de los datos de recuento suministrados por el editor con la finalidad de expresar una opinión sobre la razonabilidad de dichos datos de acuerdo con las Normas Técnicas para el control de los MEC.

Por tanto, INTROL no acepta responsabilidad alguna por las inexactitudes o errores que puedan existir en los datos de recuento. Tampoco acepta ninguna responsabilidad por la falsedad en los datos de recuento recibidos del editor, ni por otros datos de medición que no están incluidos en el análisis.

Septiembre - 2021

OJDinteractiva