



## INFORMACION Y CONTROL DE PUBLICACIONES, S.A.

Velázquez, 46, 1º Drcha - Tel. 91 435 00 32 Fax 91 435 96 05 - 28001 - MADRID  
 Entença, 218 Entr. 7 - Tel 93 439 24 18 Fax 93 419 25 34 - 08029 - BARCELONA

**Título:** MICIUDADREAL.ES  
**URL Primaria:** http://www.miciudadreal.es  
**Editor:** Asociación Cultural Medios e Internet de Ciudad Real  
**Domicilio:** Plaza de la Provincia, 4. 3º A.  
**Ciudad:** 13500 CIUDAD REAL  
**Teléfono:**  
**Fax:**  
**E-mail:**  
**Clasificación:** Noticias e Información  
**Sub-Clasificación:** Noticias globales y actualidad



### 1. Cifras totales y promedios (Nacional e Internacional)

MES - AÑO	NAVEGADORES UNICOS	VISITAS	PAGINAS
Agosto - 2020	381.985	960.619	1.297.660
<b>PROMEDIO DIARIO</b>	<b>25.738</b>	<b>30.988</b>	<b>41.860</b>
<b>PROMEDIO LUNES-VIERNES</b>	28.385	34.368	46.609
<b>PROMEDIO SABADO-DOMINGO</b>	20.179	23.889	31.888
<b>PAGINAS / VISITAS</b>	1,35		
<b>DURACION MEDIA VISITAS</b>	0:00:53		
<b>DURACION MEDIA PAGINAS</b>	0:02:30		

### 2. Secciones (Nacional e Internacional)

	PAGINAS	%
<b>HOME</b>	146.301	11.27 %
<b>RESTO</b>	1.151.359	88.73 %

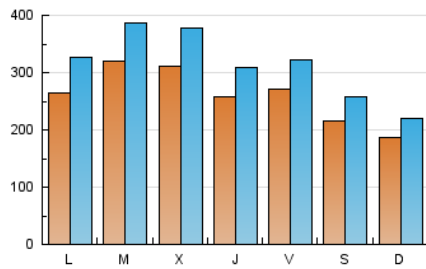
### 3. Por día del mes (Nacional e Internacional)

Día	N. únicos	Visitas	Páginas	Día	N. únicos	Visitas	Páginas	Día	N. únicos	Visitas	Páginas
1	19.132	22.347	29.859	11	48.152	59.767	83.433	21	30.370	36.606	49.363
2	16.824	20.375	27.842	12	38.842	48.419	67.001	22	24.890	30.719	41.080
3	14.650	17.282	24.368	13	31.100	37.116	48.851	23	30.901	36.423	47.823
4	26.940	31.750	41.747	14	27.078	32.171	43.370	24	24.709	30.308	40.763
5	33.874	40.332	53.813	15	27.035	32.167	42.926	25	21.443	25.421	35.161
6	22.505	27.006	36.494	16	17.709	20.557	27.610	26	26.603	31.895	43.690
7	29.900	35.203	46.243	17	24.676	30.520	42.716	27	23.560	28.405	37.700
8	16.632	19.516	26.013	18	31.480	37.936	50.495	28	20.795	24.793	33.781
9	16.049	18.820	25.092	19	25.063	30.414	41.370	29	20.522	23.779	31.323
10	49.283	61.835	84.312	20	26.099	31.368	42.041	30	12.098	14.188	19.313
								31	18.958	23.181	32.067

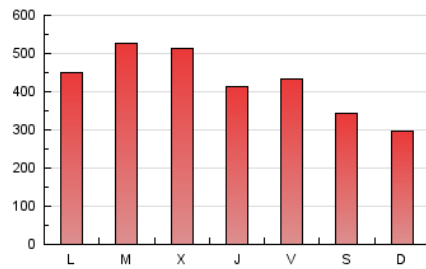
4. Gráficas (Nacional e Internacional)

4.1 Por día de la semana (promedio)

N. únicos / Visitas (x 100)



Páginas (x 100)

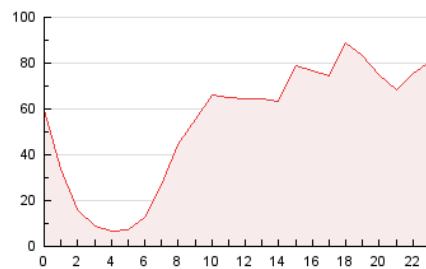


4.2 Por franja horaria (promedio)

Visitas (x 1000)

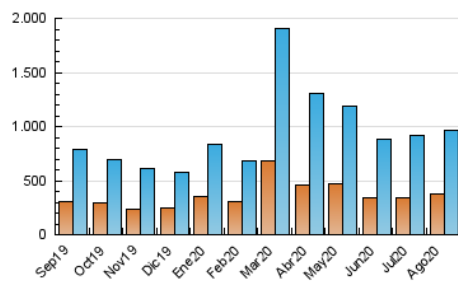


Páginas (x 1000)

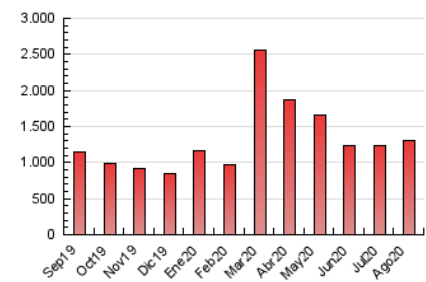


4.3 Por meses

N. únicos / Visitas (x 1000)



Páginas (x 1000)





## INFORMACION Y CONTROL DE PUBLICACIONES, S.A.

Velázquez, 46, 1º Drcha - Tel. 91 435 00 32 Fax 91 435 96 05 - 28001 - MADRID  
 Entença, 218 Entr. 7 - Tel 93 439 24 18 Fax 93 419 25 34 - 08029 - BARCELONA

### Anexo - Tráfico Nacional

**Título:** MICIUDADREAL.ES  
**URL Primaria:** http://www.miciudadreal.es  
**Editor:** Asociación Cultural Medios e Internet de Ciudad Real  
**Domicilio:** Plaza de la Provincia, 4. 3º A.  
**Ciudad:** 13500 CIUDAD REAL  
**Teléfono:**  
**Fax:**  
**E-mail:**  
**Clasificación:** Noticias e Información  
**Sub-Clasificación:** Noticias globales y actualidad



#### 1. Cifras totales y promedios (Nacional)

MES - AÑO	NAVEGADORES UNICOS	VISITAS	PAGINAS
Agosto - 2020	358.748	932.870	1.265.973
<b>PROMEDIO DIARIO</b>	<b>24.897</b>	<b>30.093</b>	<b>40.838</b>
<b>PROMEDIO LUNES-VIERNES</b>	<b>27.495</b>	<b>33.418</b>	<b>45.517</b>
<b>PROMEDIO SABADO-DOMINGO</b>	<b>19.440</b>	<b>23.110</b>	<b>31.011</b>
<b>PAGINAS / VISITAS</b>	<b>1,36</b>		
<b>DURACION MEDIA VISITAS</b>	<b>0:00:53</b>		
<b>DURACION MEDIA PAGINAS</b>	<b>0:02:29</b>		

#### 2. Secciones (Nacional)

	PAGINAS	%
<b>HOME</b>	144.933	11.45 %
<b>RESTO</b>	1.121.040	88.55 %

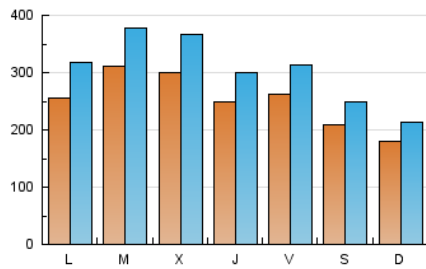
#### 3. Por día del mes (Nacional)

Día	N. únicos	Visitas	Páginas	Día	N. únicos	Visitas	Páginas	Día	N. únicos	Visitas	Páginas
1	18.254	21.438	28.860	11	47.030	58.457	81.910	21	29.455	35.685	48.307
2	16.118	19.613	26.981	12	37.478	47.063	65.361	22	24.182	29.891	40.146
3	13.845	16.465	23.391	13	29.909	35.901	47.482	23	30.136	35.680	46.998
4	26.077	30.877	40.736	14	26.162	31.202	42.245	24	24.028	29.571	39.952
5	32.966	39.316	52.639	15	26.106	31.254	41.911	25	20.715	24.631	34.287
6	21.763	26.134	35.504	16	17.084	19.849	26.811	26	25.725	30.974	42.683
7	29.033	34.227	45.132	17	23.963	29.724	41.825	27	22.782	27.576	36.788
8	15.935	18.709	25.126	18	30.533	36.999	49.433	28	19.978	23.951	32.858
9	15.268	17.992	24.162	19	24.224	29.555	40.400	29	19.883	23.071	30.545
10	48.074	60.490	82.723	20	25.358	30.575	41.128	30	11.435	13.599	18.574
								31	18.300	22.401	31.075

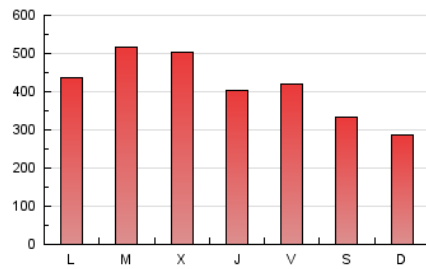
4. Gráficas (Nacional)

4.1 Por día de la semana (promedio)

N. únicos / Visitas (x 100)



Páginas (x 100)

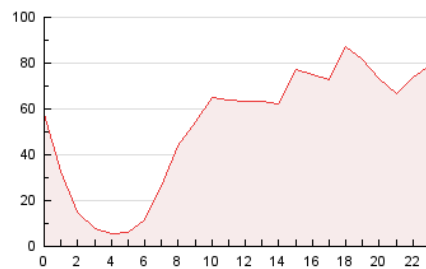


4.2 Por franja horaria (promedio)

Visitas (x 1000)

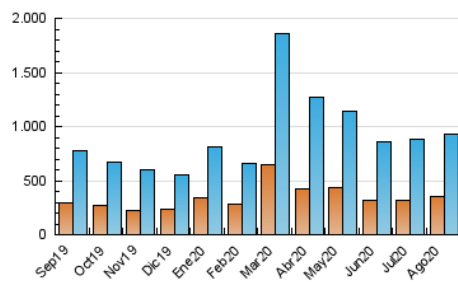


Páginas (x 1000)

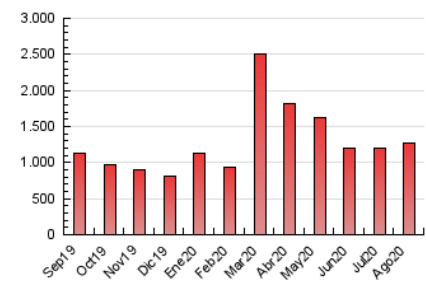


4.3 Por meses

N. únicos / Visitas (x 1000)



Páginas (x 1000)



## 5. Observaciones

Este Medio Electrónico de Comunicación ha sido medido por la herramienta Google Analytics de Google

## 6. Definiciones básicas (Para más información ver Normas Técnicas para el Control de los Medios Electrónicos de Comunicación)

### Página Vista:

Conjunto de ficheros enviado a un usuario como resultado de una petición del mismo recibida por el servidor. Cuando la página está formada por varios marcos (frames), el conjunto de los mismos tendrá, a efectos de cómputo, la consideración de una página unitaria.

### Visita:

Una secuencia ininterrumpida de páginas servidas a un usuario válido. Si dicho usuario no realiza peticiones de páginas en un periodo de tiempo (30 min) la siguiente petición constituirá el inicio de una nueva visita.

### Navegador Único:

Total de combinaciones únicas de una dirección IP y un identificador adicional. Los medios pueden utilizar cookies o el Identificador de Alta de registro.

### Duración Página Vista:

Tiempo acumulado en segundos de todas las páginas vistas (en visitas de dos o más páginas vistas), dividido por el número total de páginas vistas.

### Duración Visita:

Tiempo en segundos de todas las visitas de dos o más páginas vistas, dividido por el número total de visitas de dos o más páginas vistas.

### Tráfico nacional:

Audiencia/difusión correspondiente a España medida en base a los datos de las direcciones IP registradas por el sistema de medición.

## 7. Opinión

De OJDinteractiva, la división de INFORMACIÓN Y CONTROL DE PUBLICACIONES S.A.:

Hemos examinado la información facilitada por el editor del medio electrónico para el periodo que comprende la presente certificación.

Nuestro examen se ha realizado de acuerdo con las normas y procedimientos establecidos en las Normas Técnicas para el Control de los Medios Electrónicos de Comunicación.

En nuestra opinión, la presente acta presenta razonablemente la difusión/audiencia registrada por este medio electrónico.

### ADVERTENCIA:

El trabajo de OJDinteractiva, la división de INFORMACIÓN Y CONTROL DE PUBLICACIONES S.A (INTROL) se limita a la realización de pruebas para la revisión de los datos de recuento suministrados por el editor con la finalidad de expresar una opinión sobre la razonabilidad de dichos datos de acuerdo con las Normas Técnicas para el control de los MEC.

Por tanto, INTROL no acepta responsabilidad alguna por las inexactitudes o errores que puedan existir en los datos de recuento. Tampoco acepta ninguna responsabilidad por la falsedad en los datos de recuento recibidos del editor, ni por otros datos de medición que no están incluidos en el análisis.

Septiembre - 2020

OJDinteractiva