



## INFORMACION Y CONTROL DE PUBLICACIONES, S.A.

Velázquez, 46, 1º Drcha - Tel. 91 435 00 32 Fax 91 435 96 05 - 28001 - MADRID  
Entença, 218 Entr. 7 - Tel 93 439 24 18 Fax 93 419 25 34 - 08029 - BARCELONA

**Título:** MICIUDADREAL.ES  
**URL Primaria:** http://www.miciudadreal.es  
**Editor:** Asociación Cultural Medios e Internet de Ciudad Real  
**Domicilio:** Plaza de la Provincia, 4. 3º A.  
**Ciudad:** 13500 CIUDAD REAL  
**Teléfono:**  
**Fax:**  
**E-mail:**  
**Clasificación:** Noticias e Información  
**Sub-Clasificación:** Noticias globales y actualidad



### 1. Cifras totales y promedios (Nacional e Internacional)

MES - AÑO	NAVEGADORES UNICOS	VISITAS	PAGINAS
Agosto - 2019	296.337	640.653	903.213
<b>PROMEDIO DIARIO</b>	<b>17.888</b>	<b>20.666</b>	<b>29.136</b>
<b>PROMEDIO LUNES-VIERNES</b>	18.651	21.721	30.792
<b>PROMEDIO SABADO-DOMINGO</b>	16.025	18.088	25.087
<b>PAGINAS / VISITAS</b>	1,41		
<b>DURACION MEDIA VISITAS</b>	0:00:54		
<b>DURACION MEDIA PAGINAS</b>	0:02:12		

### 2. Secciones (Nacional e Internacional)

	PAGINAS	%
<b>HOME</b>	102.547	11.35 %
<b>RESTO</b>	800.666	88.65 %

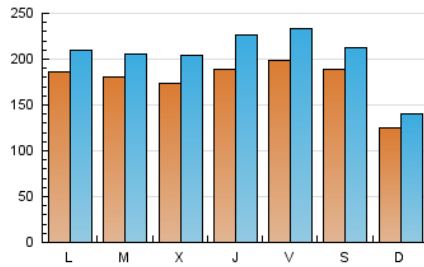
### 3. Por día del mes (Nacional e Internacional)

Día	N. únicos	Visitas	Páginas	Día	N. únicos	Visitas	Páginas	Día	N. únicos	Visitas	Páginas
1	19.963	24.187	36.516	11	9.384	10.606	15.530	21	13.098	14.837	20.950
2	13.494	15.678	23.162	12	14.342	16.329	23.775	22	15.960	18.753	27.387
3	22.277	25.543	36.484	13	17.684	20.390	28.074	23	16.010	18.478	27.914
4	10.378	11.751	17.253	14	24.198	29.705	43.005	24	22.749	25.267	33.533
5	14.214	15.985	22.476	15	22.467	28.017	41.015	25	21.323	23.380	30.232
6	17.815	19.965	26.900	16	22.027	25.968	37.256	26	30.614	34.248	45.005
7	19.145	21.816	29.836	17	12.195	13.704	19.649	27	15.937	17.830	25.118
8	20.929	24.330	34.118	18	8.999	10.560	16.621	28	13.256	15.454	22.485
9	18.156	20.647	29.070	19	15.100	17.493	26.664	29	15.442	17.761	24.865
10	11.745	13.149	18.301	20	20.799	24.244	33.790	30	29.661	35.743	48.053
								31	25.179	28.835	38.176

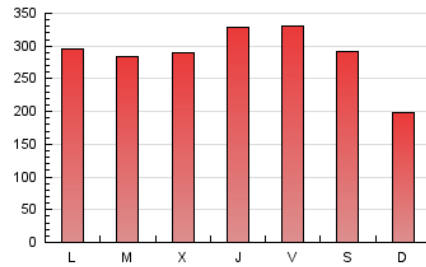
4. Gráficas (Nacional e Internacional)

4.1 Por día de la semana (promedio)

N. únicos / Visitas (x 100)

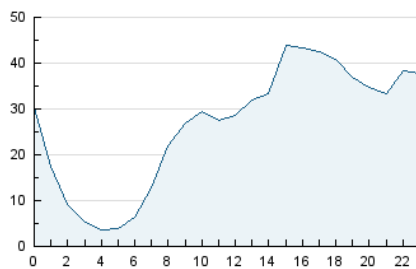


Páginas (x 100)

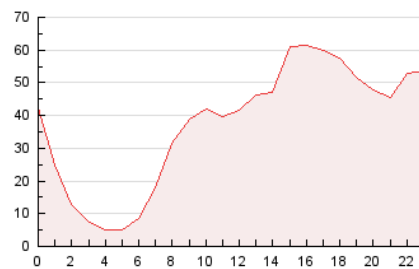


4.2 Por franja horaria (promedio)

Visitas (x 1000)

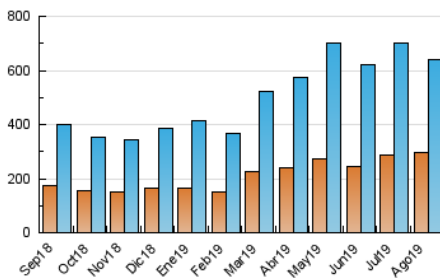


Páginas (x 1000)

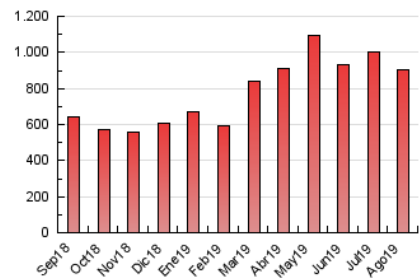


4.3 Por meses

N. únicos / Visitas (x 1000)



Páginas (x 1000)





## INFORMACION Y CONTROL DE PUBLICACIONES, S.A.

Velázquez, 46, 1º Drcha - Tel. 91 435 00 32 Fax 91 435 96 05 - 28001 - MADRID  
 Entença, 218 Entr. 7 - Tel 93 439 24 18 Fax 93 419 25 34 - 08029 - BARCELONA

### Anexo - Tráfico Nacional

**Título:** MICIUDADREAL.ES  
**URL Primaria:** http://www.miciudadreal.es  
**Editor:** Asociación Cultural Medios e Internet de Ciudad Real  
**Domicilio:** Plaza de la Provincia, 4. 3º A.  
**Ciudad:** 13500 CIUDAD REAL  
**Teléfono:**  
**Fax:**  
**E-mail:**  
**Clasificación:** Noticias e Información  
**Sub-Clasificación:** Noticias globales y actualidad



#### 1. Cifras totales y promedios (Nacional)

MES - AÑO	NAVEGADORES UNICOS	VISITAS	PAGINAS
Agosto - 2019	280.336	620.411	879.092
<b>PROMEDIO DIARIO</b>	<b>17.280</b>	<b>20.013</b>	<b>28.358</b>
<b>PROMEDIO LUNES-VIERNES</b>	<b>17.993</b>	<b>21.018</b>	<b>29.964</b>
<b>PROMEDIO SABADO-DOMINGO</b>	<b>15.539</b>	<b>17.558</b>	<b>24.433</b>
<b>PAGINAS / VISITAS</b>	<b>1,42</b>		
<b>DURACION MEDIA VISITAS</b>		<b>0:00:55</b>	
<b>DURACION MEDIA PAGINAS</b>		<b>0:02:12</b>	

#### 2. Secciones (Nacional)

	PAGINAS	%
<b>HOME</b>	101.167	11.51 %
<b>RESTO</b>	777.925	88.49 %

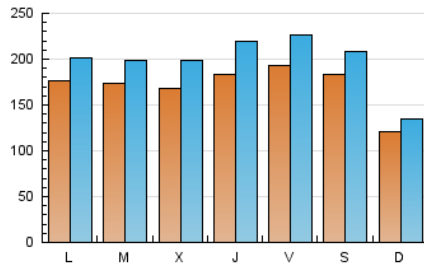
#### 3. Por día del mes (Nacional)

Día	N. únicos	Visitas	Páginas	Día	N. únicos	Visitas	Páginas	Día	N. únicos	Visitas	Páginas
1	19.526	23.752	35.817	11	8.904	10.113	14.867	21	12.385	14.123	20.127
2	13.105	15.271	22.691	12	13.703	15.693	23.014	22	15.177	17.930	26.432
3	21.900	25.090	35.870	13	17.212	19.882	27.438	23	15.513	17.955	27.285
4	9.925	11.250	16.662	14	23.662	29.085	42.244	24	22.192	24.637	32.802
5	13.179	14.933	21.302	15	22.003	27.492	40.335	25	20.635	22.641	29.354
6	16.969	19.099	25.933	16	21.554	25.380	36.531	26	29.654	33.196	43.829
7	18.745	21.321	29.231	17	11.741	13.228	19.094	27	15.244	17.138	24.308
8	20.412	23.741	33.384	18	8.610	10.153	16.107	28	12.580	14.739	21.662
9	17.491	19.865	28.144	19	14.289	16.679	25.738	29	14.547	16.838	23.849
10	11.132	12.490	17.526	20	19.891	23.265	32.690	30	29.003	35.016	47.213
								31	24.811	28.416	37.613

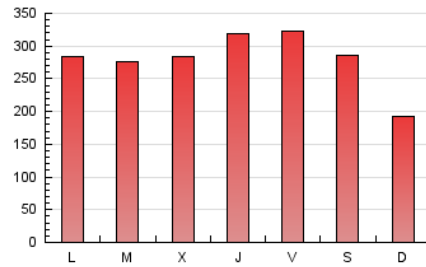
#### 4. Gráficas (Nacional)

##### 4.1 Por día de la semana (promedio)

N. únicos / Visitas (x 100)

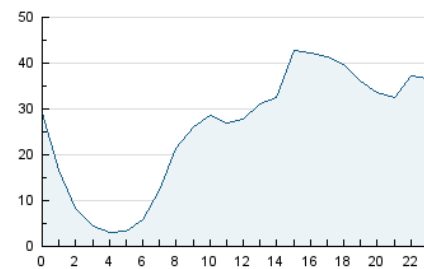


Páginas (x 100)

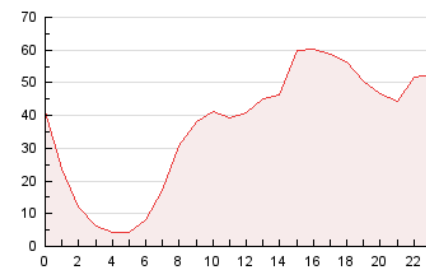


##### 4.2 Por franja horaria (promedio)

Visitas (x 1000)

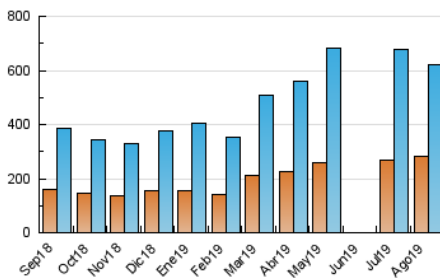


Páginas (x 1000)

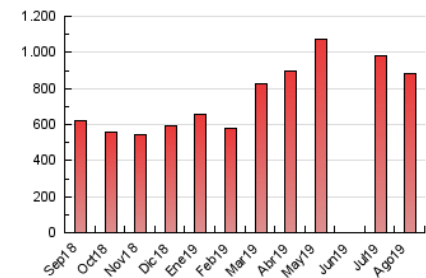


##### 4.3 Por meses

N. únicos / Visitas (x 1000)



Páginas (x 1000)



## 5. Observaciones

Este Medio Electrónico de Comunicación ha sido medido por la herramienta Google Analytics de Google

## 6. Definiciones básicas (Para más información ver Normas Técnicas para el Control de los Medios Electrónicos de Comunicación)

### Página Vista:

Conjunto de ficheros enviado a un usuario como resultado de una petición del mismo recibida por el servidor. Cuando la página está formada por varios marcos (frames), el conjunto de los mismos tendrá, a efectos de cómputo, la consideración de una página unitaria.

### Visita:

Una secuencia ininterrumpida de páginas servidas a un usuario válido. Si dicho usuario no realiza peticiones de páginas en un periodo de tiempo (30 min) la siguiente petición constituirá el inicio de una nueva visita.

### Navegador Único:

Total de combinaciones únicas de una dirección IP y un identificador adicional. Los medios pueden utilizar cookies o el Identificador de Alta de registro.

### Duración Página Vista:

Tiempo acumulado en segundos de todas las páginas vistas (en visitas de dos o más páginas vistas), dividido por el número total de páginas vistas.

### Duración Visita:

Tiempo en segundos de todas las visitas de dos o más páginas vistas, dividido por el número total de visitas de dos o más páginas vistas.

### Tráfico nacional:

Audiencia/difusión correspondiente a España medida en base a los datos de las direcciones IP registradas por el sistema de medición.

## 7. Opinión

De OJDinteractiva, la división de INFORMACIÓN Y CONTROL DE PUBLICACIONES S.A.:

Hemos examinado la información facilitada por el editor del medio electrónico para el periodo que comprende la presente certificación.

Nuestro examen se ha realizado de acuerdo con las normas y procedimientos establecidos en las Normas Técnicas para el Control de los Medios Electrónicos de Comunicación.

En nuestra opinión, la presente acta presenta razonablemente la difusión/audiencia registrada por este medio electrónico.

### ADVERTENCIA:

El trabajo de OJDinteractiva, la división de INFORMACIÓN Y CONTROL DE PUBLICACIONES S.A (INTROL) se limita a la realización de pruebas para la revisión de los datos de recuento suministrados por el editor con la finalidad de expresar una opinión sobre la razonabilidad de dichos datos de acuerdo con las Normas Técnicas para el control de los MEC.

Por tanto, INTROL no acepta responsabilidad alguna por las inexactitudes o errores que puedan existir en los datos de recuento. Tampoco acepta ninguna responsabilidad por la falsedad en los datos de recuento recibidos del editor, ni por otros datos de medición que no están incluidos en el análisis.

Septiembre - 2019

OJDinteractiva