



## INFORMACION Y CONTROL DE PUBLICACIONES, S.A.

Velázquez, 46, 1º Drcha - Tel. 91 435 00 32 Fax 91 435 96 05 - 28001 - MADRID  
 Entença, 218 Entr. 7 - Tel 93 439 24 18 Fax 93 419 25 34 - 08029 - BARCELONA

**Título:** MICIUDADREAL.ES  
**URL Primaria:** http://www.miciudadreal.es  
**Editor:** Asociación Cultural Medios e Internet de Ciudad Real  
**Domicilio:** Plaza de la Provincia, 4. 3º A.  
**Ciudad:** 13500 CIUDAD REAL  
**Teléfono:**  
**Fax:**  
**E-mail:**  
**Clasificación:** Noticias e Información  
**Sub-Clasificación:** Noticias globales y actualidad



### 1. Cifras totales y promedios (Nacional e Internacional)

MES - AÑO	NAVEGADORES UNICOS	VISITAS	PAGINAS
Julio - 2020	346.971	915.257	1.237.946
<b>PROMEDIO DIARIO</b>	<b>24.570</b>	<b>29.524</b>	<b>39.934</b>
<b>PROMEDIO LUNES-VIERNES</b>	26.004	31.470	42.663
<b>PROMEDIO SABADO-DOMINGO</b>	20.447	23.931	32.088
<b>PAGINAS / VISITAS</b>	1,35		
<b>DURACION MEDIA VISITAS</b>	0:00:51		
<b>DURACION MEDIA PAGINAS</b>	0:02:24		

### 2. Secciones (Nacional e Internacional)

	PAGINAS	%
<b>HOME</b>	118.955	9.61 %
<b>RESTO</b>	1.118.991	90.39 %

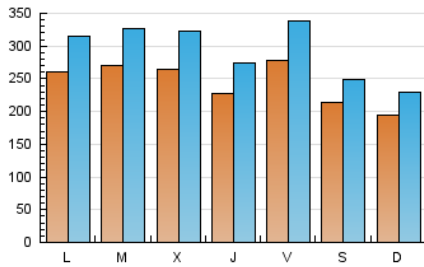
### 3. Por día del mes (Nacional e Internacional)

Día	N. únicos	Visitas	Páginas	Día	N. únicos	Visitas	Páginas	Día	N. únicos	Visitas	Páginas
1	23.729	29.238	39.923	11	13.896	16.420	22.370	21	25.560	29.933	39.513
2	19.660	23.511	32.792	12	15.828	18.433	24.356	22	23.869	29.096	39.415
3	27.915	34.096	45.937	13	23.769	28.017	37.435	23	21.496	25.160	34.264
4	38.166	44.255	57.816	14	32.951	40.801	56.470	24	31.280	38.932	53.135
5	29.894	35.246	46.492	15	26.078	31.734	42.928	25	17.162	20.155	28.183
6	21.558	25.214	34.364	16	18.666	22.137	30.456	26	18.754	22.327	30.790
7	21.189	25.035	32.853	17	36.475	43.658	57.414	27	30.773	38.673	52.360
8	31.942	38.759	51.835	18	16.371	18.782	25.377	28	28.763	35.108	47.262
9	26.112	31.069	41.647	19	13.508	15.831	21.321	29	26.682	32.792	44.939
10	20.355	23.948	32.876	20	28.006	33.823	45.312	30	27.942	34.854	48.290
								31	23.312	28.220	39.821

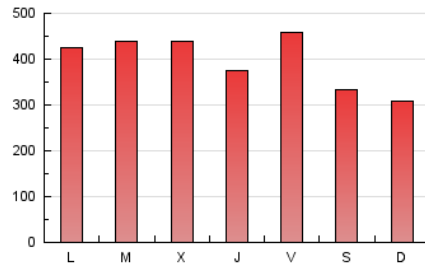
4. Gráficas (Nacional e Internacional)

4.1 Por día de la semana (promedio)

N. únicos / Visitas (x 100)



Páginas (x 100)

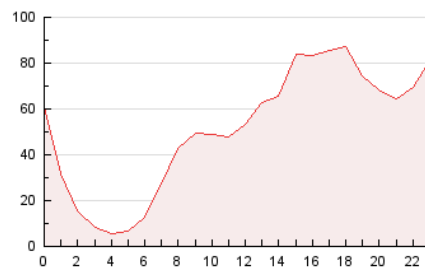


4.2 Por franja horaria (promedio)

Visitas (x 1000)

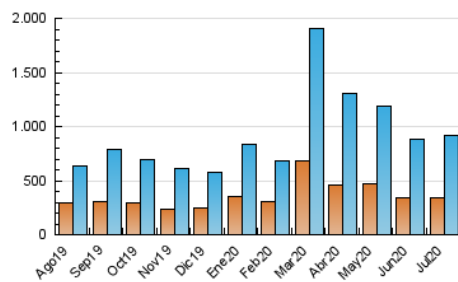


Páginas (x 1000)

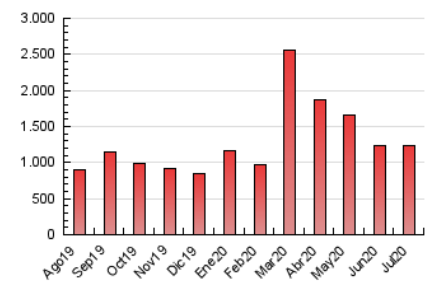


4.3 Por meses

N. únicos / Visitas (x 1000)



Páginas (x 1000)





## INFORMACION Y CONTROL DE PUBLICACIONES, S.A.

Velázquez, 46, 1º Drcha - Tel. 91 435 00 32 Fax 91 435 96 05 - 28001 - MADRID  
 Entença, 218 Entr. 7 - Tel 93 439 24 18 Fax 93 419 25 34 - 08029 - BARCELONA

### Anexo - Tráfico Nacional

**Título:** MICIUDADREAL.ES  
**URL Primaria:** http://www.miciudadreal.es  
**Editor:** Asociación Cultural Medios e Internet de Ciudad Real  
**Domicilio:** Plaza de la Provincia, 4. 3º A.  
**Ciudad:** 13500 CIUDAD REAL  
**Teléfono:**  
**Fax:**  
**E-mail:**  
**Clasificación:** Noticias e Información  
**Sub-Clasificación:** Noticias globales y actualidad



#### 1. Cifras totales y promedios (Nacional)

MES - AÑO	NAVEGADORES UNICOS	VISITAS	PAGINAS
Julio - 2020	322.208	886.263	1.205.651
<b>PROMEDIO DIARIO</b>	<b>23.676</b>	<b>28.589</b>	<b>38.892</b>
<b>PROMEDIO LUNES-VIERNES</b>	<b>25.092</b>	<b>30.510</b>	<b>41.592</b>
<b>PROMEDIO SABADO-DOMINGO</b>	<b>19.606</b>	<b>23.068</b>	<b>31.131</b>
<b>PAGINAS / VISITAS</b>	<b>1,36</b>		
<b>DURACION MEDIA VISITAS</b>	<b>0:00:52</b>		
<b>DURACION MEDIA PAGINAS</b>	<b>0:02:24</b>		

#### 2. Secciones (Nacional)

	PAGINAS	%
<b>HOME</b>	117.744	9.77 %
<b>RESTO</b>	1.087.907	90.23 %

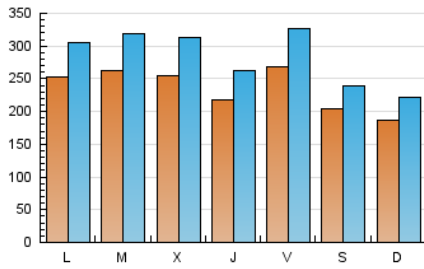
#### 3. Por día del mes (Nacional)

Día	N. únicos	Visitas	Páginas	Día	N. únicos	Visitas	Páginas	Día	N. únicos	Visitas	Páginas
1	22.841	28.289	38.876	11	13.090	15.569	21.422	21	24.660	29.005	38.497
2	18.788	22.525	31.648	12	15.122	17.719	23.564	22	22.961	28.162	38.392
3	27.004	33.064	44.791	13	22.985	27.246	36.584	23	20.523	24.112	33.118
4	36.970	43.084	56.531	14	32.009	39.850	55.395	24	30.256	37.863	51.948
5	28.950	34.210	45.341	15	25.036	30.715	41.801	25	16.362	19.284	27.188
6	20.682	24.296	33.320	16	17.796	21.252	29.507	26	17.984	21.544	29.917
7	20.357	24.204	31.937	17	35.511	42.625	56.269	27	29.950	37.751	51.309
8	31.063	37.811	50.780	18	15.561	17.956	24.471	28	27.939	34.212	46.268
9	25.126	29.959	40.431	19	12.811	15.174	20.610	29	25.764	31.881	43.972
10	19.300	22.908	31.734	20	27.252	32.956	44.353	30	26.875	33.751	46.878
								31	22.438	27.286	38.799

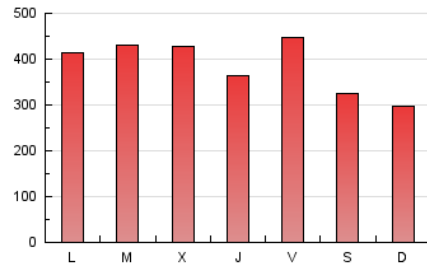
4. Gráficas (Nacional)

4.1 Por día de la semana (promedio)

N. únicos / Visitas (x 100)



Páginas (x 100)

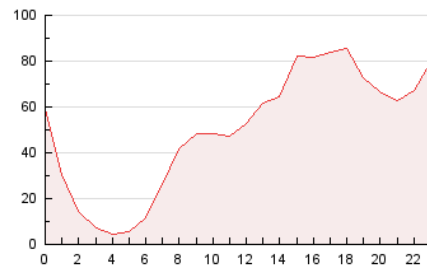


4.2 Por franja horaria (promedio)

Visitas (x 1000)

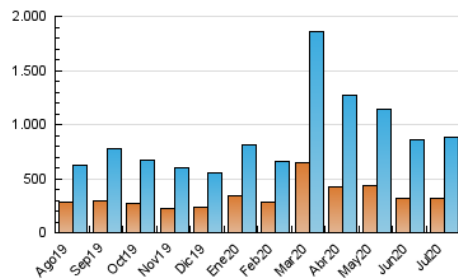


Páginas (x 1000)

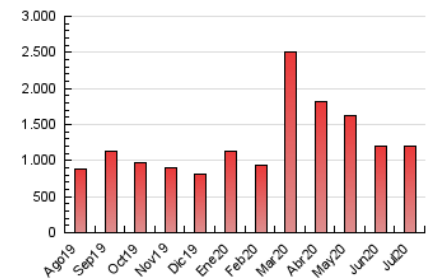


4.3 Por meses

N. únicos / Visitas (x 1000)



Páginas (x 1000)



## 5. Observaciones

Este Medio Electrónico de Comunicación ha sido medido por la herramienta Google Analytics de Google

## 6. Definiciones básicas (Para más información ver Normas Técnicas para el Control de los Medios Electrónicos de Comunicación)

### Página Vista:

Conjunto de ficheros enviado a un usuario como resultado de una petición del mismo recibida por el servidor. Cuando la página está formada por varios marcos (frames), el conjunto de los mismos tendrá, a efectos de cómputo, la consideración de una página unitaria.

### Visita:

Una secuencia ininterrumpida de páginas servidas a un usuario válido. Si dicho usuario no realiza peticiones de páginas en un periodo de tiempo (30 min) la siguiente petición constituirá el inicio de una nueva visita.

### Navegador Único:

Total de combinaciones únicas de una dirección IP y un identificador adicional. Los medios pueden utilizar cookies o el Identificador de Alta de registro.

### Duración Página Vista:

Tiempo acumulado en segundos de todas las páginas vistas (en visitas de dos o más páginas vistas), dividido por el número total de páginas vistas.

### Duración Visita:

Tiempo en segundos de todas las visitas de dos o más páginas vistas, dividido por el número total de visitas de dos o más páginas vistas.

### Tráfico nacional:

Audiencia/difusión correspondiente a España medida en base a los datos de las direcciones IP registradas por el sistema de medición.

## 7. Opinión

De OJDinteractiva, la división de INFORMACIÓN Y CONTROL DE PUBLICACIONES S.A.:

Hemos examinado la información facilitada por el editor del medio electrónico para el periodo que comprende la presente certificación.

Nuestro examen se ha realizado de acuerdo con las normas y procedimientos establecidos en las Normas Técnicas para el Control de los Medios Electrónicos de Comunicación.

En nuestra opinión, la presente acta presenta razonablemente la difusión/audiencia registrada por este medio electrónico.

### ADVERTENCIA:

El trabajo de OJDinteractiva, la división de INFORMACIÓN Y CONTROL DE PUBLICACIONES S.A (INTROL) se limita a la realización de pruebas para la revisión de los datos de recuento suministrados por el editor con la finalidad de expresar una opinión sobre la razonabilidad de dichos datos de acuerdo con las Normas Técnicas para el control de los MEC.

Por tanto, INTROL no acepta responsabilidad alguna por las inexactitudes o errores que puedan existir en los datos de recuento. Tampoco acepta ninguna responsabilidad por la falsedad en los datos de recuento recibidos del editor, ni por otros datos de medición que no están incluidos en el análisis.

Agosto - 2020

OJDinteractiva