



## INFORMACION Y CONTROL DE PUBLICACIONES, S.A.

Velázquez, 46, 1º Drcha - Tel. 91 435 00 32 Fax 91 435 96 05 - 28001 - MADRID  
 Entença, 218 Entr. 7 - Tel 93 439 24 18 Fax 93 419 25 34 - 08029 - BARCELONA

**Título:** MICIUDADREAL.ES  
**URL Primaria:** http://www.miciudadreal.es  
**Editor:** Asociación Cultural Medios e Internet de Ciudad Real  
**Domicilio:** Plaza de la Provincia, 4. 3º A.  
**Ciudad:** 13500 CIUDAD REAL  
**Teléfono:**  
**Fax:**  
**E-mail:**  
**Clasificación:** Noticias e Información  
**Sub-Clasificación:** Noticias globales y actualidad



### 1. Cifras totales y promedios (Nacional e Internacional)

MES - AÑO	NAVEGADORES UNICOS	VISITAS	PAGINAS
Junio - 2020	339.416	887.435	1.239.398
<b>PROMEDIO DIARIO</b>	<b>24.493</b>	<b>29.581</b>	<b>41.313</b>
<b>PROMEDIO LUNES-VIERNES</b>	25.272	30.595	42.731
<b>PROMEDIO SABADO-DOMINGO</b>	22.351	26.793	37.414
<b>PAGINAS / VISITAS</b>	1,40		
<b>DURACION MEDIA VISITAS</b>	0:00:55		
<b>DURACION MEDIA PAGINAS</b>	0:02:19		

### 2. Secciones (Nacional e Internacional)

	PAGINAS	%
<b>HOME</b>	125.049	10.09 %
<b>RESTO</b>	1.114.349	89.91 %

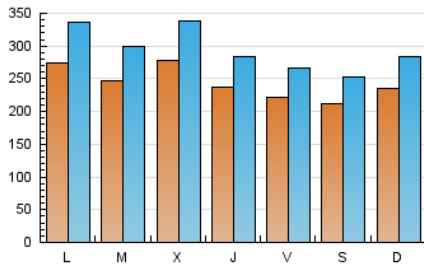
### 3. Por día del mes (Nacional e Internacional)

Día	N. únicos	Visitas	Páginas	Día	N. únicos	Visitas	Páginas	Día	N. únicos	Visitas	Páginas
1	36.361	45.033	64.815	11	31.288	38.242	51.265	21	19.448	22.909	31.952
2	32.025	38.729	55.188	12	30.180	36.988	50.474	22	24.535	29.376	40.657
3	24.936	29.146	41.723	13	30.812	36.990	50.493	23	19.455	23.345	32.350
4	20.755	24.742	36.716	14	31.657	39.615	53.641	24	20.261	23.836	32.184
5	19.281	22.951	34.002	15	31.471	37.835	52.673	25	22.503	26.799	36.389
6	21.680	25.978	38.561	16	27.133	32.769	43.825	26	20.057	24.090	32.738
7	24.813	29.364	42.865	17	24.197	28.599	38.353	27	16.562	19.149	25.742
8	19.200	23.152	34.478	18	19.989	23.644	33.260	28	17.894	21.666	29.593
9	28.132	33.886	46.953	19	19.138	22.898	32.821	29	25.727	32.382	46.889
10	42.169	53.923	73.018	20	15.943	18.673	26.468	30	17.183	20.726	29.312

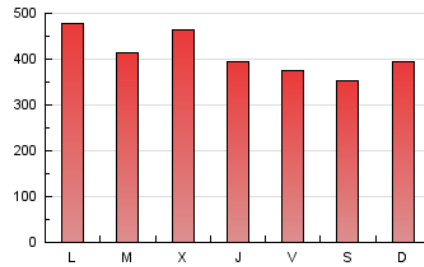
4. Gráficas (Nacional e Internacional)

4.1 Por día de la semana (promedio)

N. únicos / Visitas (x 100)

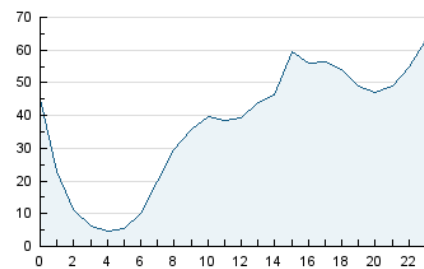


Páginas (x 100)

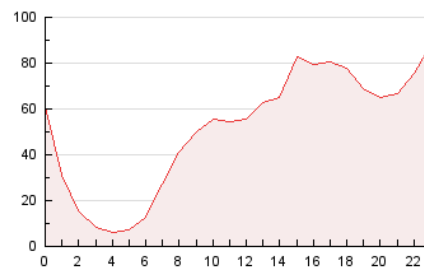


4.2 Por franja horaria (promedio)

Visitas (x 1000)

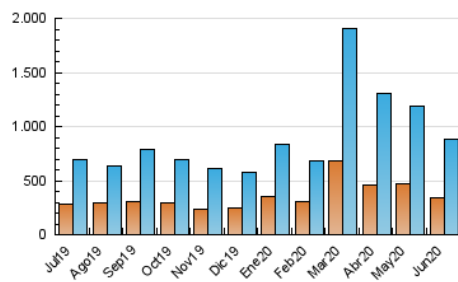


Páginas (x 1000)

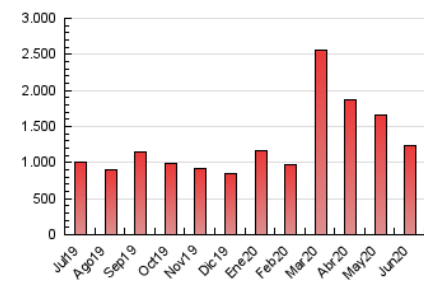


4.3 Por meses

N. únicos / Visitas (x 1000)



Páginas (x 1000)





## INFORMACION Y CONTROL DE PUBLICACIONES, S.A.

Velázquez, 46, 1º Drcha - Tel. 91 435 00 32 Fax 91 435 96 05 - 28001 - MADRID  
 Entença, 218 Entr. 7 - Tel 93 439 24 18 Fax 93 419 25 34 - 08029 - BARCELONA

### Anexo - Tráfico Nacional

**Título:** MICIUDADREAL.ES  
**URL Primaria:** http://www.miciudadreal.es  
**Editor:** Asociación Cultural Medios e Internet de Ciudad Real  
**Domicilio:** Plaza de la Provincia, 4. 3º A.  
**Ciudad:** 13500 CIUDAD REAL  
**Teléfono:**  
**Fax:**  
**E-mail:**  
**Clasificación:** Noticias e Información  
**Sub-Clasificación:** Noticias globales y actualidad



#### 1. Cifras totales y promedios (Nacional)

MES - AÑO	NAVEGADORES UNICOS	VISITAS	PAGINAS
Junio - 2020	312.657	857.067	1.204.901
<b>PROMEDIO DIARIO</b>	<b>23.526</b>	<b>28.569</b>	<b>40.163</b>
<b>PROMEDIO LUNES-VIERNES</b>	<b>24.267</b>	<b>29.543</b>	<b>41.530</b>
<b>PROMEDIO SABADO-DOMINGO</b>	<b>21.489</b>	<b>25.890</b>	<b>36.406</b>
<b>PAGINAS / VISITAS</b>	<b>1,41</b>		
<b>DURACION MEDIA VISITAS</b>	<b>0:00:56</b>		
<b>DURACION MEDIA PAGINAS</b>	<b>0:02:19</b>		

#### 2. Secciones (Nacional)

	PAGINAS	%
<b>HOME</b>	124.127	10.30 %
<b>RESTO</b>	1.080.774	89.70 %

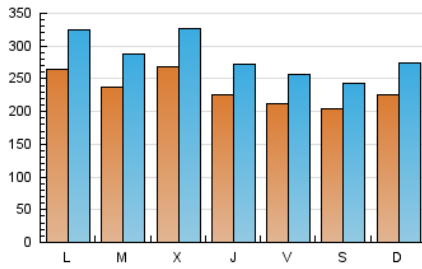
#### 3. Por día del mes (Nacional)

Día	N. únicos	Visitas	Páginas	Día	N. únicos	Visitas	Páginas	Día	N. únicos	Visitas	Páginas
1	35.356	43.871	63.491	11	30.200	37.104	50.014	21	18.475	21.925	30.850
2	30.863	37.522	53.579	12	28.981	35.823	49.224	22	23.612	28.451	39.627
3	23.748	27.970	40.369	13	29.862	35.972	49.356	23	18.550	22.387	31.296
4	19.744	23.705	35.509	14	30.741	38.638	52.559	24	19.291	22.869	31.110
5	18.305	21.892	32.801	15	30.344	36.688	51.386	25	21.686	25.870	35.341
6	20.831	25.069	37.534	16	26.119	31.687	42.605	26	19.246	23.168	31.748
7	23.903	28.393	41.768	17	23.097	27.479	37.090	27	15.910	18.477	24.983
8	18.301	22.143	33.249	18	18.868	22.583	32.071	28	17.222	20.970	28.821
9	27.123	32.771	45.656	19	18.128	21.820	31.620	29	24.997	31.576	45.965
10	40.947	52.710	71.636	20	14.971	17.679	25.380	30	16.370	19.855	28.263

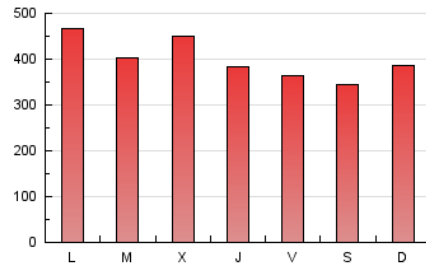
4. Gráficas (Nacional)

4.1 Por día de la semana (promedio)

N. únicos / Visitas (x 100)



Páginas (x 100)

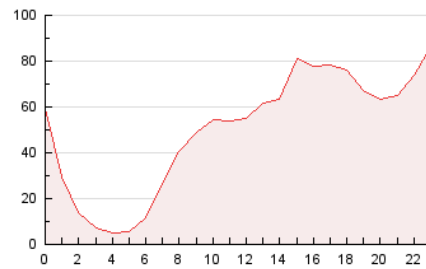


4.2 Por franja horaria (promedio)

Visitas (x 1000)

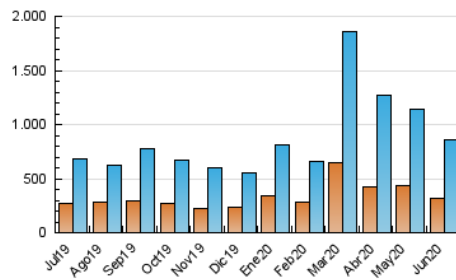


Páginas (x 1000)

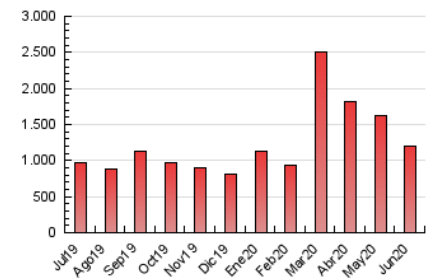


4.3 Por meses

N. únicos / Visitas (x 1000)



Páginas (x 1000)



## 5. Observaciones

Este Medio Electrónico de Comunicación ha sido medido por la herramienta Google Analytics de Google

## 6. Definiciones básicas (Para más información ver Normas Técnicas para el Control de los Medios Electrónicos de Comunicación)

### Página Vista:

Conjunto de ficheros enviado a un usuario como resultado de una petición del mismo recibida por el servidor. Cuando la página está formada por varios marcos (frames), el conjunto de los mismos tendrá, a efectos de cómputo, la consideración de una página unitaria.

### Visita:

Una secuencia ininterrumpida de páginas servidas a un usuario válido. Si dicho usuario no realiza peticiones de páginas en un periodo de tiempo (30 min) la siguiente petición constituirá el inicio de una nueva visita.

### Navegador Único:

Total de combinaciones únicas de una dirección IP y un identificador adicional. Los medios pueden utilizar cookies o el Identificador de Alta de registro.

### Duración Página Vista:

Tiempo acumulado en segundos de todas las páginas vistas (en visitas de dos o más páginas vistas), dividido por el número total de páginas vistas.

### Duración Visita:

Tiempo en segundos de todas las visitas de dos o más páginas vistas, dividido por el número total de visitas de dos o más páginas vistas.

### Tráfico nacional:

Audiencia/difusión correspondiente a España medida en base a los datos de las direcciones IP registradas por el sistema de medición.

## 7. Opinión

De OJDinteractiva, la división de INFORMACIÓN Y CONTROL DE PUBLICACIONES S.A.:

Hemos examinado la información facilitada por el editor del medio electrónico para el periodo que comprende la presente certificación.

Nuestro examen se ha realizado de acuerdo con las normas y procedimientos establecidos en las Normas Técnicas para el Control de los Medios Electrónicos de Comunicación.

En nuestra opinión, la presente acta presenta razonablemente la difusión/audiencia registrada por este medio electrónico.

### ADVERTENCIA:

El trabajo de OJDinteractiva, la división de INFORMACIÓN Y CONTROL DE PUBLICACIONES S.A (INTROL) se limita a la realización de pruebas para la revisión de los datos de recuento suministrados por el editor con la finalidad de expresar una opinión sobre la razonabilidad de dichos datos de acuerdo con las Normas Técnicas para el control de los MEC.

Por tanto, INTROL no acepta responsabilidad alguna por las inexactitudes o errores que puedan existir en los datos de recuento. Tampoco acepta ninguna responsabilidad por la falsedad en los datos de recuento recibidos del editor, ni por otros datos de medición que no están incluidos en el análisis.

Julio - 2020

OJDinteractiva