



## INFORMACION Y CONTROL DE PUBLICACIONES, S.A.

Velázquez, 46, 1º Drcha - Tel. 91 435 00 32 Fax 91 435 96 05 - 28001 - MADRID  
 Entença, 218 Entr. 7 - Tel 93 439 24 18 Fax 93 419 25 34 - 08029 - BARCELONA

**Título:** MICIUDADREAL.ES  
**URL Primaria:** http://www.miciudadreal.es  
**Editor:** Asociación Cultural Medios e Internet de Ciudad Real  
**Domicilio:** Plaza de la Provincia, 4. 3º A.  
**Ciudad:** 13500 CIUDAD REAL  
**Teléfono:**  
**Fax:**  
**E-mail:**  
**Clasificación:** Noticias e Información  
**Sub-Clasificación:** Noticias globales y actualidad



### 1. Cifras totales y promedios (Nacional e Internacional)

MES - AÑO	NAVEGADORES UNICOS	VISITAS	PAGINAS
Junio - 2019	246.061	620.278	932.621
<b>PROMEDIO DIARIO</b>	<b>17.388</b>	<b>20.676</b>	<b>31.087</b>
<b>PROMEDIO LUNES-VIERNES</b>	18.602	22.275	33.578
<b>PROMEDIO SABADO-DOMINGO</b>	14.960	17.477	26.106
<b>PAGINAS / VISITAS</b>	1,50		
<b>DURACION MEDIA VISITAS</b>	0:01:10		
<b>DURACION MEDIA PAGINAS</b>	0:02:19		

### 2. Secciones (Nacional e Internacional)

	PAGINAS	%
<b>HOME</b>	115.535	12.39 %
<b>RESTO</b>	817.086	87.61 %

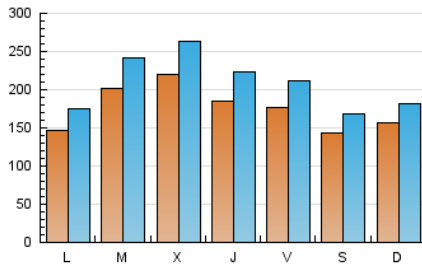
### 3. Por día del mes (Nacional e Internacional)

Día	N. únicos	Visitas	Páginas	Día	N. únicos	Visitas	Páginas	Día	N. únicos	Visitas	Páginas
1	13.400	15.947	22.809	11	19.198	23.295	36.116	21	16.950	19.746	27.712
2	11.646	13.425	19.095	12	22.384	27.962	42.617	22	15.916	18.371	27.029
3	12.241	14.312	21.688	13	26.563	31.897	48.738	23	13.226	15.031	22.469
4	21.226	25.545	36.184	14	19.607	23.841	38.493	24	19.088	22.748	36.491
5	20.798	24.440	35.922	15	15.297	18.712	31.338	25	19.677	23.586	34.906
6	19.692	24.086	37.806	16	17.003	19.950	30.557	26	23.374	27.689	40.094
7	16.738	19.833	29.168	17	16.350	19.541	31.701	27	17.659	21.427	32.521
8	13.120	15.276	22.566	18	20.685	24.502	35.938	28	17.117	21.061	31.411
9	14.756	17.051	24.899	19	21.487	25.015	35.307	29	13.620	15.876	24.023
10	11.112	13.368	20.895	20	10.089	11.612	17.856	30	21.613	25.133	36.272

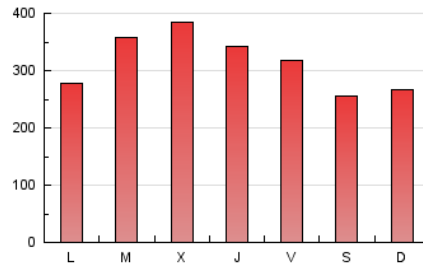
4. Gráficas (Nacional e Internacional)

4.1 Por día de la semana (promedio)

N. únicos / Visitas (x 100)



Páginas (x 100)

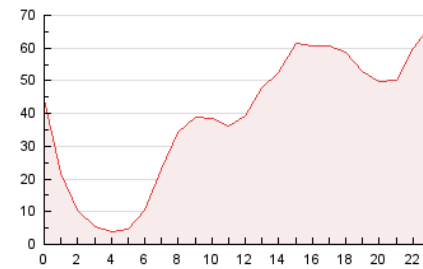


4.2 Por franja horaria (promedio)

Visitas (x 1000)

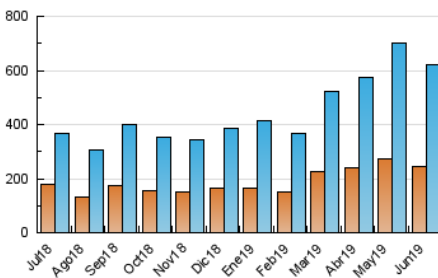


Páginas (x 1000)

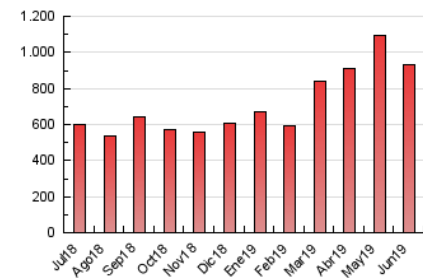


4.3 Por meses

N. únicos / Visitas (x 1000)



Páginas (x 1000)





## INFORMACION Y CONTROL DE PUBLICACIONES, S.A.

Velázquez, 46, 1º Drcha - Tel. 91 435 00 32 Fax 91 435 96 05 - 28001 - MADRID  
 Entença, 218 Entr. 7 - Tel 93 439 24 18 Fax 93 419 25 34 - 08029 - BARCELONA

### Anexo - Tráfico Nacional

**Título:** MICIUDADREAL.ES  
**URL Primaria:** http://www.miciudadreal.es  
**Editor:** Asociación Cultural Medios e Internet de Ciudad Real  
**Domicilio:** Plaza de la Provincia, 4. 3º A.  
**Ciudad:** 13500 CIUDAD REAL  
**Teléfono:**  
**Fax:**  
**E-mail:**  
**Clasificación:** Noticias e Información  
**Sub-Clasificación:** Noticias globales y actualidad



#### 1. Cifras totales y promedios (Nacional)

MES - AÑO	NAVEGADORES UNICOS	VISITAS	PAGINAS
Junio - 2019	0	604.377	913.850
<b>PROMEDIO DIARIO</b>	<b>16.881</b>	<b>20.146</b>	<b>30.462</b>
<b>PROMEDIO LUNES-VIERNES</b>	<b>18.049</b>	<b>21.700</b>	<b>32.904</b>
<b>PROMEDIO SABADO-DOMINGO</b>	<b>14.544</b>	<b>17.037</b>	<b>25.578</b>
<b>PAGINAS / VISITAS</b>	<b>1,51</b>		
<b>DURACION MEDIA VISITAS</b>	<b>0:00:00</b>		
<b>DURACION MEDIA PAGINAS</b>	<b>0:00:00</b>		

#### 2. Secciones (Nacional)

	PAGINAS	%
<b>HOME</b>	0	0 %
<b>RESTO</b>	913.850	100.00 %

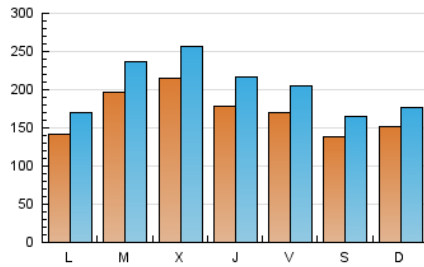
#### 3. Por día del mes (Nacional)

Día	N. únicos	Visitas	Páginas	Día	N. únicos	Visitas	Páginas	Día	N. únicos	Visitas	Páginas
1	13.095	15.638	22.372	11	18.661	22.759	35.503	21	16.593	19.333	27.218
2	11.353	13.117	18.723	12	21.819	27.375	41.938	22	15.523	17.995	26.579
3	11.539	13.669	20.983	13	25.698	31.013	47.746	23	12.847	14.641	22.007
4	20.506	24.801	35.351	14	18.793	22.996	37.449	24	18.600	22.266	35.899
5	20.134	23.800	35.209	15	14.904	18.305	30.831	25	19.214	23.042	34.210
6	19.076	23.400	37.000	16	16.665	19.575	30.113	26	22.770	27.072	39.379
7	16.269	19.323	28.572	17	15.905	19.109	31.204	27	17.047	20.761	31.732
8	12.615	14.689	21.910	18	20.230	24.000	35.373	28	16.588	20.522	30.718
9	14.143	16.414	24.183	19	20.953	24.479	34.672	29	13.296	15.504	23.580
10	10.796	13.009	20.459	20	9.790	11.277	17.457	30	20.994	24.493	35.480

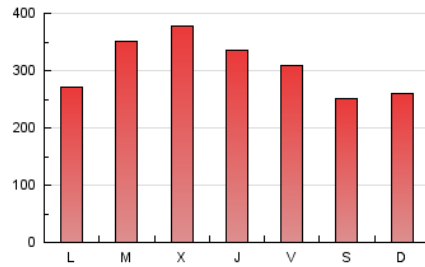
#### 4. Gráficas (Nacional)

##### 4.1 Por día de la semana (promedio)

N. únicos / Visitas (x 100)



Páginas (x 100)

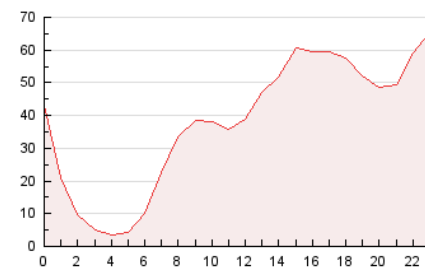


##### 4.2 Por franja horaria (promedio)

Visitas (x 1000)

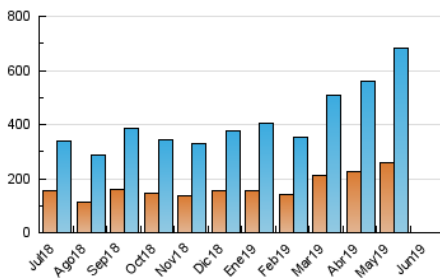


Páginas (x 1000)

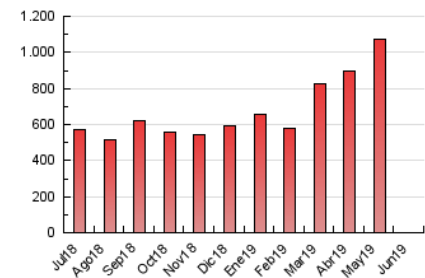


##### 4.3 Por meses

N. únicos / Visitas (x 1000)



Páginas (x 1000)



## 5. Observaciones

Este Medio Electrónico de Comunicación ha sido medido por la herramienta Google Analytics de Google

## 6. Definiciones básicas (Para más información ver Normas Técnicas para el Control de los Medios Electrónicos de Comunicación)

### Página Vista:

Conjunto de ficheros enviado a un usuario como resultado de una petición del mismo recibida por el servidor. Cuando la página está formada por varios marcos (frames), el conjunto de los mismos tendrá, a efectos de cómputo, la consideración de una página unitaria.

### Visita:

Una secuencia ininterrumpida de páginas servidas a un usuario válido. Si dicho usuario no realiza peticiones de páginas en un periodo de tiempo (30 min) la siguiente petición constituirá el inicio de una nueva visita.

### Navegador Único:

Total de combinaciones únicas de una dirección IP y un identificador adicional. Los medios pueden utilizar cookies o el Identificador de Alta de registro.

### Duración Página Vista:

Tiempo acumulado en segundos de todas las páginas vistas (en visitas de dos o más páginas vistas), dividido por el número total de páginas vistas.

### Duración Visita:

Tiempo en segundos de todas las visitas de dos o más páginas vistas, dividido por el número total de visitas de dos o más páginas vistas.

### Tráfico nacional:

Audiencia/difusión correspondiente a España medida en base a los datos de las direcciones IP registradas por el sistema de medición.

## 7. Opinión

De OJDinteractiva, la división de INFORMACIÓN Y CONTROL DE PUBLICACIONES S.A.:

Hemos examinado la información facilitada por el editor del medio electrónico para el periodo que comprende la presente certificación.

Nuestro examen se ha realizado de acuerdo con las normas y procedimientos establecidos en las Normas Técnicas para el Control de los Medios Electrónicos de Comunicación.

En nuestra opinión, la presente acta presenta razonablemente la difusión/audiencia registrada por este medio electrónico.

### ADVERTENCIA:

El trabajo de OJDinteractiva, la división de INFORMACIÓN Y CONTROL DE PUBLICACIONES S.A (INTROL) se limita a la realización de pruebas para la revisión de los datos de recuento suministrados por el editor con la finalidad de expresar una opinión sobre la razonabilidad de dichos datos de acuerdo con las Normas Técnicas para el control de los MEC.

Por tanto, INTROL no acepta responsabilidad alguna por las inexactitudes o errores que puedan existir en los datos de recuento. Tampoco acepta ninguna responsabilidad por la falsedad en los datos de recuento recibidos del editor, ni por otros datos de medición que no están incluidos en el análisis.

Julio - 2019

OJDinteractiva