



## INFORMACION Y CONTROL DE PUBLICACIONES, S.A.

Velázquez, 46, 1º Drcha - Tel. 91 435 00 32 Fax 91 435 96 05 - 28001 - MADRID  
 Entença, 218 Entr. 7 - Tel 93 439 24 18 Fax 93 419 25 34 - 08029 - BARCELONA

**Título:** MICIUDADREAL.ES  
**URL Primaria:** http://www.miciudadreal.es  
**Editor:** Asociación Cultural Medios e Internet de Ciudad Real  
**Domicilio:** Plaza de la Provincia, 4. 3º A.  
**Ciudad:** 13500 CIUDAD REAL  
**Teléfono:**  
**Fax:**  
**E-mail:**  
**Clasificación:** Noticias e Información  
**Sub-Clasificación:** Noticias globales y actualidad



### 1. Cifras totales y promedios (Nacional e Internacional)

MES - AÑO	NAVEGADORES UNICOS	VISITAS	PAGINAS
Marzo - 2018	138.747	320.652	552.886
<b>PROMEDIO DIARIO</b>	<b>8.577</b>	<b>10.344</b>	<b>17.835</b>
<b>PROMEDIO LUNES-VIERNES</b>	9.102	11.028	19.178
<b>PROMEDIO SABADO-DOMINGO</b>	7.293	8.670	14.553
<b>PAGINAS / VISITAS</b>	1,72		
<b>DURACION MEDIA VISITAS</b>	0:01:35		
<b>DURACION MEDIA PAGINAS</b>	0:02:11		

### 2. Secciones (Nacional e Internacional)

	PAGINAS	%
<b>HOME</b>	119.401	21.60 %
<b>RESTO</b>	433.485	78.40 %

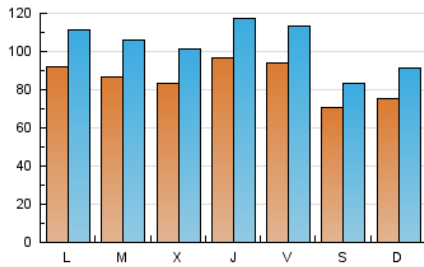
### 3. Por día del mes (Nacional e Internacional)

Día	N. únicos	Visitas	Páginas	Día	N. únicos	Visitas	Páginas	Día	N. únicos	Visitas	Páginas
1	12.948	15.740	25.281	11	7.630	9.334	15.880	21	10.059	12.081	20.528
2	11.670	13.881	22.770	12	10.292	12.355	21.693	22	8.758	10.577	18.342
3	8.625	9.987	15.541	13	9.294	11.240	20.329	23	11.911	14.533	24.008
4	7.499	8.851	16.094	14	9.852	12.343	21.623	24	6.602	7.588	12.150
5	9.564	11.645	20.759	15	9.471	11.514	20.786	25	4.871	5.783	10.037
6	10.232	12.438	21.388	16	9.255	10.928	18.942	26	6.310	7.557	13.696
7	7.986	9.572	17.565	17	8.236	9.940	17.657	27	4.835	5.827	10.108
8	12.485	15.217	26.913	18	10.185	12.533	21.383	28	5.317	6.504	11.876
9	9.885	11.820	19.951	19	10.658	12.934	23.814	29	4.661	5.683	9.842
10	7.406	8.553	14.051	20	10.410	12.800	22.639	30	4.397	5.435	9.056
								31	4.579	5.459	8.184

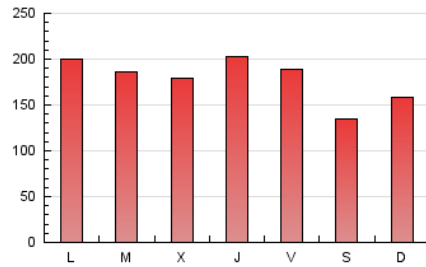
4. Gráficas (Nacional e Internacional)

4.1 Por día de la semana (promedio)

N. únicos / Visitas (x 100)



Páginas (x 100)

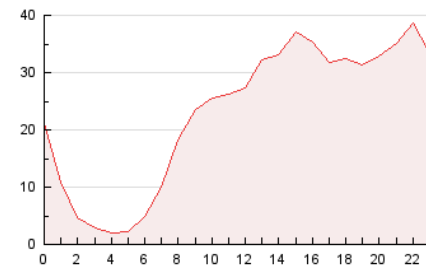


4.2 Por franja horaria (promedio)

Visitas (x 1000)

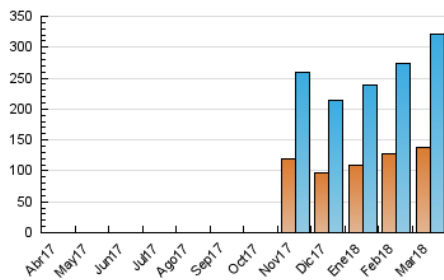


Páginas (x 1000)

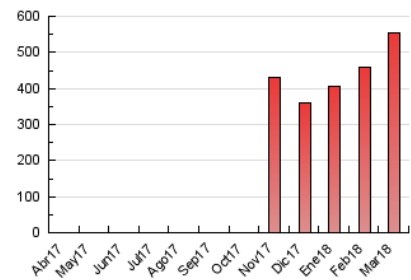


4.3 Por meses

N. únicos / Visitas (x 1000)



Páginas (x 1000)





## INFORMACION Y CONTROL DE PUBLICACIONES, S.A.

Velázquez, 46, 1º Drcha - Tel. 91 435 00 32 Fax 91 435 96 05 - 28001 - MADRID  
Entença, 218 Entr. 7 - Tel 93 439 24 18 Fax 93 419 25 34 - 08029 - BARCELONA

### Anexo - Tráfico Nacional

**Título:** MICIUDADREAL.ES  
**URL Primaria:** http://www.miciudadreal.es  
**Editor:** Asociación Cultural Medios e Internet de Ciudad Real  
**Domicilio:** Plaza de la Provincia, 4. 3º A.  
**Ciudad:** 13500 CIUDAD REAL  
**Teléfono:**  
**Fax:**  
**E-mail:**  
**Clasificación:** Noticias e Información  
**Sub-Clasificación:** Noticias globales y actualidad



#### 1. Cifras totales y promedios (Nacional)

MES - AÑO	NAVEGADORES UNICOS	VISITAS	PAGINAS
Marzo - 2018	130.227	310.356	539.525
<b>PROMEDIO DIARIO</b>	<b>8.261</b>	<b>10.011</b>	<b>17.404</b>
<b>PROMEDIO LUNES-VIERNES</b>	<b>8.765</b>	<b>10.673</b>	<b>18.706</b>
<b>PROMEDIO SABADO-DOMINGO</b>	<b>7.028</b>	<b>8.396</b>	<b>14.221</b>
<b>PAGINAS / VISITAS</b>	<b>1,74</b>		
<b>DURACION MEDIA VISITAS</b>		<b>0:01:36</b>	
<b>DURACION MEDIA PAGINAS</b>		<b>0:02:10</b>	

#### 2. Secciones (Nacional)

	PAGINAS	%
<b>HOME</b>	117.960	21.86 %
<b>RESTO</b>	421.565	78.14 %

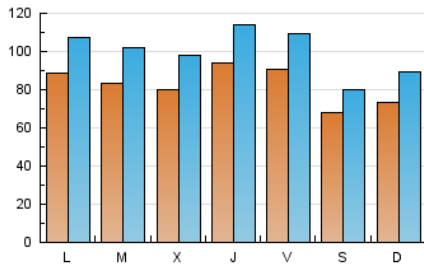
#### 3. Por día del mes (Nacional)

Día	N. únicos	Visitas	Páginas	Día	N. únicos	Visitas	Páginas	Día	N. únicos	Visitas	Páginas
1	12.632	15.385	24.791	11	7.401	9.097	15.617	21	9.699	11.706	20.007
2	11.325	13.523	22.322	12	9.982	11.991	21.193	22	8.353	10.162	17.814
3	8.412	9.769	15.290	13	8.926	10.870	19.773	23	11.542	14.167	23.506
4	7.313	8.656	15.827	14	9.514	12.005	21.140	24	6.387	7.372	11.880
5	9.243	11.325	20.283	15	9.127	11.162	20.297	25	4.685	5.590	9.769
6	9.934	12.099	20.938	16	8.785	10.438	18.365	26	6.032	7.301	13.322
7	7.680	9.264	17.150	17	7.765	9.446	17.112	27	4.635	5.615	9.792
8	12.229	14.901	26.461	18	9.923	12.263	20.996	28	5.092	6.267	11.590
9	9.532	11.450	19.510	19	10.078	12.345	23.068	29	4.505	5.508	9.596
10	7.125	8.273	13.705	20	9.870	12.184	21.884	30	4.117	5.128	8.730
								31	4.241	5.094	7.797

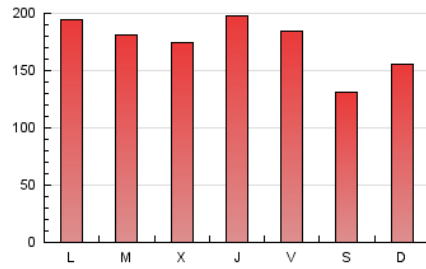
4. Gráficas (Nacional)

4.1 Por día de la semana (promedio)

N. únicos / Visitas (x 100)

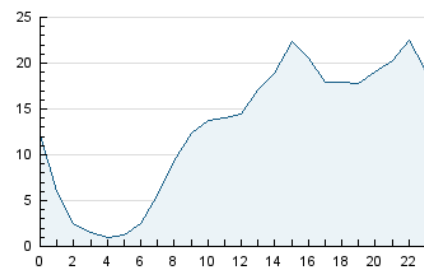


Páginas (x 100)

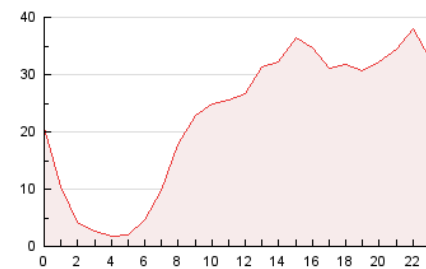


4.2 Por franja horaria (promedio)

Visitas (x 1000)

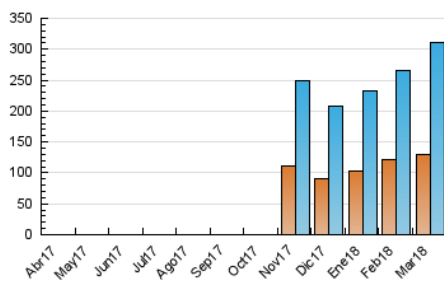


Páginas (x 1000)

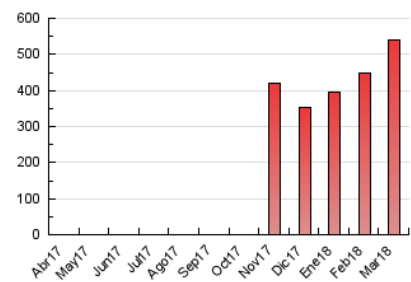


4.3 Por meses

N. únicos / Visitas (x 1000)



Páginas (x 1000)



## 5. Observaciones

Este Medio Electrónico de Comunicación ha sido medido por la herramienta Google Analytics de Google

## 6. Definiciones básicas (Para más información ver Normas Técnicas para el Control de los Medios Electrónicos de Comunicación)

### Página Vista:

Conjunto de ficheros enviado a un usuario como resultado de una petición del mismo recibida por el servidor. Cuando la página está formada por varios marcos (frames), el conjunto de los mismos tendrá, a efectos de cómptuo, la consideración de una página unitaria.

### Visita:

Una secuencia ininterrumpida de páginas servidas a un usuario válido. Si dicho usuario no realiza peticiones de páginas en un periodo de tiempo (30 min) la siguiente petición constituirá el inicio de una nueva visita.

### Navegador Único:

Total de combinaciones únicas de una dirección IP y un identificador adicional. Los medios pueden utilizar cookies o el Identificador de Alta de registro.

### Duración Página Vista:

Tiempo acumulado en segundos de todas las páginas vistas (en visitas de dos o más páginas vistas), dividido por el número total de páginas vistas.

### Duración Visita:

Tiempo en segundos de todas las visitas de dos o más páginas vistas, dividido por el número total de visitas de dos o más páginas vistas.

### Tráfico nacional:

Audiencia/difusión correspondiente a España medida en base a los datos de las direcciones IP registradas por el sistema de medición.

## 7. Opinión

De OJDinteractiva, la división de INFORMACIÓN Y CONTROL DE PUBLICACIONES S.A.:

Hemos examinado la información facilitada por el editor del medio electrónico para el periodo que comprende la presente certificación.

Nuestro examen se ha realizado de acuerdo con las normas y procedimientos establecidos en las Normas Técnicas para el Control de los Medios Electrónicos de Comunicación.

En nuestra opinión, la presente acta presenta razonablemente la difusión/audiencia registrada por este medio electrónico.

### ADVERTENCIA:

El trabajo de OJDinteractiva, la división de INFORMACIÓN Y CONTROL DE PUBLICACIONES S.A (INTROL) se limita a la realización de pruebas para la revisión de los datos de recuento suministrados por el editor con la finalidad de expresar una opinión sobre la razonabilidad de dichos datos de acuerdo con las Normas Técnicas para el control de los MEC.

Por tanto, INTROL no acepta responsabilidad alguna por las inexactitudes o errores que puedan existir en los datos de recuento. Tampoco acepta ninguna responsabilidad por la falsedad en los datos de recuento recibidos del editor, ni por otros datos de medición que no están incluidos en el análisis.

Abril - 2018

OJDinteractiva