



## INFORMACION Y CONTROL DE PUBLICACIONES, S.A.

Velázquez, 46, 1º Drcha - Tel. 91 435 00 32 Fax 91 435 96 05 - 28001 - MADRID  
 Entença, 218 Entr. 7 - Tel 93 439 24 18 Fax 93 419 25 34 - 08029 - BARCELONA

**Título:** DIARIODETRANSPORTE.COM  
**URL Primaria:** http://diariodetransporte.com  
**Editor:** Ediciones Hifra, S.L.  
**Domicilio:** La Navarra, Nº 2  
**Ciudad:** 24237 TORAL DE LOS GUZMANES  
**Teléfono:** 987760510  
**Fax:**  
**E-mail:**  
**Clasificación:** Noticias e Información  
**Sub-Clasificación:** Noticias de interés especial

## Diario de Transporte

### 1. Cifras totales y promedios (Nacional e Internacional)

MES - AÑO	NAVEGADORES UNICOS	VISITAS	PAGINAS
Julio - 2020	389.831	778.068	972.024
<b>PROMEDIO DIARIO</b>	<b>21.964</b>	<b>25.099</b>	<b>31.356</b>
<b>PROMEDIO LUNES-VIERNES</b>	22.552	25.959	32.472
<b>PROMEDIO SABADO-DOMINGO</b>	20.276	22.627	28.147
<b>PAGINAS / VISITAS</b>	1,25		
<b>DURACION MEDIA VISITAS</b>	0:00:42		
<b>DURACION MEDIA PAGINAS</b>	0:02:48		

### 2. Secciones (Nacional e Internacional)

	PAGINAS	%
<b>HOME</b>	22.162	2.28 %
<b>RESTO</b>	949.862	97.72 %

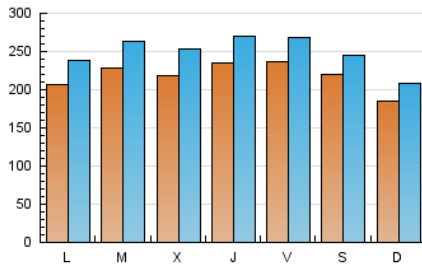
### 3. Por día del mes (Nacional e Internacional)

Día	N. únicos	Visitas	Páginas	Día	N. únicos	Visitas	Páginas	Día	N. únicos	Visitas	Páginas
1	17.001	19.493	23.471	11	16.779	18.548	22.342	21	31.179	36.542	47.274
2	21.691	24.727	30.259	12	9.404	10.329	12.552	22	24.983	29.895	38.799
3	25.966	29.266	35.358	13	19.455	22.828	29.452	23	33.562	40.551	53.015
4	28.408	31.641	38.667	14	18.240	20.721	26.235	24	26.543	30.200	37.733
5	23.539	27.340	33.942	15	18.068	20.729	25.668	25	24.972	27.936	35.209
6	24.137	27.460	33.016	16	18.416	20.495	24.861	26	27.568	30.355	40.213
7	16.303	18.374	22.322	17	15.542	18.062	22.163	27	17.129	19.580	25.352
8	16.922	19.509	24.221	18	17.955	19.831	23.909	28	25.718	29.674	36.812
9	24.567	27.750	33.747	19	13.583	15.035	18.342	29	31.802	37.151	47.412
10	31.176	34.337	40.625	20	21.861	25.560	33.533	30	19.026	21.512	26.868
								31	19.400	22.637	28.652

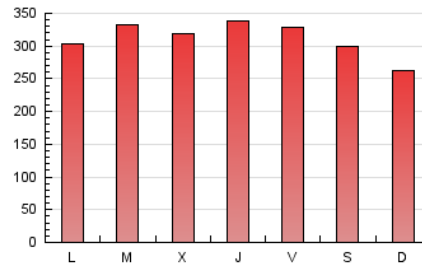
4. Gráficas (Nacional e Internacional)

4.1 Por día de la semana (promedio)

N. únicos / Visitas (x 100)



Páginas (x 100)

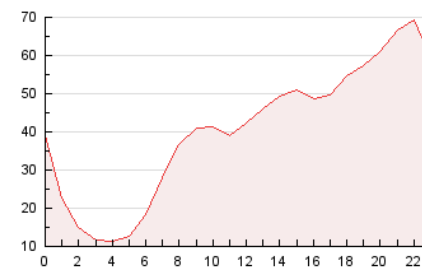


4.2 Por franja horaria (promedio)

Visitas (x 1000)

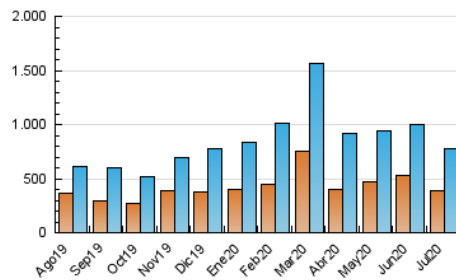


Páginas (x 1000)

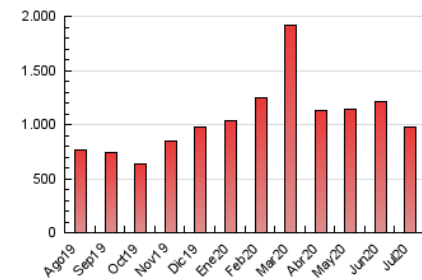


4.3 Por meses

N. únicos / Visitas (x 1000)



Páginas (x 1000)





## INFORMACION Y CONTROL DE PUBLICACIONES, S.A.

Velázquez, 46, 1º Drcha - Tel. 91 435 00 32 Fax 91 435 96 05 - 28001 - MADRID  
 Entença, 218 Entr. 7 - Tel 93 439 24 18 Fax 93 419 25 34 - 08029 - BARCELONA

### Anexo - Tráfico Nacional

**Título:** DIARIODETRANSPORTE.COM  
**URL Primaria:** http://diariodetransporte.com  
**Editor:** Ediciones Hifra, S.L.  
**Domicilio:** La Navarra, Nº 2  
**Ciudad:** 24237 TORAL DE LOS GUZMANES  
**Teléfono:** 987760510  
**Fax:**  
**E-mail:**  
**Clasificación:** Noticias e Información  
**Sub-Clasificación:** Noticias de interés especial

## Diario de Transporte

#### 1. Cifras totales y promedios (Nacional)

MES - AÑO	NAVEGADORES UNICOS	VISITAS	PAGINAS
Julio - 2020	292.865	651.379	823.333
<b>PROMEDIO DIARIO</b>	<b>18.103</b>	<b>21.012</b>	<b>26.559</b>
<b>PROMEDIO LUNES-VIERNES</b>	<b>18.607</b>	<b>21.773</b>	<b>27.558</b>
<b>PROMEDIO SABADO-DOMINGO</b>	<b>16.657</b>	<b>18.826</b>	<b>23.687</b>
<b>PAGINAS / VISITAS</b>	<b>1,26</b>		
<b>DURACION MEDIA VISITAS</b>	<b>0:00:44</b>		
<b>DURACION MEDIA PAGINAS</b>	<b>0:02:48</b>		

#### 2. Secciones (Nacional)

	PAGINAS	%
<b>HOME</b>	20.044	2.43 %
<b>RESTO</b>	803.289	97.57 %

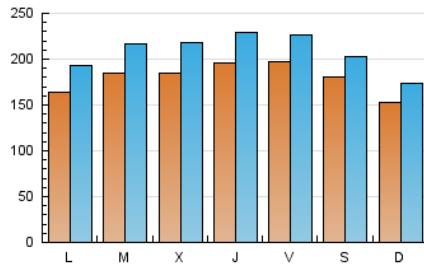
#### 3. Por día del mes (Nacional)

Día	N. únicos	Visitas	Páginas	Día	N. únicos	Visitas	Páginas	Día	N. únicos	Visitas	Páginas
1	14.995	17.361	21.047	11	13.491	15.125	18.503	21	23.261	28.271	37.342
2	19.467	22.315	27.383	12	7.896	8.728	10.690	22	21.110	25.739	33.845
3	23.955	27.111	32.866	13	17.899	21.149	27.486	23	30.550	37.323	49.217
4	26.190	29.250	35.876	14	16.738	19.063	24.287	24	20.421	23.774	30.321
5	20.733	24.356	30.474	15	16.357	18.881	23.531	25	16.394	19.049	25.006
6	19.004	21.972	26.543	16	13.908	15.796	19.397	26	20.894	23.332	31.326
7	13.061	14.912	18.195	17	13.660	16.016	19.763	27	12.451	14.570	18.968
8	14.327	16.709	20.953	18	16.101	17.882	21.713	28	20.561	24.195	30.383
9	19.461	22.353	27.542	19	11.554	12.889	15.905	29	25.476	30.426	39.581
10	23.945	26.802	32.015	20	16.094	19.448	26.444	30	14.526	16.785	21.347
								31	16.726	19.797	25.384

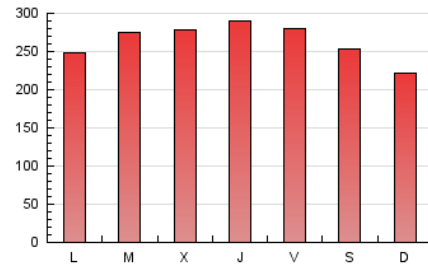
## 4. Gráficas (Nacional)

### 4.1 Por día de la semana (promedio)

N. únicos / Visitas (x 100)



Páginas (x 100)

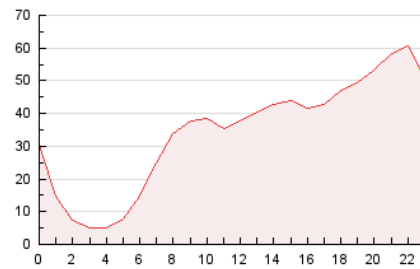


### 4.2 Por franja horaria (promedio)

Visitas (x 1000)

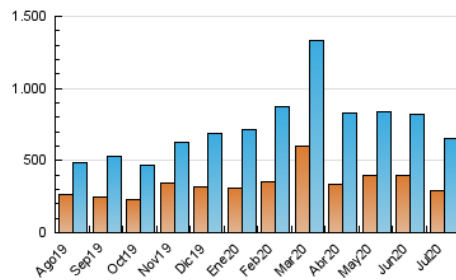


Páginas (x 1000)

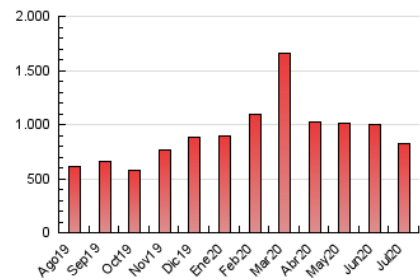


### 4.3 Por meses

N. únicos / Visitas (x 1000)



Páginas (x 1000)



## 5. Observaciones

Este Medio Electrónico de Comunicación ha sido medido por la herramienta Google Analytics de Google

## 6. Definiciones básicas (Para más información ver Normas Técnicas para el Control de los Medios Electrónicos de Comunicación)

### Página Vista:

Conjunto de ficheros enviado a un usuario como resultado de una petición del mismo recibida por el servidor. Cuando la página está formada por varios marcos (frames), el conjunto de los mismos tendrá, a efectos de cómputo, la consideración de una página unitaria.

### Visita:

Una secuencia ininterrumpida de páginas servidas a un usuario válido. Si dicho usuario no realiza peticiones de páginas en un periodo de tiempo (30 min) la siguiente petición constituirá el inicio de una nueva visita.

### Navegador Único:

Total de combinaciones únicas de una dirección IP y un identificador adicional. Los medios pueden utilizar cookies o el Identificador de Alta de registro.

### Duración Página Vista:

Tiempo acumulado en segundos de todas las páginas vistas (en visitas de dos o más páginas vistas), dividido por el número total de páginas vistas.

### Duración Visita:

Tiempo en segundos de todas las visitas de dos o más páginas vistas, dividido por el número total de visitas de dos o más páginas vistas.

### Tráfico nacional:

Audiencia/difusión correspondiente a España medida en base a los datos de las direcciones IP registradas por el sistema de medición.

## 7. Opinión

De OJDinteractiva, la división de INFORMACIÓN Y CONTROL DE PUBLICACIONES S.A.:

Hemos examinado la información facilitada por el editor del medio electrónico para el periodo que comprende la presente certificación.

Nuestro examen se ha realizado de acuerdo con las normas y procedimientos establecidos en las Normas Técnicas para el Control de los Medios Electrónicos de Comunicación.

En nuestra opinión, la presente acta presenta razonablemente la difusión/audiencia registrada por este medio electrónico.

### ADVERTENCIA:

El trabajo de OJDinteractiva, la división de INFORMACIÓN Y CONTROL DE PUBLICACIONES S.A (INTROL) se limita a la realización de pruebas para la revisión de los datos de recuento suministrados por el editor con la finalidad de expresar una opinión sobre la razonabilidad de dichos datos de acuerdo con las Normas Técnicas para el control de los MEC.

Por tanto, INTROL no acepta responsabilidad alguna por las inexactitudes o errores que puedan existir en los datos de recuento. Tampoco acepta ninguna responsabilidad por la falsedad en los datos de recuento recibidos del editor, ni por otros datos de medición que no están incluidos en el análisis.

Agosto - 2020

OJDinteractiva