



## INFORMACION Y CONTROL DE PUBLICACIONES, S.A.

Velázquez, 46, 1º Drcha - Tel. 91 435 00 32 Fax 91 435 96 05 - 28001 - MADRID  
 Entença, 218 Entr. 7 - Tel 93 439 24 18 Fax 93 419 25 34 - 08029 - BARCELONA

**Título:** DIARIODETRANSPORTE.COM  
**URL Primaria:** http://diariodetransporte.com  
**Editor:** Ediciones Hifra, S.L.  
**Domicilio:** La Navarra, Nº 2  
**Ciudad:** 24237 TORAL DE LOS GUZMANES  
**Teléfono:** 987760510  
**Fax:**  
**E-mail:**  
**Clasificación:** Noticias e Información  
**Sub-Clasificación:** Noticias globales y actualidad

## Diario de Transporte

### 1. Cifras totales y promedios (Nacional e Internacional)

MES - AÑO	NAVEGADORES UNICOS	VISITAS	PAGINAS
Abril - 2020	397.170	920.817	1.126.366
<b>PROMEDIO DIARIO</b>	<b>25.525</b>	<b>30.694</b>	<b>37.546</b>
<b>PROMEDIO LUNES-VIERNES</b>	<b>24.008</b>	<b>29.005</b>	<b>35.598</b>
<b>PROMEDIO SABADO-DOMINGO</b>	<b>29.699</b>	<b>35.338</b>	<b>42.902</b>
<b>PAGINAS / VISITAS</b>	<b>1,22</b>		
<b>DURACION MEDIA VISITAS</b>	<b>0:00:48</b>		
<b>DURACION MEDIA PAGINAS</b>	<b>0:03:34</b>		

### 2. Secciones (Nacional e Internacional)

	PAGINAS	%
<b>HOME</b>	24.387	2.17 %
<b>RESTO</b>	1.101.979	97.83 %

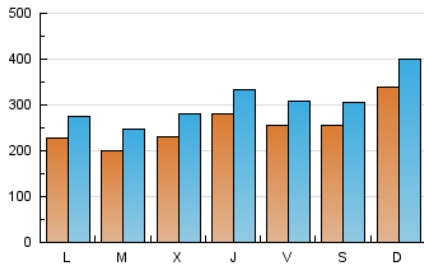
### 3. Por día del mes (Nacional e Internacional)

Día	N. únicos	Visitas	Páginas	Día	N. únicos	Visitas	Páginas	Día	N. únicos	Visitas	Páginas
1	15.897	20.132	24.696	11	13.727	16.458	19.646	21	19.153	22.865	27.730
2	28.930	34.075	40.605	12	27.184	33.344	39.820	22	15.275	19.260	23.926
3	23.898	28.293	34.056	13	23.447	28.807	35.199	23	16.678	21.155	26.297
4	31.602	37.671	45.221	14	18.506	23.476	29.494	24	21.621	26.838	33.466
5	45.629	53.896	64.032	15	21.334	25.949	32.279	25	20.736	25.554	32.559
6	25.687	31.196	38.681	16	37.777	43.059	50.795	26	29.929	35.212	44.514
7	25.995	32.462	39.355	17	26.769	31.366	38.857	27	15.623	18.876	23.334
8	31.590	38.405	46.339	18	35.895	42.637	51.730	28	16.265	19.919	25.321
9	24.516	30.802	38.553	19	32.888	37.932	45.691	29	30.490	36.300	46.662
10	30.165	36.467	44.178	20	26.107	30.950	37.516	30	32.449	37.461	45.814

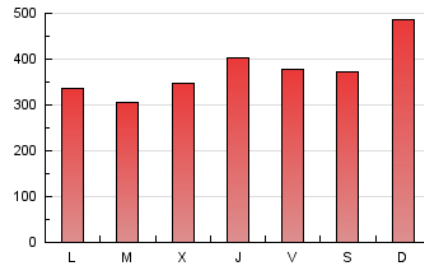
4. Gráficas (Nacional e Internacional)

4.1 Por día de la semana (promedio)

N. únicos / Visitas (x 100)



Páginas (x 100)

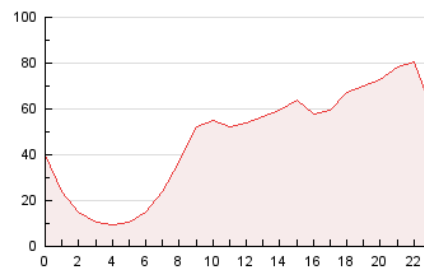


4.2 Por franja horaria (promedio)

Visitas (x 1000)

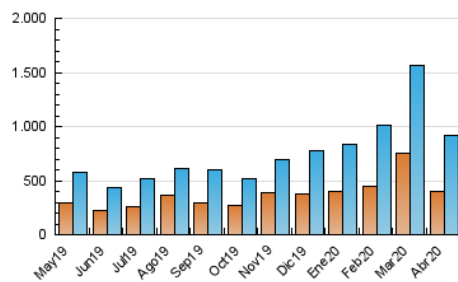


Páginas (x 1000)

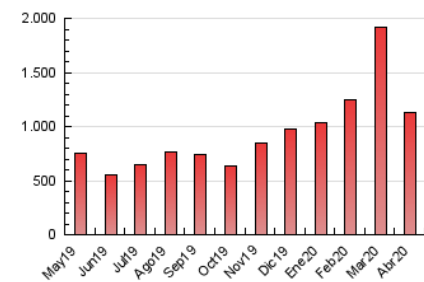


4.3 Por meses

N. únicos / Visitas (x 1000)



Páginas (x 1000)





## INFORMACION Y CONTROL DE PUBLICACIONES, S.A.

Velázquez, 46, 1º Drcha - Tel. 91 435 00 32 Fax 91 435 96 05 - 28001 - MADRID  
Entença, 218 Entr. 7 - Tel 93 439 24 18 Fax 93 419 25 34 - 08029 - BARCELONA

### Anexo - Tráfico Nacional

**Título:** DIARIODETRANSPORTE.COM  
**URL Primaria:** http://diariodetransporte.com  
**Editor:** Ediciones Hifra, S.L.  
**Domicilio:** La Navarra, Nº 2  
**Ciudad:** 24237 TORAL DE LOS GUZMANES  
**Teléfono:** 987760510  
**Fax:**  
**E-mail:**  
**Clasificación:** Noticias e Información  
**Sub-Clasificación:** Noticias globales y actualidad

## Diario de Transporte

### 1. Cifras totales y promedios (Nacional)

MES - AÑO	NAVEGADORES UNICOS	VISITAS	PAGINAS
Abril - 2020	334.399	831.922	1.024.177
<b>PROMEDIO DIARIO</b>	<b>22.795</b>	<b>27.731</b>	<b>34.139</b>
<b>PROMEDIO LUNES-VIERNES</b>	<b>21.418</b>	<b>26.185</b>	<b>32.347</b>
<b>PROMEDIO SABADO-DOMINGO</b>	<b>26.582</b>	<b>31.981</b>	<b>39.067</b>
<b>PAGINAS / VISITAS</b>	<b>1,23</b>		
<b>DURACION MEDIA VISITAS</b>	<b>0:00:50</b>		
<b>DURACION MEDIA PAGINAS</b>	<b>0:03:35</b>		

### 2. Secciones (Nacional)

	PAGINAS	%
<b>HOME</b>	22.428	2.19 %
<b>RESTO</b>	1.001.749	97.81 %

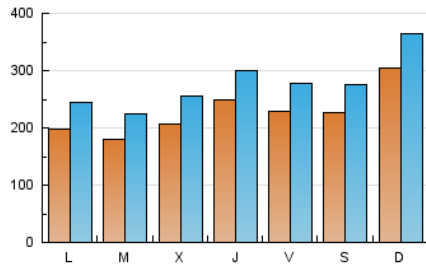
### 3. Por día del mes (Nacional)

Día	N. únicos	Visitas	Páginas	Día	N. únicos	Visitas	Páginas	Día	N. únicos	Visitas	Páginas
1	14.111	18.136	22.399	11	11.914	14.508	17.429	21	16.855	20.381	24.863
2	22.979	27.883	33.734	12	21.627	27.436	33.195	22	13.844	17.703	22.098
3	20.286	24.407	29.616	13	19.920	25.027	30.856	23	15.182	19.478	24.342
4	27.289	32.970	39.842	14	16.784	21.505	27.118	24	18.519	23.426	29.430
5	43.068	51.185	60.964	15	19.076	23.466	29.389	25	17.687	22.226	28.689
6	24.048	29.351	36.524	16	35.618	40.655	48.060	26	27.382	32.431	41.288
7	23.588	29.783	36.244	17	24.953	29.335	36.444	27	13.674	16.760	20.934
8	28.703	35.215	42.676	18	33.859	40.409	49.196	28	14.949	18.453	23.564
9	21.504	27.555	34.889	19	29.832	34.682	41.932	29	27.514	33.053	42.892
10	28.003	34.114	41.513	20	21.667	26.206	32.062	30	29.427	34.183	41.995

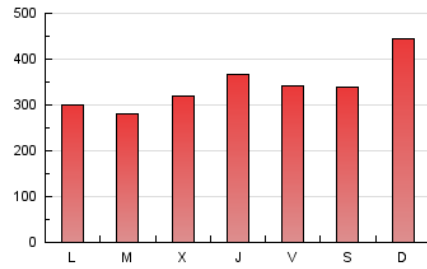
4. Gráficas (Nacional)

4.1 Por día de la semana (promedio)

N. únicos / Visitas (x 100)



Páginas (x 100)

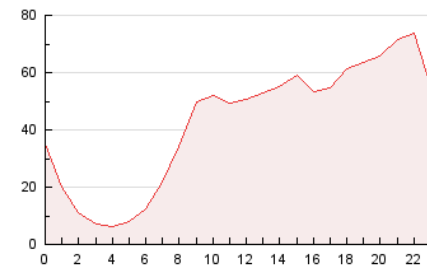


4.2 Por franja horaria (promedio)

Visitas (x 1000)

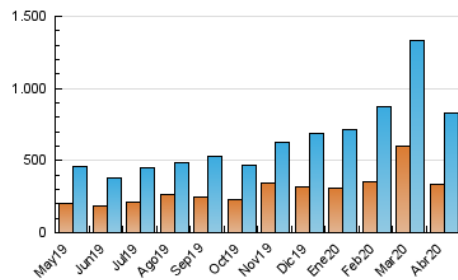


Páginas (x 1000)

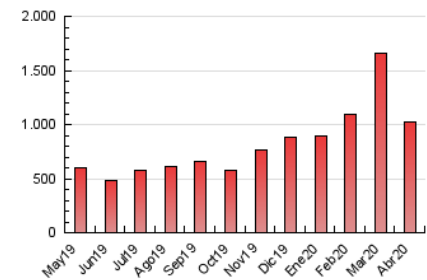


4.3 Por meses

N. únicos / Visitas (x 1000)



Páginas (x 1000)



## 5. Observaciones

Este Medio Electrónico de Comunicación ha sido medido por la herramienta Google Analytics de Google

## 6. Definiciones básicas (Para más información ver Normas Técnicas para el Control de los Medios Electrónicos de Comunicación)

### Página Vista:

Conjunto de ficheros enviado a un usuario como resultado de una petición del mismo recibida por el servidor. Cuando la página está formada por varios marcos (frames), el conjunto de los mismos tendrá, a efectos de cómputo, la consideración de una página unitaria.

### Visita:

Una secuencia ininterrumpida de páginas servidas a un usuario válido. Si dicho usuario no realiza peticiones de páginas en un periodo de tiempo (30 min) la siguiente petición constituirá el inicio de una nueva visita.

### Navegador Único:

Total de combinaciones únicas de una dirección IP y un identificador adicional. Los medios pueden utilizar cookies o el Identificador de Alta de registro.

### Duración Página Vista:

Tiempo acumulado en segundos de todas las páginas vistas (en visitas de dos o más páginas vistas), dividido por el número total de páginas vistas.

### Duración Visita:

Tiempo en segundos de todas las visitas de dos o más páginas vistas, dividido por el número total de visitas de dos o más páginas vistas.

### Tráfico nacional:

Audiencia/difusión correspondiente a España medida en base a los datos de las direcciones IP registradas por el sistema de medición.

## 7. Opinión

De OJDinteractiva, la división de INFORMACIÓN Y CONTROL DE PUBLICACIONES S.A.:

Hemos examinado la información facilitada por el editor del medio electrónico para el periodo que comprende la presente certificación.

Nuestro examen se ha realizado de acuerdo con las normas y procedimientos establecidos en las Normas Técnicas para el Control de los Medios Electrónicos de Comunicación.

En nuestra opinión, la presente acta presenta razonablemente la difusión/audiencia registrada por este medio electrónico.

### ADVERTENCIA:

El trabajo de OJDinteractiva, la división de INFORMACIÓN Y CONTROL DE PUBLICACIONES S.A (INTROL) se limita a la realización de pruebas para la revisión de los datos de recuento suministrados por el editor con la finalidad de expresar una opinión sobre la razonabilidad de dichos datos de acuerdo con las Normas Técnicas para el control de los MEC.

Por tanto, INTROL no acepta responsabilidad alguna por las inexactitudes o errores que puedan existir en los datos de recuento. Tampoco acepta ninguna responsabilidad por la falsedad en los datos de recuento recibidos del editor, ni por otros datos de medición que no están incluidos en el análisis.

Mayo - 2020

OJDinteractiva