



## INFORMACION Y CONTROL DE PUBLICACIONES, S.A.

Velázquez, 46, 1º Drcha - Tel. 91 435 00 32 Fax 91 435 96 05 - 28001 - MADRID  
 Entença, 218 Entr. 7 - Tel 93 439 24 18 Fax 93 419 25 34 - 08029 - BARCELONA

**Título:** PONTEVEDRAVIVA.COM  
**URL Primaria:** http://pontevetraviva.com  
**Editor:** Virtual Vedra Comunicación, S.L.  
**Domicilio:** Benito Corbal, 53 - 4ºC  
**Ciudad:** 36001 PONTEVEDRA  
**Teléfono:**  
**Fax:**  
**E-mail:**  
**Clasificación:** Noticias e Información  
**Sub-Clasificación:** Noticias globales y actualidad



### 1. Cifras totales y promedios (Nacional e Internacional)

MES - AÑO	NAVEGADORES UNICOS	VISITAS	PAGINAS
Abril - 2021	177.165	522.160	1.037.384
<b>PROMEDIO DIARIO</b>	<b>13.142</b>	<b>17.405</b>	<b>34.579</b>
<b>PROMEDIO LUNES-VIERNES</b>	13.698	18.142	36.459
<b>PROMEDIO SABADO-DOMINGO</b>	11.612	15.380	29.411
<b>PAGINAS / VISITAS</b>	1,99		
<b>DURACION MEDIA VISITAS</b>	0:01:38		
<b>DURACION MEDIA PAGINAS</b>	0:01:39		

### 2. Secciones (Nacional e Internacional)

	PAGINAS	%
<b>HOME</b>	380.958	36.72 %
<b>RESTO</b>	656.426	63.28 %

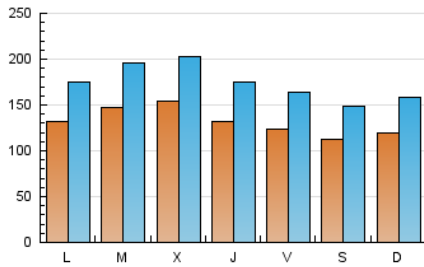
### 3. Por día del mes (Nacional e Internacional)

Día	N. únicos	Visitas	Páginas	Día	N. únicos	Visitas	Páginas	Día	N. únicos	Visitas	Páginas
1	13.531	17.674	35.149	11	11.249	15.152	28.429	21	16.832	22.076	42.833
2	13.552	17.532	33.186	12	13.172	17.514	33.886	22	16.706	21.272	41.154
3	11.457	15.167	28.472	13	13.915	18.702	39.437	23	13.678	17.882	38.302
4	12.674	16.609	31.138	14	16.311	21.595	42.322	24	11.585	15.360	28.796
5	14.786	19.248	36.724	15	12.557	16.794	33.720	25	12.255	16.341	31.617
6	16.226	20.975	40.219	16	12.487	16.638	33.681	26	12.283	16.812	34.836
7	14.759	19.365	40.259	17	11.595	15.210	29.521	27	16.184	21.328	40.706
8	11.854	16.257	35.826	18	11.782	15.318	29.144	28	13.899	18.211	36.357
9	10.756	14.741	31.626	19	12.334	16.614	34.936	29	11.591	15.636	32.136
10	10.297	13.879	28.167	20	12.837	17.450	35.011	30	11.104	14.808	29.794

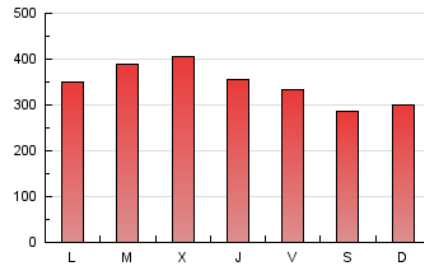
#### 4. Gráficas (Nacional e Internacional)

##### 4.1 Por día de la semana (promedio)

N. únicos / Visitas (x 100)

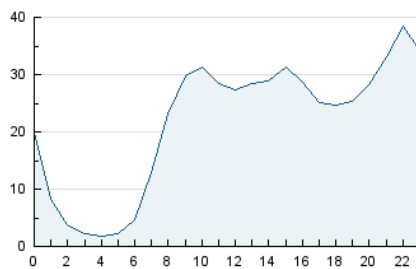


Páginas (x 100)

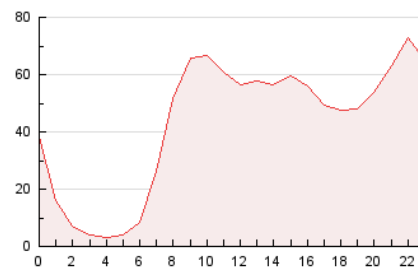


##### 4.2 Por franja horaria (promedio)

Visitas (x 1000)

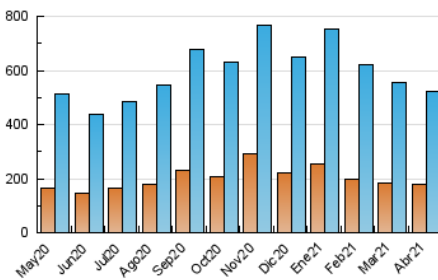


Páginas (x 1000)

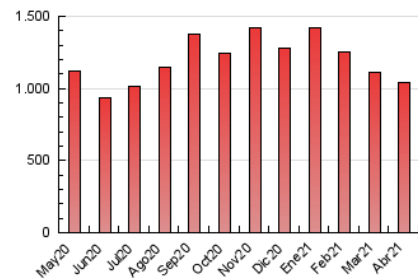


##### 4.3 Por meses

N. únicos / Visitas (x 1000)



Páginas (x 1000)





## INFORMACION Y CONTROL DE PUBLICACIONES, S.A.

Velázquez, 46, 1º Drcha - Tel. 91 435 00 32 Fax 91 435 96 05 - 28001 - MADRID  
 Entença, 218 Entr. 7 - Tel 93 439 24 18 Fax 93 419 25 34 - 08029 - BARCELONA

### Anexo - Tráfico Nacional

**Título:** PONTEVEDRAVIVA.COM  
**URL Primaria:** http://pontevedraviva.com  
**Editor:** Virtual Vedra Comunicación, S.L.  
**Domicilio:** Benito Corbal, 53 - 4ºC  
**Ciudad:** 36001 PONTEVEDRA  
**Teléfono:**  
**Fax:**  
**E-mail:**  
**Clasificación:** Noticias e Información  
**Sub-Clasificación:** Noticias globales y actualidad



#### 1. Cifras totales y promedios (Nacional)

MES - AÑO	NAVEGADORES UNICOS	VISITAS	PAGINAS
Abril - 2021	161.756	504.798	1.016.275
<b>PROMEDIO DIARIO</b>	<b>12.583</b>	<b>16.827</b>	<b>33.876</b>
<b>PROMEDIO LUNES-VIERNES</b>	<b>13.105</b>	<b>17.532</b>	<b>35.721</b>
<b>PROMEDIO SABADO-DOMINGO</b>	<b>11.147</b>	<b>14.886</b>	<b>28.803</b>
<b>PAGINAS / VISITAS</b>	<b>2,01</b>		
<b>DURACION MEDIA VISITAS</b>	<b>0:01:40</b>		
<b>DURACION MEDIA PAGINAS</b>	<b>0:01:39</b>		

#### 2. Secciones (Nacional)

	PAGINAS	%
<b>HOME</b>	378.501	37.24 %
<b>RESTO</b>	637.774	62.76 %

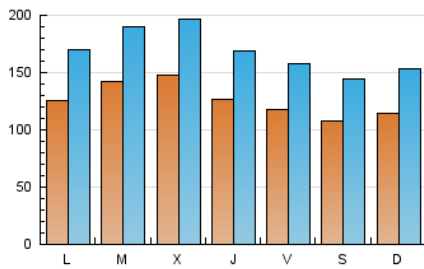
#### 3. Por día del mes (Nacional)

Día	N. únicos	Visitas	Páginas	Día	N. únicos	Visitas	Páginas	Día	N. únicos	Visitas	Páginas
1	12.882	16.988	34.326	11	10.880	14.755	27.912	21	16.116	21.357	41.988
2	13.022	16.922	32.434	12	12.708	17.023	33.272	22	16.047	20.604	40.337
3	11.047	14.725	27.927	13	13.392	18.136	38.753	23	13.119	17.311	37.643
4	12.220	16.105	30.519	14	15.648	20.964	41.560	24	11.026	14.769	28.134
5	14.298	18.682	36.023	15	12.024	16.255	33.056	25	11.701	15.730	30.833
6	15.567	20.302	39.416	16	11.925	16.094	33.051	26	11.586	16.135	33.968
7	14.171	18.767	39.496	17	11.166	14.747	28.948	27	15.537	20.648	39.882
8	11.267	15.701	35.142	18	11.197	14.777	28.485	28	13.334	17.600	35.634
9	10.288	14.256	31.041	19	11.811	16.052	34.244	29	10.928	14.991	31.353
10	9.938	13.478	27.665	20	12.277	16.814	34.235	30	10.371	14.110	28.998

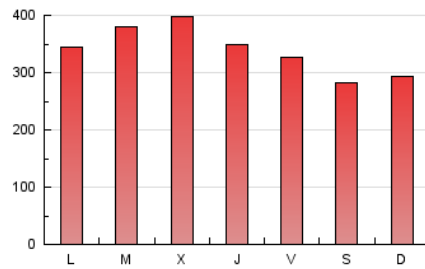
#### 4. Gráficas (Nacional)

##### 4.1 Por día de la semana (promedio)

N. únicos / Visitas (x 100)

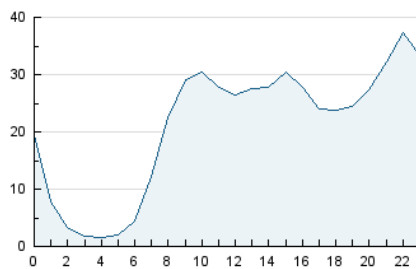


Páginas (x 100)

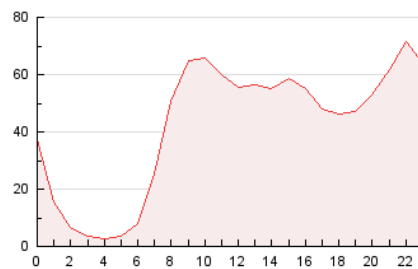


##### 4.2 Por franja horaria (promedio)

Visitas (x 1000)

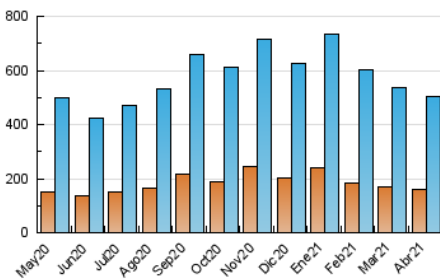


Páginas (x 1000)

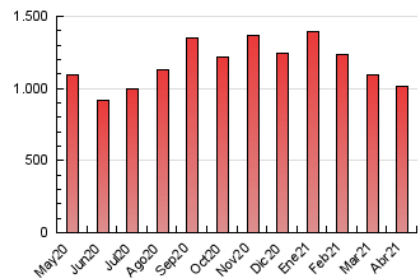


##### 4.3 Por meses

N. únicos / Visitas (x 1000)



Páginas (x 1000)



## 5. Observaciones

Este Medio Electrónico de Comunicación ha sido medido por la herramienta Google Analytics de Google

## 6. Definiciones básicas (Para más información ver Normas Técnicas para el Control de los Medios Electrónicos de Comunicación)

### Página Vista:

Conjunto de ficheros enviado a un usuario como resultado de una petición del mismo recibida por el servidor. Cuando la página está formada por varios marcos (frames), el conjunto de los mismos tendrá, a efectos de cómputo, la consideración de una página unitaria.

### Visita:

Una secuencia ininterrumpida de páginas servidas a un usuario válido. Si dicho usuario no realiza peticiones de páginas en un periodo de tiempo (30 min) la siguiente petición constituirá el inicio de una nueva visita.

### Navegador Único:

Total de combinaciones únicas de una dirección IP y un identificador adicional. Los medios pueden utilizar cookies o el Identificador de Alta de registro.

### Duración Página Vista:

Tiempo acumulado en segundos de todas las páginas vistas (en visitas de dos o más páginas vistas), dividido por el número total de páginas vistas.

### Duración Visita:

Tiempo en segundos de todas las visitas de dos o más páginas vistas, dividido por el número total de visitas de dos o más páginas vistas.

### Tráfico nacional:

Audiencia/difusión correspondiente a España medida en base a los datos de las direcciones IP registradas por el sistema de medición.

## 7. Opinión

De OJDinteractiva, la división de INFORMACIÓN Y CONTROL DE PUBLICACIONES S.A.:

Hemos examinado la información facilitada por el editor del medio electrónico para el periodo que comprende la presente certificación.

Nuestro examen se ha realizado de acuerdo con las normas y procedimientos establecidos en las Normas Técnicas para el Control de los Medios Electrónicos de Comunicación.

En nuestra opinión, la presente acta presenta razonablemente la difusión/audiencia registrada por este medio electrónico.

### ADVERTENCIA:

El trabajo de OJDinteractiva, la división de INFORMACIÓN Y CONTROL DE PUBLICACIONES S.A (INTROL) se limita a la realización de pruebas para la revisión de los datos de recuento suministrados por el editor con la finalidad de expresar una opinión sobre la razonabilidad de dichos datos de acuerdo con las Normas Técnicas para el control de los MEC.

Por tanto, INTROL no acepta responsabilidad alguna por las inexactitudes o errores que puedan existir en los datos de recuento. Tampoco acepta ninguna responsabilidad por la falsedad en los datos de recuento recibidos del editor, ni por otros datos de medición que no están incluidos en el análisis.

Mayo - 2021

OJDinteractiva